

## Rynek owoców i warzyw świeżych

Nr 12/ 2011

31 marca 2011 r.

**NOTOWANIA W DNIACH 21.03.2011 - 31.03.2011 r.**

Badanie prowadzone jest w wybranych spółdzielniach ogrodniczych, zakładach przetwórczych i chłodniach, u wybranych producentów, na wybranych rynkach hurtowych oraz targowiskach

Ceny skupu netto warzyw, ziemniaków i owoców spółdzielniach ogrodniczych w dniach 28-29 III 2011 r.

Województwo	Cebula	Kapusta biała	Kapusta czerwona	Kapusta pekińska a/	Marchew	Pietruszka	Buraki	Pory a/
łódzkie	1,30	1,50	2,00	2,80/kg	1,00	3,00	0,80	1,00
małopolskie	1,65	1,50	2,30	2,80	1,50	2,60	1,20	1,40
mazowieckie				3,20/kg				
podkarpackie	1,25-1,50	1,90-2,50	1,30-2,00	2,00-4,00	1,00-1,40	2,10-4,00	1,10-1,20	1,20
podlaskie								
świętokrzyskie								
<b>cena średnia</b>	<b>1,43</b>	<b>1,88</b>	<b>1,86</b>	<b>2,95</b>	<b>1,22</b>	<b>2,84</b>	<b>1,10</b>	<b>1,20</b>
<b>tydzień temu</b>	<b>1,36</b>	<b>1,90</b>	<b>1,80</b>	<b>2,93</b>	<b>1,16</b>	<b>2,80</b>	<b>1,01</b>	<b>1,10</b>
<b>rok temu</b>	<b>1,63</b>	<b>0,76</b>	<b>0,88</b>	<b>1,90 (1,60/kg)</b>	<b>0,88</b>	<b>4,07</b>	<b>0,71</b>	<b>1,32</b>

c.d.

Województwo	Selery	Czosnek a/	Ogórki	Pieczarki	Ziemniaki	Jablaka deserowe	Jablaka odm. Idared	Gruszki
łódzkie	3,00	0,90			1,40	2,00-2,50		
małopolskie	3,50		5,40	6,00	1,50	2,00	2,00	4,00
mazowieckie						2,00-2,20	2,10	
podkarpackie	2,30-3,00	1,20	5,00	4,00-5,00	1,30-1,45	2,30-2,45	2,00-2,40	2,50
podlaskie								
świętokrzyskie								
<b>cena średnia</b>	<b>2,92</b>	<b>1,05</b>	<b>5,13</b>	<b>4,70</b>	<b>1,40</b>	<b>2,21</b>	<b>2,10</b>	<b>3,25</b>
<b>tydzień temu</b>	<b>2,88</b>	<b>1,13</b>	<b>5,00</b>	<b>4,88</b>	<b>1,38</b>	<b>2,12</b>	<b>2,01</b>	<b>3,00</b>
<b>rok temu</b>	<b>1,67</b>	<b>1,25</b>	<b>6,00</b>	<b>4,83</b>	<b>0,54</b>	<b>1,10</b>	<b>0,85</b>	<b>3,50</b>

a/ cena za sztukę, b/ cena za pęczek

serwis cenowy nie jest pośrednikiem ani stroną w transakcjach, które mogą być zawierane w następstwie skorzystania z bazy oraz nie ponosi odpowiedzialności za jakość oferowanych towarów, a także za skutki wykorzystania podanych informacji

Ceny skupu netto w zakładach przetwórczych i chłodniach 28-29 III 2011 r. (zł/kg)

Województwa	Jabłka przemysłowe	Jabłka do obierania	Cebula biała obierana	Kapusta biała	Pasternak	Buraki
dolnośląskie						
kujawsko-pomor.			1,00zł-1,15zł			0,50zł
lubelskie	0,65zł-0,70zł					
lubuskie			1,65zł/k	1,60zł-1,70zł/k		
łódzkie						
małopolskie	0,70zł	1,45zł				
mazowieckie						
podkarpackie			1,00zł/k			
podlaskie						
pomorskie					0,45zł	
śląskie						
świętokrzyskie						
warmińsko-mazur.						
wielkopolskie						
zachodnio-pomor.						
<b>średnio</b>	<b>0,68zł</b>	<b>1,45zł</b>	<b>1,20zł</b>	<b>1,65zł</b>	<b>0,45zł</b>	<b>0,50zł</b>
<b>tydzień temu</b>	<b>0,70zł</b>	<b>1,33zł</b>	<b>1,13zł-1,30zł/k</b>	<b>-</b>	<b>-</b>	<b>0,50zł</b>
<i>rok temu</i>	<i>0,19</i>	<i>0,45</i>	<i>1,60</i>	<i>0,50</i>	<i>0,48</i>	<i>0,30</i>

zł/ cena loco zakład, k/kontraktacja

serwis cenowy nie jest pośrednikiem ani stroną w transakcjach, które mogą być zawierane w następstwie skupu oraz nie ponosi odpowiedzialności za jakość oferowanych towarów, a także za skutki wykorzystania podanych

**II. Średnie tygodniowe ceny producenta wybranych owoców i warzyw świeżych w zł/kg**  
 obok ceny (w zł/kg) umieszczono informację o zmianie ceny (w %) względem poprzedniego tygodnia ("↑" wzrost, "↓" spadek, "bz" bez zmian, "bn" brak notowań w poprzednim tygodniu)

**21-27 marca 2011/12 t**

Województwo/Towar	Mazowieckie		Wielkopolskie	
	cena w zł/kg (szt*)	zmiana ceny w %	cena w zł/kg (szt*)	zmiana ceny w %
<b>Jabłka</b> (op.5-20 kg)Golden delicious (70/80mm)	2,45	↓ 2,0		
<b>Jabłka</b> (op.5-20 kg) Jonagold+Jonagored (70/80mm)	2,50	bz		
<b>Jabłka</b> (op.5-20 kg) Idared (70/80mm)	2,50	bz		
<b>Jabłka</b> (op.5-20 kg) Champion (70/80mm)	2,45	↓ 2,0		
<b>Jabłka</b> (op.5-20 kg) Boskoop(70/80mm)	2,50	↓ 3,85		
<b>Gruszki</b> (op.5-20 kg)Conference (60/65 mm)	3,00	bn		
<b>Cebula biała 40-80 mm op.5-25 kg</b>	1,28	↓ 11,72	0,84	↓ 5,62
<b>Marchew</b> wszystkie odmiany pakowane luzem	0,92	↓ 27,2	1,01	↓ 3,81
<b>Pietruszka korzeń op. 10 kg</b>			2,75	□ 2,61
<b>Seler pakowany luzem</b>			1,99	↓ 6,57
<b>Pieczarki 30-65 mm</b>			4,37	□ 0,46

*Rynek owoców i warzyw świeżych*

III. Ceny hurtowe w dniach 29-31.03.2011r.

Miejscowość			Bronisze		Kalisz		Lublin		Poznań		Rzeszów		Sandomierz	
Data notowania			2011-03-31		2011-03-30		2011-03-29		2011-03-30		2011-03-31		2011-03-31	
Warzywa	Jedn.		Min	Max	Min	Max	Min	Max	Min	Max	Min	Max	Min	Max
<b>KRAJOWE</b>														
Buraki ćwikłowe	kg		1,50	1,80	1,20	1,40	1,30	1,70	1,20	1,40	1,40	1,60	0,90	1,40
Cebula biała	kg		1,20	1,50	1,00	1,10	1,33	1,67	1,00	1,40	1,60	1,70	1,00	1,50
Czosnek	kg						15,00	24,00					11,00	14,00
Kapusta biała	kg		2,30	2,50	2,00	2,00	2,40	2,40	2,00	2,20	2,20	2,40	1,70	2,10
Marchew	kg		1,20	1,80	1,00	1,30	1,00	1,80	1,00	1,60	1,40	1,80	0,80	1,20
Ogórki długie	kg		5,00	5,50	4,00	4,40					5,00	5,40		
Ogórki gruntowe	kg		10,00	11,00										
Ogórki krótkie	kg		5,00	6,00	7,50	8,00	5,50	5,60	4,40	4,80				
Pietruszka	kg		3,30	4,00	2,00	2,60	2,00	3,00	2,80	3,40	2,50	3,50	1,20	1,60
Pomidory	kg		6,50	9,50	8,00	8,33	8,50	9,16	8,00	10,00	6,00	10,50		
Pory	kg		3,75	4,50			2,00	4,50	3,60	4,00				
Rzodkiewka	pęczek		2,10	2,66	1,80	2,00	1,70	2,60					1,80	2,00
Salata	szt.		2,85	3,33	2,00	2,50	1,60	2,50	2,33	2,50			2,00	2,00
Selery	kg		3,00	3,50	3,00	3,20	3,00	3,60	3,00	3,40	3,00	3,50	1,80	2,60
Ziemniaki	kg		1,20	1,36	1,27	1,33	1,20	1,60	1,20	1,33	1,47	1,60	1,10	1,30
Boczniki	kg								12,00	14,00				
Pieczarki	kg		5,00	6,00	3,50	4,50	5,00	5,50	4,25	4,50	5,00	5,50	5,00	5,50
<b>IMPORTOWANE</b>														
Cebula biała	kg		1,75	2,10					1,30	1,50	1,60	1,60		
Czosnek	kg				12,00	12,50			16,00	18,00	15,00	15,00		
Kalafiory	szt.		5,00	6,00			4,80	6,00	4,38	4,75	5,00	6,00		
Kapusta młoda	szt.				5,00	5,00			5,33	6,00				
Marchew	kg		1,40	1,65							1,60	1,60		
Ogórki długie	kg		4,50	5,30	4,50	5,00			6,22	6,89			6,50	6,80
Ogórki krótkie	kg								4,00	5,33				
Papryka czerwona	kg		10,00	11,00	8,00	8,00	8,80	9,60	10,00	11,00	9,00	10,00	8,00	8,50
Papryka zielona	kg		10,50	12,50	8,00	8,00			11,00	12,00	12,00	15,00		
Papryka żółta	kg		10,00	11,00	9,60	9,60			11,00	12,00	10,00	15,00		
Pomidory	kg		5,50	6,50	4,67	5,00	5,00	6,00	5,00	10,00	5,00	9,00	5,50	6,00
Pory	kg		3,80	4,30					4,10	4,60	4,00	5,00		
Rzodkiewka	pęczek		1,75	2,00	1,75	1,75			1,50	1,75	1,60	2,00		
Salata	szt.		2,00	2,50	2,08	2,10	2,40	3,50	1,75	2,19	1,80	2,30		
Ziemniaki	kg		1,50	1,80	4,50	4,50			1,32	1,40				
Ziemniaki młode	kg		2,55	3,00			2,80	3,00	2,73	3,00	3,00	3,00		

## Rynek owoców i warzyw świeżych

Miejscowość			Bronisze		Kalisz		Lublin		Poznań		Rzeszów		Sandomierz	
Data notowania			2011-03-31		2011-03-30		2011-03-29		2011-03-30		2011-03-31		2011-03-31	
Owoce	Odm.	Jedn.	Min	Max	Min	Max	Min	Max	Min	Max	Min	Max	Min	Max
<b>KRAJOWE</b>														
Gruszki		kg	3,00	4,50	4,50	4,50			3,80	4,50			2,00	4,00
Jablka	Alwa	kg	2,00	3,00										
	Boiken	kg											1,30	2,20
	Booskop	kg					2,33	3,33	2,00	3,00			1,50	2,00
	Cortland	kg	3,20	3,86	3,67	4,00			2,33	3,67				
	Eliza	kg											1,40	2,00
	Elstar	kg											1,30	2,10
	Gala	kg	2,20	3,30	2,33	2,67	2,93	3,00	1,67	3,20			1,60	2,20
	Gloster	kg	2,20	3,30	2,33	2,67	2,00	3,00					1,40	2,20
	Golden	kg			2,67	3,00	2,53	3,00	2,00	3,00			1,50	2,30
	Idared	kg					1,67	2,33					1,30	2,15
	Jonagold	kg	2,00	3,00	2,67	3,00	2,00	3,00					1,40	2,10
	Jonagored	kg	2,00	3,00	2,67	3,00			1,67	3,00			1,50	2,00
	Jonica	kg	2,00	3,00										
	Ligol	kg	2,20	3,00	2,33	2,67	2,33	3,20	1,67	3,00			1,40	2,10
	Lobo	kg	3,20	3,86	2,67	3,33	2,67	3,33	2,33	3,67			1,50	2,20
	Szampion	kg	2,30	3,00	2,67	3,00	2,33	3,33	1,67	3,00			1,45	2,10
<b>IMPORTOWANE</b>														
Ananasy		szt.	3,50	5,50	3,50	4,50	4,00	9,00	4,50	8,00	4,50	5,00		
Arbuzy		kg	4,00	4,50										
Banany		kg	3,82	4,55	2,83	3,06	3,55	4,30	4,11	4,72	3,11	3,11	4,30	4,50
Cytryny		kg	2,90	4,50	2,90	3,80	2,90	3,50	3,00	3,80	3,00	3,50	3,50	4,00
Grejpfruty		kg	5,00	7,00	4,00	4,60	3,50	7,50	3,57	5,14	4,00	4,00	5,00	5,50
Gruszki		kg	4,00	4,75	3,00	4,00			4,56	5,50	5,00	5,00		
Jablka		kg	2,20	5,90	4,40	4,40			5,00	5,75				
Maliny		kg			10,00	12,00								
Mandarynki		kg	3,80	6,00	3,00	4,50	3,40	4,20	2,50	5,00	4,00	4,00	3,50	4,00
Pomarańcze		kg	3,00	5,00	3,40	4,00	2,40	4,00	3,30	4,30	4,00	4,00	3,50	4,00
Sliwki		kg	4,00	6,00										
Truskawki		kg	12,00	15,00	16,00	26,00			15,00	18,00	12,00	14,00		
Winogrona		kg	12,00	15,00	11,00	13,00	8,00	12,00	9,51	10,61	7,00	7,00	7,00	8,00

Zmiany cen hurtowych dla wybranego asortymentu owoców i warzyw

Produkt	Jedn.	Cena zł/jedn				Zmiany ceny (%)							
		24-03-11		31-03-11		w stosunku do poprzedniego notowania*)		2 tyg.		3 tyg.		4 tyg.	
		Min	Max	Min	Max	Min	Max	Min	Max	Min	Max	Min	Max
1	2	3	4	5	6	7	8	9	10	11	12	13	14
<b>Warzywa krajowe</b>													
Buraki ćwikłowe	kg	0,90	1,80	0,90	2,40	0,0	-25,0	0,0	-14,3	12,5	-14,3	12,5	-14,3
Boczniki	kg	12,00	14,00	12,00	14,00	0,0	0,0	0,0	0,0	0,0	0,0	0,0	0,0
Cebula biała	kg	1,00	1,70	0,80	1,70	25,0	0,0	25,0	0,0	0,0	-5,6	0,0	-5,6
Kapusta biała	kg	1,70	2,50	1,70	2,40	0,0	4,2	30,8	0,0	30,8	0,0	41,7	8,7
Marchew	kg	0,80	1,80	0,80	1,80	0,0	0,0	0,0	0,0	0,0	0,0	33,3	0,0
Ogórki długie	kg	4,00	5,50	5,00	5,50	-20,0	0,0	5,3	22,2	-11,1	0,0	-11,1	0,0
Ogórki krótkie	kg	4,40	8,00	4,00	11,00	10,0	-27,3	10,0	-20,0	-12,0	-20,0	-12,0	-20,0
Pieczarki	kg	3,50	6,00	3,00	6,00	16,7	0,0	16,7	0,0	16,7	9,1	16,7	-4,8
Pietruszka	kg	1,20	4,00	1,20	4,00	0,0	0,0	0,0	0,0	0,0	0,0	0,0	0,0
Pomidory	kg	6,00	10,50	9,00	13,33	-33,3	-21,3	-55,0	-47,5	-60,0	-47,5		
Rzodkiewka	peczek	1,70	2,66	1,50	2,66	13,3	0,0	21,4	2,3	0,0	47,8	41,7	66,3
Salata	kg	1,60	3,33	1,60	3,75	0,0	-11,2	6,7	-11,2	-20,0	-4,9	-15,3	-20,0
Salata	szt.	1,60	3,33	1,60	3,75	0,0	-11,2	6,7	-11,2	-20,0	-4,9	-15,3	-20,0
Ziemniaki	kg	1,10	1,60	1,10	1,60	0,0	0,0	10,0	0,0	10,0	0,0	10,0	0,0
<b>Owoce krajowe</b>													
Gruszki	kg	2,00	4,50	2,00	4,50	0,0	0,0	0,0	0,0	0,0	0,0	0,0	-25,0
<i>Boiken</i>	kg	1,30	2,20	1,30	2,20	79,5	81,8	0,0	15,8	0,0	15,8	0,0	15,8
<i>Booskop</i>	kg	1,50	3,33	1,50	3,33	0,0	0,0	25,0	-9,3	25,0	4,1	25,0	-9,3
<i>Cortland</i>	kg	2,33	4,00	2,33	4,00	0,0	0,0	0,0	3,6	40,0	3,6	40,0	9,3
<i>Eliza</i>	kg	1,40	2,00	1,40	2,00	0,0	0,0	0,0	0,0	0,0	-33,3	0,0	-34,9
<i>Elstar</i>	kg	1,30	2,10	1,30	2,10	0,0	0,0	0,0	0,0	0,0	0,0	0,0	0,0
<i>Gala</i>	kg	1,60	3,30	1,60	3,30	0,0	0,0	0,0	0,0	0,0	0,0	0,0	0,0
<i>Gloster</i>	kg	1,40	3,30	1,40	3,30	0,0	0,0	0,0	0,0	0,0	0,0	0,0	0,0
<i>Golden</i>	kg	1,50	3,00	1,50	3,00	0,0	0,0	0,0	-2,3	0,0	0,0	0,0	0,0
<i>Idared</i>	kg	1,30	2,33	1,40	2,40	-7,1	-2,9	-7,1	0,0	-7,1	8,4	0,0	22,6
<i>Jonagold</i>	kg	1,40	3,00	1,40	3,00	0,0	0,0	7,7	0,0	7,7	0,0	7,7	0,0
<i>Jonagored</i>	kg	1,50	3,00	1,50	3,00	0,0	0,0	7,1	0,0	7,1	0,0	15,4	0,0
<i>Jonica</i>	kg	2,00	3,00	2,00	3,00	0,0	0,0	0,0	0,0	0,0	0,0	0,0	0,0
<i>Ligol</i>	kg	1,40	3,20	1,40	3,00	0,0	6,7	0,0	6,7	0,0	6,7	0,0	6,7
<i>Lobo</i>	kg	1,50	3,86	1,50	3,86	0,0	0,0	0,0	0,0	0,0	0,0	0,0	5,5
<i>Szampion</i>	kg	1,45	3,33	1,45	3,00	0,0	11,0	11,5	11,0	11,5	11,0	11,5	11,0
<b>Warzywa importowane</b>													
Czosnek	kg	12,00	18,00	12,00	16,00	0,0	12,5	0,0	12,5	0,0	12,5	0,0	12,5
Kalafiory	szt.	4,38	6,00	3,00	6,00	45,8	0,0	9,4	0,0	16,7	-4,8	16,7	-4,8
Kapusta młoda	szt.	5,00	6,00	4,20	6,00	19,0	0,0	0,0	0,0	0,0	6,7	11,1	6,7
Marchew	kg	1,40	1,65	1,40	1,65	0,0	0,0	0,0	0,0	0,0	0,0	7,7	0,0
Ogórki krótkie	kg	4,00	5,33	4,89	5,78	-18,2	-7,7	-18,2	-7,7	-18,2	-7,7	12,5	-73,3
Papryka czerwona	kg	8,00	11,00	8,00	11,00	0,0	0,0	0,0	0,0	5,3	-8,3	33,3	-8,3
Papryka zielona	kg	8,00	15,00	8,00	12,00	0,0	25,0	0,0	25,0	5,3	25,0	110,5	25,0
Papryka żółta	kg	9,60	15,00	9,00	11,40	6,7	31,6	20,0	25,0	6,7	25,0	28,0	25,0
Pory	kg	3,80	5,00	4,00	5,00	-5,0	0,0	8,6	0,0	8,6	0,0	8,6	-16,7
Rzodkiewka	peczek	1,50	2,00	1,60	2,00	-6,3	0,0	-6,3	0,0	0,0	0,0	50,0	33,3
<b>Owoce importowane</b>													
Ananasy	szt.	3,50	9,00	3,50	10,00	0,0	-10,0	0,0	50,0	0,0	-10,0	0,0	-10,0
Banany	kg	2,83	4,72	2,83	5,20	0,0	-9,2	0,0	-9,2	0,0	-9,2	0,0	-14,1
Cytryny	kg	2,90	4,50	2,70	4,50	7,4	0,0	3,6	0,0	3,6	0,0	16,0	0,0
Grejpfruty	kg	3,50	7,50	3,00	7,60	16,7	-1,3	0,0	7,1	0,0	7,1	6,1	-14,8
Gruszki	kg	3,00	5,50	3,00	5,50	0,0	0,0	0,0	0,0	0,0	-5,2	0,0	0,0
Jabłka	kg	2,20	5,90	2,20	5,90	0,0	0,0	0,0	0,0	0,0	0,0	0,0	0,0
Mandarynki	kg	2,50	6,00	2,50	6,00	0,0	0,0	0,0	0,0	0,0	0,0	0,0	0,0
Truskawki	kg	12,00	26,00	12,00	18,00	0,0	44,4	0,0	44,4	0,0	30,0	-14,3	30,0
Pomarańcze	kg	2,40	5,00	2,50	5,00	-4,0	0,0	-7,7	0,0	4,3	16,3	20,0	-9,1
Winogrona	kg	7,00	15,00	6,00	15,00	16,7	0,0	-12,5	0,0	-22,2	0,0	16,7	-0,7

\* data wydania biuletynu

Źródło: Obliczenia własne na podstawie danych pochodzących z giełd i rynków hurtowych.

\*\*) Zmiana ceny minimalnej w stosunku do poprzedniego notowania w % = [(kolumna 3-kolumna 5)/kolumna 5] x100

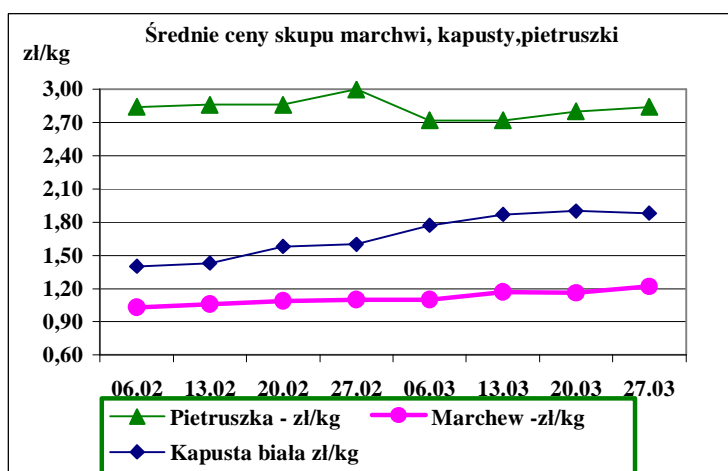
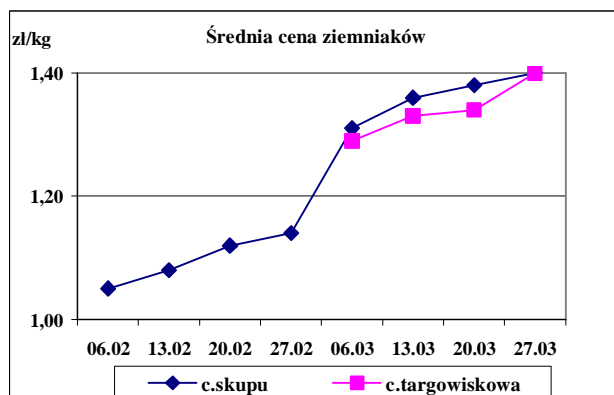
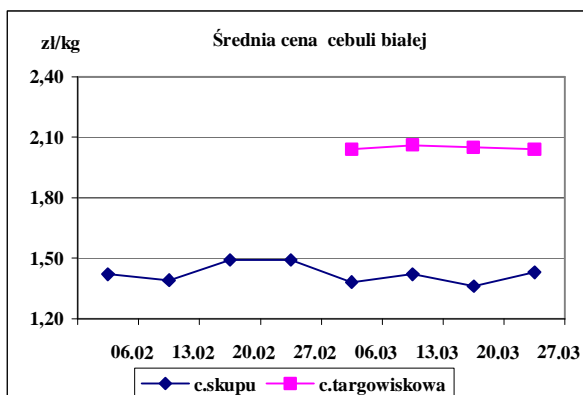
Zmiana ceny maksymalnej w stosunku do poprzedniego notowania w % = [(kolumna 4-kolumna 6)/kolumna 6] x100

Ceny targowiskowe ziemniaków i cebuli białej w okresie 21.03.11 -25.03.11					
Kategoria towaru	Kategoria ceny	Tydzień		Zmiana tygodniowa w %	Zmiana roczna w %
		analizowany 12/11	poprzedni 11/11		
<i>ziemniaki jadalne</i>					
	min. w zł/dt	90,00	90,00	0,0	172,7
	max. w zł/dt	210,00	200,00	5,0	40,0
	średnia w zł/dt	140,39	134,42	4,4	72,8
<i>cebula biała</i>					
	min. w zł/kg	1,10	1,00	10,0	10,0
	max. w zł/kg	2,80	2,80	0,0	12,0
	średnia w zł/kg	2,04	2,05	-0,5	24,4

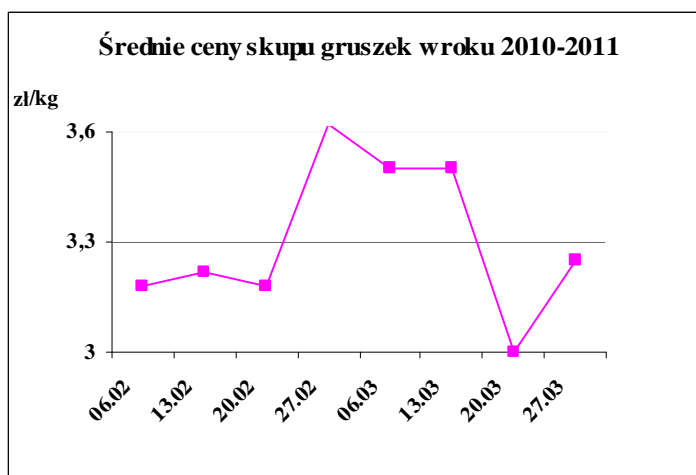
Srednie ceny targowiskowe ziemniaków i cebuli białej wg województw w 2011 r. (daty podane w tabeli oznaczają ostatni dzień analizowanego tygodnia)

Województwo	Ziemniaki jadalne			Cebula biała		
	Cena w zł/dt		Tygodniowa zmiana w %	Cena w zł/kg		Tygodniowa zmiana w %
	2011-03-27	2011-03-20		2011-03-27	2011-03-20	
DOLNOŚLĄSKIE	165,00	146,67	12,5	2,27	2,27	0,0
KUJAWSKO-POMORSKIE	135,50	133,00	1,9	1,80	2,00	-10,0
LUBELSKIE	111,57	109,90	1,5	1,76	1,78	-1,1
LUBUSKIE	180,00	140,00	28,6	2,00	2,50	-20,0
ŁÓDZKIE	148,57	137,14	8,3	2,10	2,14	-1,9
MAŁOPOLSKIE	136,40	126,80	7,6	1,60	1,70	-5,9
MAZOWIECKIE	119,67	114,64	4,4	2,06	1,91	7,9
OPOLSKIE	170,00	165,00	3,0	2,25	2,25	0,0
PODKARPACKIE	156,00	157,00	-0,6	2,29	2,23	2,7
PODLASKIE	111,25	111,67	-0,4	1,98	1,93	2,6
POMORSKIE	153,75	136,25	12,8	2,41	2,39	0,8
ŚLĄSKIE	153,29	154,00	-0,5	2,07	2,10	-1,4
ŚWIĘTOKRZYSKIE	126,47	119,58	5,8	1,44	1,57	-8,3
WARMIŃSKO-MAZURSKI	113,33	113,33	0,0	1,50	1,50	0,0
WIELKOPOLSKIE	171,50	165,00	3,9	2,11	2,17	-2,8
ZACHODNIOPOMORSKIE	129,38	121,88	6,2	2,35	2,34	0,4

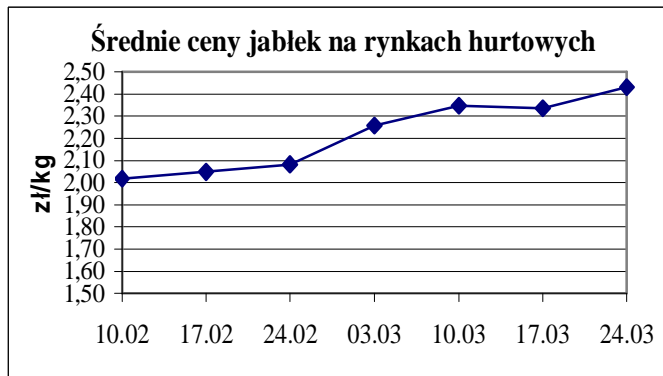
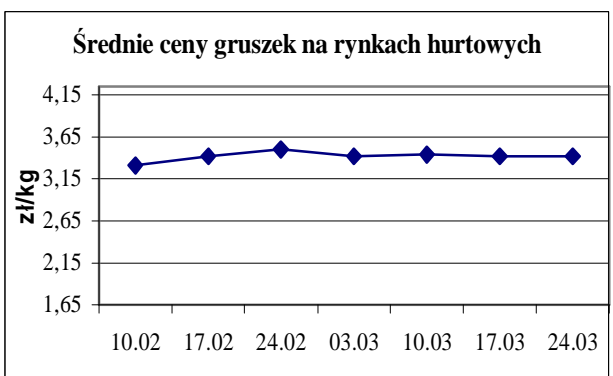
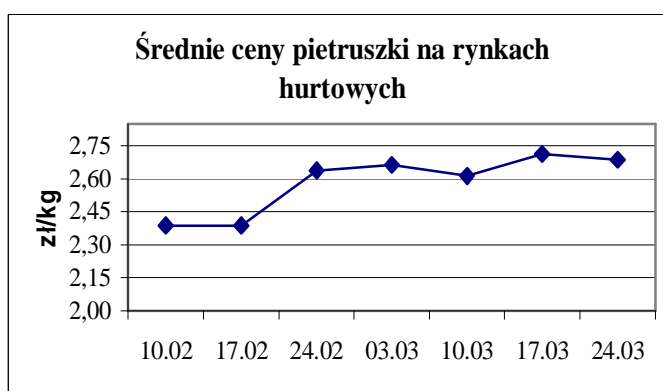
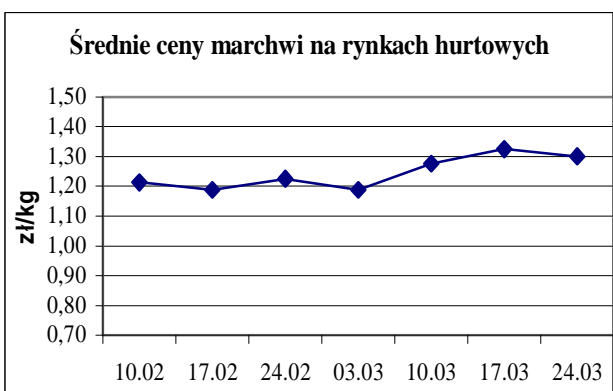
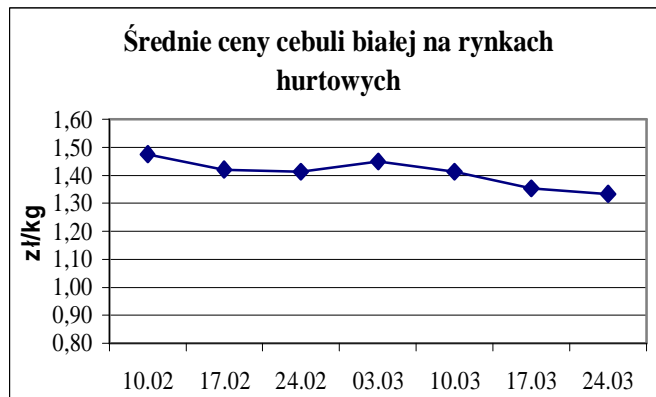
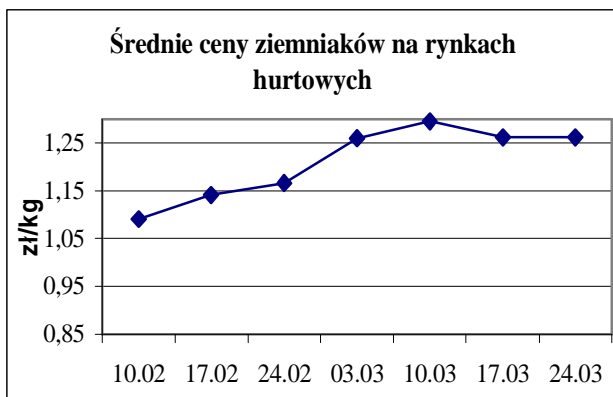
Średnie ceny skupu \* i targowiskowe w roku 2010-2011







ŚREDNIE CENY NA RYNKACH HURTOWYCH



**1/ Informacje dot. cen skupu dostarczane są przez IER i GŻ**

**2/ Informacje dot. cen producenta dostarczane są przez KRIR**

**3/ Informacje dot. cen hurtowych dostarczane są przez przedstawicieli niżej wymienionych rynków hurtowych i ośrodków doradztwa rolniczego.**

Warszawski Rolno-Spożywczy Rynek Hurtowy S.A. – **Bronisze** – [www.bronisze.com.pl](http://www.bronisze.com.pl); Lubelski Rynek Hurtowy S.A. – **Lublin** – [www.elizowka.pl](http://www.elizowka.pl), Wielkopolska Gildia Rolno-Ogrodnicza S.A. – **Poznań** – [www.wgro.com.pl](http://www.wgro.com.pl); Podkarpackie Centrum Hurtowe Agrohurt S.A. – **Rzeszów** – [www.mgrt.rzeszow.pl](http://www.mgrt.rzeszow.pl); Sandomierski Ogrodniczy Rynek Hurtowy S.A. – **Sandomierz** – [www.gieldasan.pl](http://www.gieldasan.pl); Dolnośląski Ośrodek Doradztwa Rolniczego we Wrocławiu – **Wrocław**, Rolno-Spożywczy Rynek Hurtowy „Giełda Elbląska” S.A. – **Elbląg** – [www.gielga.elblag.pl](http://www.gielga.elblag.pl), Rolno-Spożywczy Rynek Hurtowy „giełda Kaliska” S.A. - **Kalisz** – [www.gieldakaliska.pl](http://www.gieldakaliska.pl)

**4/ Informacje dot. cen targowiskowych ziemniaków i cebuli dostarczane są przez pracowników ośrodków doradztwa rolniczego.**

**Wydawca:** Ministerstwo Rolnictwa i Rozwoju Wsi; 00-930 Warszawa ul. Wspólna 30  
tel. (022) 623 27 67; fax (022) 623 27 06, 623 27 07

**Adres internetowy:** [strona ZSRIR](#); **E-mail:** [Biuletyn@minrol.gov.pl](mailto:Biuletyn@minrol.gov.pl)

**Autorzy:** Tomasz Chruśliński tel. (022) 623-27-67; E-mail: [Tomasz.Chruslinski@minrol.gov.pl](mailto:Tomasz.Chruslinski@minrol.gov.pl),  
Anna Pankiewicz tel. (022) 623-20-70; E-mail: [Anna.Pankiewicz@minrol.gov.pl](mailto:Anna.Pankiewicz@minrol.gov.pl)

**Warunki dostępu do publikacji:**

Tygodnik jest udostępniany zainteresowanym osobom bezpłatnie.

**Osoby zainteresowane regularnym otrzymywaniem publikacji muszą zgłosić zamówienie na adres Departamentu Rynków Rolnych**

**Informacje o poziomie cen hurtowych niżej wymienionych produktów można uzyskać na stronie internetowej rynków hurtowych**

brokuły, brukselka, cebula czerwona, cukinia, cykoria, fasola „Jaś”, fasola biała, fasola szparagowa, kapusta czerwona, kapusta kiszona, kapusta pekińska, kapusta włoska, koperek, nać pietruszki, ogórki kiszane, rzodkiew biała, szczypiorek, włoszczyzna, agrest, aronia, borówka amerykańska, morele, orzechy laskowe, orzechy włoskie, ananasy, klementynki, kokosy, melony, morele.

**Rynek owoców i warzyw świeżych**

<b>DICTIONARY</b>			
<b>WARZYWA</b>	<b>VEGETABLES</b>	<b>OWOCE</b>	<b>FRUITS</b>
Buraki czerwone	<i>Red beets</i>	Arbuzy	<i>Watermelons</i>
Cebula biała	<i>Onions dry</i>	Banany	<i>Bananas</i>
Czosnek	<i>Garlic</i>	Brzoskwinie	<i>Peaches</i>
Kalafiory	<i>Cauliflowers</i>	Cytryny	<i>Lemons</i>
Kapusta biała	<i>Cabbage- white</i>	Grapefruity	<i>Grapefruit</i>
Marchew	<i>Carrots</i>	Gruszki	<i>Pears</i>
Ogórki długie	<i>Cucumbers</i>	Jabłka	<i>Apples</i>
Ogórki krótkie	<i>Gherkins</i>	Kiwi	<i>Kiwifruit</i>
Ogórki gruntowe	<i>Cucumbers field</i>	Mandarynki	<i>Tangerine</i>
Papryka czerwona	<i>Peppers - red</i>	Nektaryny	<i>Nectarines</i>
Papryka żółta	<i>Peppers - yellow</i>	Pomarańcze	<i>Oranges</i>
Papryka zielona	<i>Peppers - green</i>	Porzeczki czarne	<i>Black currant</i>
Pietruszka	<i>Parsley</i>	Porzeczki czerwone	<i>Red currant</i>
Pomidory szklarn.	<i>Tomatoes greenhouse</i>	Śliwki	<i>Plums</i>
Pomodory gruntowe	<i>Tomatoes</i>	Truskawki	<i>Strawberries</i>
Pory	<i>Leeks</i>	Winogrona	<i>Grapes</i>
Rzodkiewka	<i>Radish</i>	Wiśnie	<i>Cherries</i>
Salata	<i>Lettuce</i>	<b>GRZYBY</b>	<b>MUSHROOMS</b>
Selery	<i>Celeriac</i>	Boczniaki	<i>Boczniak</i>
Ziemniaki	<i>Potatoes</i>	Pieczarki	<i>Champignons</i>