

# Rynek owoców i warzyw świeżych

Nr 15/ 2011

21 kwietnia 2011 r.

**NOTOWANIA W DNIACH 11.04.2011 - 21.04.2011 r.**



Badanie prowadzone jest w wybranych spółdzielniach ogrodniczych, zakładach przetwórczych i chłodniach, u wybranych producentów, na wybranych rynkach hurtowych oraz targowiskach

Ceny skupu netto warzyw, ziemniaków i owoców spółdzielniach ogrodniczych w dniach 18-19 IV 2011 r.

Województwo	Cebula	Kapusta biała	Kapusta czerwona	Kapusta pekińska	Marchew	Pietruszka	Buraki	Pory a/
łódzkie	1,20	1,50	2,00	3,60	1,00	3,00	0,80	2,00
małopolskie	1,90	1,90	2,30	3,80	1,50	2,50	1,50	3,50/kg
mazowieckie				3,40				
podkarpackie	1,10-2,20	1,90-2,00	1,30-1,60	3,00-3,50	1,00-1,40	2,10-3,50	1,20-1,50	1,06
podlaskie								
świętokrzyskie								
<b>cena średnia</b>	<b>1,46</b>	<b>1,84</b>	<b>1,80</b>	<b>3,50</b>	<b>1,22</b>	<b>2,82</b>	<b>1,29</b>	<b>1,53</b>
<b>tydzień temu</b>	<b>1,28</b>	<b>1,80</b>	<b>1,90</b>	<b>3,78</b>	<b>1,24</b>	<b>2,72</b>	<b>1,27</b>	<b>1,54</b>
<b>rok temu</b>	<b>1,75</b>	<b>0,84</b>	<b>1,19</b>	<b>1,75</b>	<b>0,94</b>	<b>4,50</b>	<b>0,71</b>	<b>5,50/kg</b>

c.d.

Województwo	Selery	Czosnek a/	Ogórki	Pieczarki	Ziemniaki	Jabląka deserowe	Jabląka odm. Idared	Gruszki
łódzkie	3,00	0,90			1,20	2,00-2,50		
małopolskie	3,40	1,50	4,00	5,00	1,50	2,00	2,00	4,00
mazowieckie						2,10-2,20	2,10	
podkarpackie	2,86-3,80	1,20	3,50-4,80	3,50-4,60	1,29-1,80	2,00-3,00	2,00-2,30	1,50-2,50
podlaskie								
świętokrzyskie								
<b>cena średnia</b>	<b>3,31</b>	<b>1,20</b>	<b>4,03</b>	<b>4,36</b>	<b>1,43</b>	<b>2,79</b>	<b>2,08</b>	<b>2,67</b>
<b>tydzień temu</b>	<b>3,06</b>	<b>1,10</b>	<b>3,18</b>	<b>4,90</b>	<b>1,33</b>	<b>2,22</b>	<b>2,06</b>	<b>3,37</b>
<b>rok temu</b>	<b>2,26</b>	<b>1,00</b>	<b>3,83</b>	<b>4,88</b>	<b>0,56</b>	<b>0,97</b>	<b>0,83</b>	<b>-</b>

Ceny skupu netto w zakładach przetwórczych i chłodniach 18-19 IV 2011 r. (zł/kg)

Województwa	Jabłka przemysłowe	Cebula biała obierana	Kapusta biała	Pasternak
dolnośląskie				
kujawsko-pomor.		0,90zł-0,95zł		
lubelskie				
lubuskie		1,65zł/k	1,60zł-1,70zł/k	
łódzkie	0,55zł			
małopolskie				
mazowieckie				
podkarpackie				
podlaskie				
pomorskie				0,39zł
śląskie				
świętokrzyskie				
warmińsko-mazur.				
wielkopolskie				
zachodnio-pomor.				
<b>średnio</b>	<b>0,55zł</b>	<b>0,93zł-1,65zł/k</b>	<b>1,65zł</b>	<b>0,39zł</b>
<b>tydzień temu</b>	<b>-</b>	<b>1,03zł-1,33zł/k</b>	<b>1,65zł</b>	<b>0,45zł</b>
<i>rok temu</i>	<i>0,20</i>	<i>1,82</i>	<i>0,66</i>	<i>0,42</i>

**II. Średnie tygodniowe ceny producenta wybranych owoców i warzyw świeżych w zł/kg**

obok ceny (w zł/kg) umieszczono informację o zmianie ceny (w %) względem poprzedniego tygodnia ("↑" wzrost, "↓" spadek, "bz" bez zmian, "bn" brak notowań w poprzednim tygodniu)

11-17 kwietnia 15tydzień

Województwo/Towar	Lubelskie		Łódzkie		Mazowieckie		Śląskie		Świętokrzyskie		Wielkopolskie		Małopolskie		Podkarpackie	
	cena w zł/kg (szt*)	zmiana ceny w %	cena w zł/kg (szt*)	zmiana ceny w %	cena w zł/kg (szt*)	zmiana ceny w %	cena w zł/kg (szt*)	zmiana ceny w %	cena w zł/kg (szt*)	zmiana ceny w %	cena w zł/kg (szt*)	zmiana ceny w %	cena w zł/kg (szt*)	zmiana ceny w %	cena w zł/kg (szt*)	zmiana ceny w %
<b>Jabłka</b> (op.5-20 kg) Golden delicious (70/80mm)					2,65	↓ 1,85										
<b>Jabłka</b> (op.5-20 kg) Jonagold+Jonagored (70/80mm)					2,70	↑ 1,89										
<b>Jabłka</b> (op.5-20 kg) Idared (70/80mm)					2,70	bz										
<b>Jabłka</b> (op.5-20 kg) Shampion (70/80mm)					2,65	↓ 1,85										
<b>Jabłka</b> (op.5-20 kg) Boskoop (70/80mm)					2,70	bz										
<b>Gruszki</b> (op.5-20 kg) Conference (60/65 mm)					3,20	↓ 8,57										
<b>Cebula biała</b> 40-80 mm op.5-25 kg					1,29	bz					1,00	↑ 17,65				
<b>Marchew</b> wszystkie odmiany pakowane luzem					1,06	bz					1,17	↑ 9,35				
<b>Pietruszka korzeń</b> op. 10 kg											2,99	↑ 6,41				
<b>Seler</b> pakowany luzem											2,46	↑ 34,43				
<b>Ogórki</b> typ gładkie 350/500g											3,50	↑ 50,86				
<b>Pieczarki</b> 30-65 mm											4,40	↑ 0,92				

*Rynek owoców i warzyw świeżych*

III. Ceny hurtowe w dniach 19-21.04.2011r.

Miejscowość			Bronisze		Lublin		Poznań		Sandomierz		Zielona Góra		Kalisz		Rzeszów	
Data notowania			2011-04-21		2011-04-19		2011-04-20		2011-04-21		2011-04-20		2011-04-21		2011-04-21	
Warzywa	Jedn.		Min	Max	Min	Max	Min	Max	Min	Max	Min	Max	Min	Max	Min	Max
<b>KRAJOWE</b>																
Buraki ćwikłowe	kg		1,50	1,80	1,60	1,80	1,80	2,00	0,90	1,20	1,50	1,80	1,20	1,40	1,70	1,90
Cebula biała	kg		1,20	1,45	1,23	1,70	1,00	1,40	0,90	1,20	1,30	1,40	1,00	1,10	1,40	1,60
Czosnek	kg				15,00	16,00			11,00	14,00						
Kapusta biała	kg		2,50	2,75	2,00	2,80	2,12	2,20	2,00	2,60	2,20	2,30	2,20	2,40	2,20	2,40
Marchew	kg		1,00	1,60	1,20	1,50	1,00	1,60	0,80	1,20	1,60	1,60	1,20	1,50	1,40	1,80
Ogórki długie	kg		4,30	4,80									3,20	3,50	4,50	5,00
Ogórki gruntowe	kg		6,50	7,70	8,00	8,00					6,50	8,00				
Ogórki krótkie	kg		4,50	5,20	4,00	5,50			4,20	4,50			2,00	3,00		
Pietruszka	kg		3,50	4,30	2,00	3,00	2,60	3,60	1,50	2,20	4,40	4,40	2,20	2,60	3,50	3,50
Pomidory	kg		5,33	6,33	5,50	7,50	6,33	7,00			7,80	7,80	5,83	6,67	5,60	6,00
Pory	kg		3,75	4,50	2,00	4,00	3,60	4,00								
Rzodkiewka	peczek		1,10	1,50	0,80	1,50	0,60	1,00	0,80	1,00	1,20	1,60	0,70	0,80	1,20	1,40
Salata	szt.		1,25	1,85	1,30	1,50	1,33	1,67	1,30	1,50	2,00	2,50	0,83	1,00		
Selery	kg		4,50	5,20	4,50	6,00	3,60	4,00	1,80	3,00	4,40	4,40	2,20	2,40	3,50	3,50
Ziemiaki	kg		1,25	1,48	1,20	1,60	1,20	1,40	1,10	1,30	1,60	1,60	1,20	1,33	1,47	1,60
Boczniki	kg						12,00	14,00								
Pieczarki	kg		5,00	6,00	4,50	5,00	4,50	5,00	5,00	5,50	4,80	4,80	3,00	5,00	5,00	6,67
<b>IMPORTOWANE</b>																
Cebula biała	kg		1,75	2,10			1,20	1,40							1,40	1,60
Czosnek	kg						16,00	18,00			16,00	17,00	12,00	12,50	16,00	16,00
Kalafior	szt.		5,00	6,00	4,00	5,00	4,00	4,50	6,00	6,00	5,50	5,50	3,00	3,50	4,00	5,00
Kapusta młoda	szt.				4,00	4,50	5,33	6,00					5,30	6,00		
Marchew	kg		1,40	1,80											1,60	1,60
Ogórki długie	kg						5,33	5,56			5,50	5,50	5,50	6,00		
Papryka czerwona	kg		11,00	16,00	13,50	15,00	9,00	13,00	11,00	13,00	10,00	11,00	10,00	13,00	10,50	10,50
Papryka zielona	kg		11,00	12,50			11,00	12,00			10,00	10,00	10,00	13,00	10,00	10,00
Papryka żółta	kg		11,00	16,00			13,00	15,00					10,00	13,00		
Pomidory	kg		4,50	5,50	4,50	6,80	4,67	8,00					4,17	4,33	4,00	6,00
Pory	kg		3,00	3,60			3,30	4,00							4,00	4,00
Rzodkiewka	peczek		1,10	1,25			0,90	1,20					1,70	1,70		
Salata	szt.		2,00	2,50	2,40	3,00	1,56	1,88					3,00	3,50	1,80	2,00
Ziemiaki	kg		1,50	1,80			1,32	1,40								
Ziemiaki młode	kg		2,45	3,00	2,80	3,00	2,80	3,00	2,80	3,00					2,80	3,00

*Rynek owoców i warzyw świeżych*

Miejscowość			Bronisze		Lublin		Poznań		Sandomierz		Zielona Góra		Kalisz		Rzeszów	
Data notowania			2011-04-21		2011-04-19		2011-04-20		2011-04-21		2011-04-20		2011-04-21		2011-04-21	
Owoce	Odm.	Jedn.	Min	Max	Min	Max	Min	Max	Min	Max	Min	Max	Min	Max	Min	Max
<b>KRAJOWE</b>																
Gruszki		kg	3,00	4,50			3,80	4,50	2,00	4,00			3,00	3,50	3,50	3,50
<i>Jabłka:</i>																
	Alwa	kg	2,66	3,66												
	Booskop	kg			4,00	4,67	2,00	3,00	1,60	2,80						
	Cortland	kg	3,85	5,00			2,33	3,67					3,33	4,00		
	Eliza	kg							1,40	2,40						
	Elstar	kg							1,50	2,30						
	Gala	kg	2,66	3,66	2,33	3,27	1,67	3,20					2,67	3,00		
	Gloster	kg	2,66	3,80	2,33	3,20			1,40	2,20			3,00	3,33		
	Golden	kg			2,33	3,33	2,00	3,00	1,50	2,50			3,00	3,33		
	Idared	kg			1,67	2,27			1,40	2,25						
	Jonagold	kg	2,00	3,00	1,67	2,67			1,40	2,10			2,67	3,00		
	Jonagored	kg	2,00	3,00			1,67	3,00	1,50	2,20			3,00	3,33		
	Jonica	kg	2,66	3,33												
	Ligol	kg	2,66	3,66	2,67	3,27	1,67	3,00	1,60	2,50			3,00	3,33		
	Lobo	kg	3,66	4,50	3,00	3,60	2,33	3,67	1,70	2,80			3,33	3,67		
	Szampion	kg	2,66	3,66	1,33	3,33	1,67	3,00	1,45	2,20			3,00	3,33		
<b>IMPORTOWANE</b>																
Ananasy		szt.	3,50	5,50	3,40	1,00	4,50	8,00					3,50	4,50	4,50	5,00
Arbuzy		kg	4,00	4,50	4,00	5,00										
Banany		kg	3,82	4,55	3,60	4,17	4,11	4,72	4,00	4,20	4,50	4,50	2,83	3,56	3,73	3,73
Brzoskwinie		kg					1,00	11,00								
Cytryny		kg	2,90	4,50	2,70	3,50	3,00	3,80	3,00	3,50	3,20	3,50	2,90	3,80	3,60	3,60
Grejpfruty		kg	5,00	7,00	3,50	4,00	3,57	5,14	5,00	5,50	4,50	4,50	4,00	4,60	3,50	4,00
Gruszki		kg	4,00	4,75			4,56	5,50			4,80	4,80	3,00	4,00	5,00	5,00
Jabłka		kg	2,20	5,90			5,00	5,75					4,40	4,40		
Maliny		kg											1,00	12,00		
Mandarynki		kg	3,80	6,00	3,80	4,30	2,50	7,70	3,50	4,00	3,80	4,50	3,00	4,50	4,50	5,00
Pomarańcze		kg	3,00	5,00	2,40	4,00	3,30	4,30	3,50	4,00	4,00	4,90	3,40	4,00	3,50	5,00
Śliwki		kg	4,00	6,00			10,00	11,00								
Truskawki		kg	6,00	9,00	8,00	11,00	13,00	15,00					20,00	22,00	10,00	10,00
Winogrona		kg	7,00	9,00	7,33	8,90	8,54	9,15	7,00	8,00	8,00	9,00	10,00	12,00	7,00	8,00

Zmiany cen hurtowych dla wybranego asortymentu owoców i warzyw

Produkt	Jedn.	Cena zł/jedn				Zmiany ceny (%)							
		21-04-11		14-04-11		w stosunku do poprzedniego notowania*)		2 tyg.		3 tyg.		4 tyg.	
		Min	Max	Min	Max	Min	Max	Min	Max	Min	Max	Min	Max
1	2	3	4	5	6	7	8	9	10	11	12	13	14
<b>Warzywa krajowe</b>													
Buraki ćwikłowe	kg	0,90	2,00	0,90	2,00	0,0	0,0	0,0	11,1	0,0	11,1	0,0	-16,7
Boczniki	kg	12,00	14,00	12,00	14,00	0,0	0,0	0,0	0,0	0,0	0,0	0,0	0,0
Cebula biała	kg	0,90	1,70	0,90	1,60	0,0	6,2	0,0	6,2	-10,0	0,0	12,5	0,0
Kapusta biała	kg	2,00	2,80	1,90	2,75	5,3	1,8	17,6	12,0	17,6	12,0	17,6	16,7
Marchew	kg	0,80	1,80	0,80	1,80	0,0	0,0	0,0	0,0	0,0	0,0	0,0	0,0
Ogórki długie	kg	3,20	5,00	3,00	4,00	6,7	25,0	14,3	0,0	-20,0	-9,1	-36,0	-9,1
Ogórki gruntowe	kg	6,50	8,00	7,00	9,00	-7,1	-11,1	-7,1	-11,1	-35,0	-27,3	-35,0	-27,3
Ogórki krótkie	kg	2,00	5,50	3,50	7,00	-42,9	-21,4	-39,4	-15,4	-54,5	-31,3	-50,0	-50,0
Pieczarki	kg	3,00	6,67	2,50	6,67	20,0	0,0	0,0	21,2	-14,3	11,1	0,0	11,1
Pietruszka	kg	1,50	4,40	1,50	4,00	0,0	10,0	0,0	10,0	25,0	10,0	25,0	10,0
Pomidory	kg	5,33	7,80	5,33	8,33	0,0	-6,4	23,1	-2,5	-11,2	-25,7	-40,8	-41,5
Rzodkiewka	peczek	0,60	1,60	0,80	1,60	-25,0	0,0	-40,0	-33,3	-64,7	-39,8	-60,0	-39,8
Salata	kg	0,83	2,50	1,20	2,50	-30,6	0,0	-44,4	-24,9	-47,9	-24,9	-47,9	-33,3
Salata	szt.	0,83	2,50	1,20	2,50	-30,6	0,0	-44,4	-24,9	-47,9	-24,9	-47,9	-33,3
Ziemniaki	kg	1,10	1,60	1,10	1,60	0,0	0,0	0,0	0,0	0,0	0,0	0,0	0,0
<b>Owoce krajowe</b>													
Gruszki	kg	2,00	4,50	2,00	4,50	0,0	0,0	0,0	0,0	0,0	0,0	0,0	0,0
<b>Jabłka:</b>													
<i>Booskop</i>	kg	1,60	4,67	1,60	3,33	0,0	40,2	6,7	40,2	6,7	40,2	6,7	40,2
<i>Cortland</i>	kg	2,33	5,00	2,33	4,00	0,0	25,0	0,0	25,0	0,0	25,0	0,0	25,0
<i>Eliza</i>	kg	1,40	2,40	1,40	2,40	0,0	0,0	0,0	20,0	0,0	20,0	0,0	20,0
<i>Elstar</i>	kg	1,50	2,30	1,50	2,30	0,0	0,0	15,4	9,5	15,4	9,5	15,4	9,5
<i>Gala</i>	kg	1,67	3,66	1,67	3,30	0,0	10,9	4,2	9,9	4,2	10,9	4,2	10,9
<i>Gloster</i>	kg	1,40	3,80	1,40	3,30	0,0	15,2	0,0	15,2	0,0	15,2	0,0	15,2
<i>Golden</i>	kg	1,50	3,33	1,50	3,00	0,0	11,1	0,0	4,2	0,0	11,1	0,0	11,1
<i>Idared</i>	kg	1,40	2,27	1,40	2,33	0,0	-2,6	7,7	-15,0	7,7	-2,6	0,0	-5,4
<i>Jonagold</i>	kg	1,40	3,00	1,40	3,00	0,0	0,0	0,0	0,0	0,0	0,0	0,0	0,0
<i>Jonagored</i>	kg	1,50	3,33	1,50	3,00	0,0	11,1	0,0	11,1	0,0	11,1	0,0	11,1
<i>Jonica</i>	kg	2,66	3,33	2,00	3,00	33,0	11,0	33,0	11,0	33,0	11,0	33,0	11,0
<i>Ligol</i>	kg	1,60	3,66	1,60	3,00	0,0	22,0	14,3	14,4	14,3	14,4	14,3	22,0
<i>Lobo</i>	kg	1,70	4,50	1,70	3,86	0,0	16,6	13,3	16,6	13,3	16,6	13,3	16,6
<i>Szampion</i>	kg	1,33	3,66	1,45	3,00	-8,3	22,0	-8,3	9,9	-8,3	9,9	-8,3	22,0
<b>Warzywa importowane</b>													
Czosnek	kg	12,00	18,00	12,00	18,00	0,0	0,0	0,0	0,0	0,0	0,0	0,0	12,5
Kalafiory	szt.	3,00	6,00	4,00	6,00	-25,0	0,0	-25,0	0,0	-31,4	0,0	0,0	0,0
Kapusta młoda	szt.	4,00	6,00	5,00	6,00	-20,0	0,0	-20,0	0,0	-20,0	0,0	-4,8	0,0
Marchew	kg	1,40	1,80	1,40	1,70	0,0	5,9	0,0	9,1	0,0	9,1	0,0	9,1
Papryka czerwona	kg	9,00	16,00	9,50	16,00	-5,3	0,0	12,5	14,3	12,5	45,5	12,5	45,5
Papryka zielona	kg	10,00	13,00	9,50	12,50	5,3	4,0	6,4	-13,3	25,0	-13,3	25,0	8,3
Papryka żółta	kg	10,00	16,00	9,50	16,00	5,3	0,0	2,0	6,7	4,2	6,7	11,1	40,4
Pory	kg	3,00	4,00	3,00	5,00	0,0	-20,0	0,0	-20,0	-21,1	-20,0	-25,0	-20,0
Rzodkiewka	peczek	0,90	1,70	0,90	1,80	0,0	-5,6	-18,2	-5,6	-40,0	-15,0	-43,8	-15,0
<b>Owoce importowane</b>													
Ananasy	szt.	3,40	10,00	3,50	8,00	-2,9	25,0	-2,9	0,0	-2,9	11,1	-2,9	0,0
Banany	kg	2,83	4,72	2,83	4,72	0,0	0,0	1,2	3,8	0,0	0,0	0,0	-9,2
Cytryny	kg	2,70	4,50	2,80	4,50	-3,6	0,0	-6,9	0,0	-6,9	0,0	0,0	0,0
Grejpfruty	kg	3,50	7,00	3,50	7,00	0,0	0,0	0,0	-6,7	0,0	-6,7	16,7	-7,9
Gruszki	kg	3,00	5,50	3,00	5,50	0,0	0,0	0,0	0,0	0,0	0,0	0,0	0,0
Jabłka	kg	2,20	5,90	2,20	5,90	0,0	0,0	0,0	0,0	0,0	0,0	0,0	0,0
Mandarynki	kg	2,50	7,70	2,50	6,00	0,0	28,3	0,0	28,3	0,0	28,3	0,0	28,3
Truskawki	kg	6,00	22,00	6,00	22,00	0,0	0,0	-50,0	0,0	-50,0	-15,4	-50,0	22,2
Pomarańcze	kg	2,40	5,00	2,50	5,00	-4,0	0,0	-7,7	0,0	0,0	0,0	-4,0	0,0
Winogrona	kg	7,00	12,00	6,67	13,00	4,9	-7,7	16,7	-7,7	0,0	-20,0	16,7	-20,0

\* data wydania biuletynu

Źródło: Obliczenia własne na podstawie danych pochodzących z giełd i rynków hurtowych.

\*\*) Zmiana ceny minimalnej w stosunku do poprzedniego notowania w % = [(kolumna 3-kolumna 5)/kolumna 5 ]x100

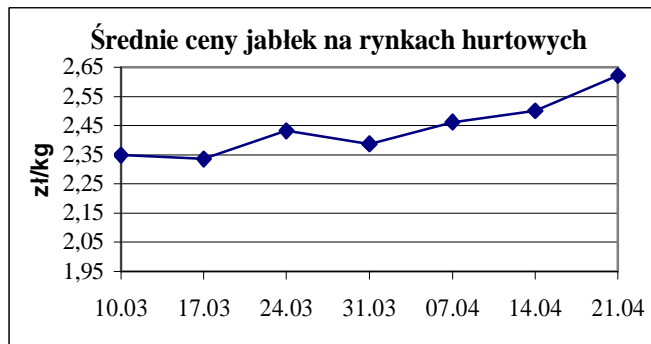
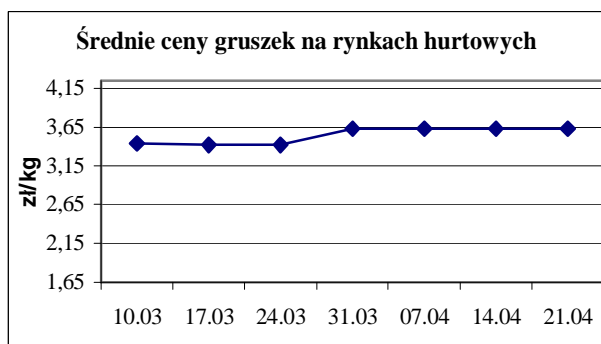
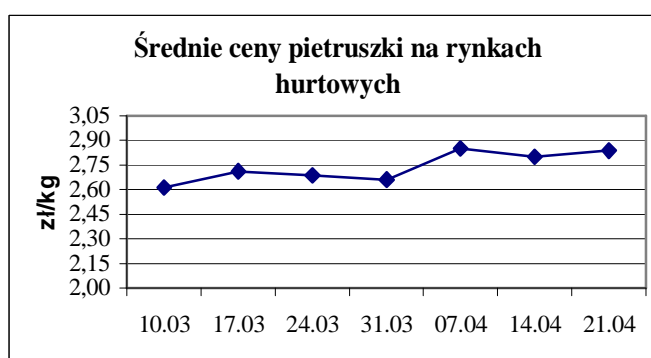
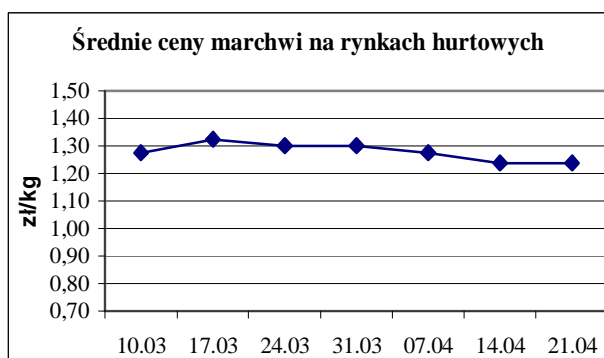
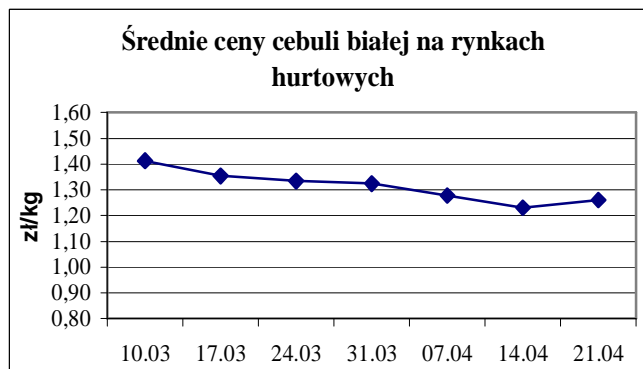
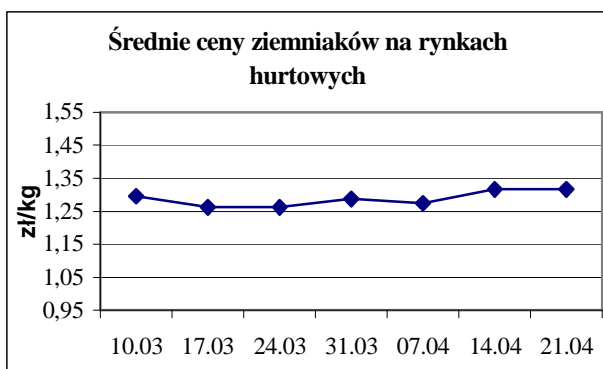
Zmiana ceny maksymalnej w stosunku do poprzedniego notowania w % = [(kolumna 4-kolumna 6)/kolumna 6 ]x100

Ceny targowiskowe ziemniaków i cebuli białej w okresie 11.04.11 -15.04.11					
Kategoria towaru	Kategoria ceny	Tydzień		Zmiana tygodniowa w %	Zmiana roczna w %
		analizowany 15/11	poprzedni 14/11		
<b>ziemniaki jadalne</b>					
	min. w zł/dt	70,00	80,00	-12,5	75,0
	max. w zł/dt	250,00	240,00	4,2	108,3
	średnia w zł/dt	138,23	141,78	-2,5	72,8
<b>cebula biała</b>					
	min. w zł/kg	1,10	1,10	0,0	10,0
	max. w zł/kg	2,96	3,00	-1,3	13,8
	średnia w zł/kg	2,03	2,06	-1,5	13,4

Średnie ceny targowiskowe ziemniaków i cebuli białej wg województw w 2011 r.  
(daty podane w tabeli oznaczają ostatni dzień analizowanego tygodnia)

Województwo	Ziemniaki jadalne			Cebula biała		
	Cena w zł/dt		Tygodniowa zmiana w %	Cena w zł/kg		Tygodniowa zmiana w %
	2011-04-17	2011-04-10		2011-04-17	2011-04-10	
DOLNOŚLĄSKIE	181,67	175,00	3,8	2,42	2,42	0,0
KUJAWSKO-POMORSKIE	127,00	130,00	-2,3	1,83	1,78	2,8
LUBELSKIE	102,55	105,63	-2,9	1,77	1,76	0,6
LUBUSKIE	170,00	170,00	0,0	2,00	2,00	0,0
ŁÓDZKIE	142,86	145,71	-2,0	1,96	2,02	-3,0
MAŁOPOLSKIE	133,00	137,40	-3,2	1,63	1,56	4,5
MAZOWIECKIE	109,55	116,36	-5,9	1,99	2,10	-5,2
OPOLSKIE	180,00	180,00	0,0	2,25	2,25	0,0
PODKARPACKIE	162,00	166,00	-2,4	2,24	2,28	-1,8
PODLASKIE	115,00	117,50	-2,1	1,85	1,93	-4,1
POMORSKIE	140,00	149,00	-6,0	2,27	2,43	-6,6
ŚLĄSKIE	156,20	161,40	-3,2	2,27	2,27	0,0
ŚWIĘTOKRZYSKIE	120,67	127,78	-5,6	1,63	1,25	30,4
WARMIŃSKO-MAZURSKIE	110,00	106,67	3,1	1,65	1,50	10,0
WIELKOPOLSKIE	182,50	182,50	0,0	2,17	2,11	2,8
ZACHODNIOPOMORSKIE	131,25	133,75	-1,9	2,30	2,36	-2,5

ŚREDNIE CENY NA RYNKACH HURTOWYCH





**1/ Informacje dot. cen skupu dostarczane są przez IER i GŻ**

**2/ Informacje dot. cen producenta dostarczane są przez KRIR**

**3/ Informacje dot. cen hurtowych dostarczone są przez przedstawicieli niżej wymienionych rynków hurtowych i ośrodków doradztwa rolniczego.**

Warszawski Rolno-Spożywczy Rynek Hurtowy S.A. – **Bronisze** – [www.bronisze.com.pl](http://www.bronisze.com.pl); Lubelski Rynek Hurtowy S.A. – **Lublin** – [www.elizowka.pl](http://www.elizowka.pl), Wielkopolska Gildia Rolno-Ogrodnicza S.A. – **Poznań** – [www.wgro.com.pl](http://www.wgro.com.pl); Podkarpackie Centrum Hurtowe Agrohurt S.A. – **Rzeszów** – [www.mgrt.rzeszow.pl](http://www.mgrt.rzeszow.pl); Sandomierski Ogrodniczy Rynek Hurtowy S.A. – **Sandomierz** – [www.gieldasan.pl](http://www.gieldasan.pl); Dolnośląski Ośrodek Doradztwa Rolniczego we Wrocławiu – **Wrocław**, Rolno-Spożywczy Rynek Hurtowy „Giełda Elbląska” S.A. – **Elbląg** – [www.gielga.elblag.pl](http://www.gielga.elblag.pl), Rolno-Spożywczy Rynek Hurtowy „giełda Kaliska” S.A. - **Kalisz** – [www.gieldakaliska.pl](http://www.gieldakaliska.pl)

**4/ Informacje dot. cen targowiskowych ziemniaków i cebuli dostarczone są przez pracowników ośrodków doradztwa rolniczego.**

**Wydawca:** Ministerstwo Rolnictwa i Rozwoju Wsi; 00-930 Warszawa ul. Wspólna 30  
tel. (022) 623 27 67; fax (022) 623 27 06, 623 27 07

**Adres internetowy:** [strona ZSRIR](#); **E-mail:** [Biuletyn@minrol.gov.pl](mailto:Biuletyn@minrol.gov.pl)

**Autorzy:** Tomasz Chruśliński tel. (022) 623-27-67; E-mail: [Tomasz.Chruslinski@minrol.gov.pl](mailto:Tomasz.Chruslinski@minrol.gov.pl),  
Anna Pankiewicz tel. (022) 623-20-70; E-mail: [Anna.Pankiewicz@minrol.gov.pl](mailto:Anna.Pankiewicz@minrol.gov.pl)

**Warunki dostępu do publikacji:**

Tygodnik jest udostępniany zainteresowanym osobom bezpłatnie.

***Osoby zainteresowane regularnym otrzymywaniem publikacji muszą zgłosić zamówienie na adres Departamentu Rynków Rolnych***

***Informacje o poziomach cen hurtowych niżej wymienionych produktów można uzyskać na stronie internetowej rynków hurtowych***

brokuły, brukselka, cebula czerwona, cukinia, cykoria, fasola „Jaś”, fasola biała, fasola szparagowa, kapusta czerwona, kapusta kiszona, kapusta pekińska, kapusta włoska, koperek, nać pietruszki, ogórki kiszane, rzodkiew biała, szczypiorek, włoszczyzna, agrest, aronia, borówka amerykańska, morele, orzechy laskowe, orzechy włoskie, ananasy, klementynki, kokosy, melony, morele.

**Rynek owoców i warzyw świeżych**

<b>DICTIONARY</b>			
<b>WARZYWA</b>	<b>VEGETABLES</b>	<b>OWOCE</b>	<b>FRUITS</b>
Buraki czerwone	<i>Red beets</i>	Arbuzy	<i>Watermelons</i>
Cebula biała	<i>Onions dry</i>	Banany	<i>Bananas</i>
Czosnek	<i>Garlic</i>	Brzoskwinie	<i>Peaches</i>
Kalafiory	<i>Cauliflowers</i>	Cytryny	<i>Lemons</i>
Kapusta biała	<i>Cabbage- white</i>	Grapefruity	<i>Grapefruit</i>
Marchew	<i>Carrots</i>	Gruszki	<i>Pears</i>
Ogórki długie	<i>Cucumbers</i>	Jabłka	<i>Apples</i>
Ogórki krótkie	<i>Gherkins</i>	Kiwi	<i>Kiwifruit</i>
Ogórki gruntowe	<i>Cucumbers field</i>	Mandarynki	<i>Tangerine</i>
Papryka czerwona	<i>Peppers - red</i>	Nektaryny	<i>Nectarines</i>
Papryka żółta	<i>Peppers - yellow</i>	Pomarańcze	<i>Oranges</i>
Papryka zielona	<i>Peppers - green</i>	Porzeczki czarne	<i>Black currant</i>
Pietruszka	<i>Parsley</i>	Porzeczki czerwone	<i>Red currant</i>
Pomidory szklarn.	<i>Tomatoes greenhouse</i>	Śliwki	<i>Plums</i>
Pomodory gruntowe	<i>Tomatoes</i>	Truskawki	<i>Strawberries</i>
Pory	<i>Leeks</i>	Winogrona	<i>Grapes</i>
Rzodkiewka	<i>Radish</i>	Wiśnie	<i>Cherries</i>
Salata	<i>Lettuce</i>	<b>GRZYBY</b>	<b>MUSHROOMS</b>
Selery	<i>Celeriac</i>	Boczniaki	<i>Boczniak</i>
Ziemniaki	<i>Potatoes</i>	Pieczarki	<i>Champignons</i>