

# Rynek owoców i warzyw świeżych

Nr 13/ 2011

07 kwietnia 2011 r.

**NOTOWANIA W DNIACH 28.03.2011 - 07.04.2011 r.**



Badanie prowadzone jest w wybranych spółdzielniach ogrodniczych, zakładach przetwórczych i chłodniach, u wybranych producentów, na wybranych rynkach hurtowych oraz targowiskach

Ceny skupu netto warzyw, ziemniaków i owoców spółdzielniach ogrodniczych w dniach 4-5 IV 2011 r.

Województwo	Cebula	Kapusta biała	Kapusta czerwona	Kapusta pekińska a/	Marchew	Pietruszka	Buraki	Pory
łódzkie	1,30	1,50	2,00	2,80/kg	1,00	3,00	0,80	1,00/szt.
małopolskie	1,60	1,60	2,10	1,50	1,30	2,50	1,30	3,20
mazowieckie				3,50/kg				
podkarpackie	1,10-1,43	1,90-2,50	1,30-2,50	2,00-4,00	1,00-1,40	2,10-3,50	1,20-1,45	3,50-4,50
podlaskie								
świętokrzyskie								
<b>cena średnia</b>	<b>1,34</b>	<b>1,88</b>	<b>1,92</b>	<b>2,63</b>	<b>1,12</b>	<b>2,72</b>	<b>1,23</b>	<b>3,73 (1,00/szt.)</b>
<b>tydzień temu</b>	<b>1,43</b>	<b>1,88</b>	<b>1,86</b>	<b>2,95</b>	<b>1,22</b>	<b>2,84</b>	<b>1,10</b>	<b>5,00 (1,20/szt.)</b>
<b>rok temu</b>	<b>1,63</b>	<b>0,76</b>	<b>0,88</b>	<b>1,90</b>	<b>0,88</b>	<b>1,07</b>	<b>0,71</b>	<b>1,32/szt.</b>

c.d.

Województwo	Selery	Czosnek a/	Ogórki	Pieczarki	Ziemniaki	Jablaka deserowe	Jablaka odm. Idared	Gruszki
łódzkie	3,00	0,90			1,40	2,00-2,50		
małopolskie	3,20	10,00/kg	3,50	5,10	1,20	2,00	2,00	4,00
mazowieckie						2,10-2,20	2,10	
podkarpackie	3,00	1,10	2,80-3,30	4,00-6,00	1,30-1,35	1,40-2,50	2,00-2,30	3,00
podlaskie								
świętokrzyskie								
<b>cena średnia</b>	<b>3,04</b>	<b>1,00</b>	<b>3,20</b>	<b>4,78</b>	<b>1,32</b>	<b>2,15</b>	<b>2,08</b>	<b>3,50</b>
<b>tydzień temu</b>	<b>2,92</b>	<b>1,05</b>	<b>5,13</b>	<b>4,70</b>	<b>1,40</b>	<b>2,21</b>	<b>2,10</b>	<b>3,25</b>
<b>rok temu</b>	<b>1,67</b>	<b>1,25</b>	<b>6,00</b>	<b>4,83</b>	<b>0,54</b>	<b>1,10</b>	<b>0,85</b>	<b>-</b>

a/ cena za sztukę, b/ cena za pęczek

serwis cenowy nie jest pośrednikiem ani stroną w transakcjach, które mogą być zawierane w następstwie skorzystania z bazy oraz nie ponosi odpowiedzialności za jakość oferowanych towarów, a także za skutki wykorzystania podanych informacji

Ceny skupu netto w zakładach przetwórczych i chłodniach 4-5 IV 2011 r. (zł/kg)

Województwa	Jabłka przemysłowe	Jabłka do obierania	Cebula biała obierana	Kapusta biała	Pasternak	Buraki
dolnośląskie						
kujawsko-pomor.			1,00zł-1,05zł			0,50zł
lubelskie	0,65zł-0,70zł					
lubuskie			1,65zł/k	1,60zł-1,70zł/k		
łódzkie						
małopolskie	0,70zł	1,45zł				
mazowieckie						
podkarpackie			1,00zł/k			
podlaskie						
pomorskie					0,45zł	
śląskie						
świętokrzyskie						
warmińsko-mazur.						
wielkopolskie						
zachodnio-pomor.						
<b>średnio</b>	<b>0,68zł</b>	<b>1,45zł</b>	<b>1,03zł-1,33zł/k</b>	<b>1,65zł</b>	<b>0,45zł</b>	<b>0,50zł</b>
<b>tydzień temu</b>	<b>0,68zł</b>	<b>1,45zł</b>	<b>1,20zł</b>	<b>1,65zł</b>	<b>0,45zł</b>	<b>0,50zł</b>
<i>rok temu</i>	<i>0,19</i>	<i>0,45</i>	<i>1,60</i>	<i>0,50</i>	<i>0,48</i>	<i>0,30</i>

**II. Średnie tygodniowe ceny producenta wybranych owoców i warzyw świeżych w zł/kg**

obok ceny (w zł/kg) umieszczono informację o zmianie ceny (w %) względem poprzedniego tygodnia ("↑" wzrost, "↓" spadek, "bz" bez zmian, "bn" brak notowań w poprzednim tygodniu)

**28 marca-3 kwietnia 2011/ 13 t**

Województwo/Towar	Mazowieckie		Wielkopolskie	
	cena w zł/kg (szt*)	zmiana ceny w %	cena w zł/kg (szt*)	zmiana ceny w %
<b>Jabłka</b> (op.5-20 kg) Golden delicious (70/80mm)	2,45	bz		
<b>Jabłka</b> (op.5-20 kg) Jonagold+Jonagored(70/80mm)	2,50	bz		
<b>Jabłka</b> (op.5-20 kg) Idared (70/80mm)	2,50	bz		
<b>Jabłka</b> (op.5-20 kg) Shampion (70/80mm)	2,45	bz		
<b>Jabłka</b> (op.5-20 kg) Boskoop(70/80mm)	2,50	bz		
<b>Gruszki</b> (op.5-20 kg) Conference (60/65 mm)	3,00	bz		
<b>Cebula biała 40-80 mm op.5-25 kg</b>	1,27	↓ 0,78	0,88	□ 4,76
<b>Marchew</b> wszystkie odmiany pakowane luzem	0,80	↓ 12,09	1,10	□ 8,91
<b>Pietruszka korzeń op. 10 kg</b>			2,75	bz
<b>Seler pakowany luzem</b>			1,76	↓ 11,56
<b>Pieczarki 30-65 mm</b>			4,37	bz

III. Ceny hurtowe w dniach 29-31.03.2011r.

Miejscowość			Bronisze		Lublin		Poznań		Sandomierz		Zielona Góra		Kalisz		Rzeszów	
Data notowania			2011-04-07		2011-04-05		2011-04-06		2011-04-04		2011-04-06		2011-04-07		2011-04-06	
Warzywa		Jedn.	Min	Max	Min	Max	Min	Max	Min	Max	Min	Max	Min	Max	Min	Max
<b>KRAJOWE</b>																
Buraki ćwikłowe		kg	1,50	1,80	1,60	1,80	1,20	1,60	0,90	1,20	1,50	1,80	1,20	1,40	1,50	1,50
Cebula biała		kg	1,20	1,45	1,47	1,60	1,00	1,40	0,90	1,20	1,33	1,40	1,00	1,10	1,60	1,60
Czosnek		kg			15,00	24,00			11,00	14,00						
Kapusta biała		kg	2,30	2,50	2,40	2,40	2,00	2,12	1,70	2,00	1,80	2,20	1,90	2,00	2,20	2,40
Marchew		kg	1,20	1,80	1,40	1,40	1,00	1,60	0,80	1,00	1,20	1,70	1,00	1,30	1,40	1,80
Ogórki długie		kg	3,00	3,75									2,80	3,00	3,20	5,00
Ogórki gruntowe		kg	7,00	9,00												
Ogórki krótkie		kg	3,30	4,30	3,50	3,60	3,60	4,00	4,00	4,40			6,00	6,50		
Pietruszka		kg	3,30	4,00	2,80	3,00	2,80	3,40	1,50	2,00	3,60	4,00	2,00	2,40	3,00	3,50
Pomidory		kg	6,00	8,00	4,33	7,50	6,67	7,50			6,00	7,50	6,33	6,67	5,00	7,90
Pory		kg	3,75	4,50	3,00	4,00	3,60	4,00								
Rzodkiewka		peczek	1,75	2,30	1,40	2,40	1,20	1,60	1,00	1,50	1,30	1,80	1,20	1,40		
Salata		szt.	2,85	3,33	1,75	2,40	2,00	2,17	1,50	2,00	2,00	2,60	1,83	2,08		
Selery		kg	3,00	3,50	3,40	3,60	3,60	4,00	1,80	2,50	3,80	4,00	3,00	3,40	3,00	3,50
Ziemiaki		kg	1,20	1,36	1,10	1,60	1,20	1,33	1,10	1,30	1,53	1,60	1,27	1,33	1,47	1,60
Boczniki		kg					12,00	14,00								
Pieczarki		kg	4,20	5,00	4,50	5,00	4,25	4,50	5,00	5,50	4,80	5,00	3,00	4,00	4,67	5,50
<b>IMPORTOWANE</b>																
Cebula biała		kg	1,75	2,10			1,20	1,40							1,60	1,60
Czosnek		kg					16,00	18,00			16,00	17,00	12,00	12,50	15,00	15,00
Kalafiory		szt.	5,00	6,00	4,50	6,00	4,00	4,50	6,00	6,00	6,00	6,00	5,30	5,30	5,00	6,00
Kapusta młoda		szt.					5,33	6,00					5,00	5,00		
Marchew		kg	1,40	1,65											1,60	1,60
Ogórki długie		kg					6,22	6,89	6,50	6,80	3,60	4,00	4,50	5,00		
Ogórki krótkie		kg					3,56	4,00								
Papryka czerwona		kg	11,00	14,00	9,60	10,60	10,00	11,00	8,00	8,50	10,00	11,00	9,40	9,40	9,00	10,50
Papryka zielona		kg	11,00	12,50			11,00	12,00			10,00	10,00	9,40	9,40	11,00	15,00
Papryka żółta		kg	11,00	14,00			11,00	12,00					9,80	9,80	11,00	15,00
Pomidory		kg	5,50	6,50	3,50	5,00	6,67	7,67	5,50	6,00			6,67	7,50	5,00	10,00
Pory		kg	3,00	3,60			3,50	4,00							4,00	5,00
Rzodkiewka		peczek	1,10	1,40			1,10	1,30					1,75	1,75	1,40	1,80
Salata		szt.	2,00	2,50	2,40	3,00	1,75	2,19					2,50	2,50	2,00	2,00
Ziemiaki		kg	1,50	1,80			1,32	1,40					4,50	4,50		
Ziemiaki młode		kg	2,45	2,75	2,90	3,20	2,73	3,00	2,80	3,00					3,00	3,00

*Rynek owoców i warzyw świeżych*

Miejscowość			Bronisze		Lublin		Poznań		Sandomierz		Zielona Góra		Kalisz		Rzeszów	
Data notowania			2011-04-07		2011-04-05		2011-04-06		2011-04-04		2011-04-06		2011-04-07		2011-04-06	
Owoce	Odm.	Jedn.	Min	Max	Min	Max	Min	Max	Min	Max	Min	Max	Min	Max	Min	Max
<b>KRAJOWE</b>																
Gruszki		kg	3,00	4,50			3,80	4,50	2,00	4,00			4,50	4,50		
Jabłka																
	Alwa	kg	2,00	3,00												
	Boiken	kg							1,30	2,20						
	Booskop	kg			3,00	3,33	2,00	3,00	1,50	2,00						
	Cortland	kg	3,20	3,86			2,33	3,67					3,33	4,00		
	Eliza	kg							1,40	2,00						
	Elstar	kg							1,30	2,10						
	Gala	kg	2,20	3,30	3,00	3,33	1,67	3,20	1,60	2,20			2,33	3,00		
	Gloster	kg	2,20	3,30	3,00	3,20			1,40	2,20			2,67	2,67		
	Golden	kg			3,20	3,20	2,00	3,00	1,50	2,30			2,67	3,00		
	Idared	kg			2,33	2,67			1,30	2,15						
	Jonagold	kg	2,00	3,00					1,40	2,10			2,67	3,00		
	Jonagored	kg	2,00	3,00			1,67	3,00	1,50	2,00			2,67	3,00		
	Jonica	kg	2,00	3,00												
	Ligol	kg	2,20	3,00	3,00	3,20	1,67	3,00	1,40	2,10			2,67	3,00		
	Lobo	kg	3,20	3,86	3,00	3,60	2,33	3,67	1,50	2,20			3,00	3,33		
	Szampion	kg	2,30	3,00	3,00	3,33	1,67	3,00	1,45	2,10			2,33	2,67		
<b>IMPORTOWANE</b>																
Ananasy		szt.	3,50	5,50	4,00	1,00	4,50	8,00					3,50	4,50	4,50	5,00
Arbuzy		kg	4,00	4,50	4,00	4,20										
Banany		kg	3,82	4,55	2,80	3,30	4,11	4,44	4,30	4,50	4,50	4,50	2,83	3,56	3,11	3,11
Cytryny		kg	2,90	4,50	2,90	3,50	3,00	3,80	3,00	3,50	3,20	3,60	2,90	3,80	3,00	3,50
Grejpfruty		kg	5,00	7,00	3,50	7,50	3,57	5,14	5,00	5,50	4,50	4,80	4,00	4,60	3,50	4,00
Gruszki		kg	4,00	4,75			4,56	5,50			4,80	4,80	3,00	4,00	5,00	5,00
Jabłka		kg	2,20	5,90			5,00	5,75					4,40	4,40		
Maliny		kg											10,00	12,00		
Mandarynki		kg	3,80	6,00	2,50	4,00	2,50	5,00	3,50	4,00	3,80	4,50	3,00	4,50	4,00	4,00
Pomarańcze		kg	3,00	5,00	2,60	3,80	3,30	4,30	3,50	4,00	4,00	4,50	3,40	4,00	3,50	4,00
Śliwki		kg	4,00	6,00			1,00	11,00								
Truskawki		kg	12,00	15,00	13,00	14,00	15,00	18,00					10,00	22,00	12,00	12,00
Winogrona		kg	8,00	12,00	6,00	8,90	9,51	10,61	7,00	8,00	8,00	8,00	11,00	13,00	7,00	8,00

Zmiany cen hurtowych dla wybranego asortymentu owoców i warzyw

Produkt	Jedn.	Cena zł/jedn				Zmiany ceny (%)							
		07-04-11		31-03-11		w stosunku do poprzedniego notowania*)		2 tyg.		3 tyg.		4 tyg.	
		Min	Max	Min	Max	Min	Max	Min	Max	Min	Max	Min	Max
1	2	3	4	5	6	7	8	9	10	11	12	13	14
<b>Warzywa krajowe</b>													
Buraki ćwikłowe	kg	0,90	1,80	0,90	1,80	0,0	0,0	0,0	-25,0	0,0	-14,3	12,5	-14,3
Boczniki	kg	12,00	14,00	12,00	14,00	0,0	0,0	0,0	0,0	0,0	0,0	0,0	0,0
Cebula biała	kg	0,90	1,60	1,00	1,70	-10,0	-5,9	12,5	-5,9	12,5	-5,9	-10,0	-11,1
Kapusta biała	kg	1,70	2,50	1,70	2,50	0,0	0,0	0,0	4,2	30,8	0,0	30,8	0,0
Marchew	kg	0,80	1,80	0,80	1,80	0,0	0,0	0,0	0,0	0,0	0,0	0,0	0,0
Ogórki długie	kg	2,80	5,00	4,00	5,50	-30,0	-9,1	-44,0	-9,1	-26,3	11,1	-37,8	-9,1
Ogórki krótkie	kg	3,30	6,50	4,40	8,00	-25,0	-18,8	-17,5	-40,9	-17,5	-35,0	-34,0	-35,0
Pieczarki	kg	3,00	5,50	3,50	6,00	-14,3	-8,3	0,0	-8,3	0,0	-8,3	0,0	0,0
Pietruszka	kg	1,50	4,00	1,20	4,00	25,0	0,0	25,0	0,0	25,0	0,0	25,0	0,0
Pomidory	kg	4,33	8,00	6,00	10,50	-27,8	-23,8	-51,9	-40,0	-67,5	-60,0	-71,1	-60,0
Rzodkiewka	peczek	1,00	2,40	1,70	2,66	-41,2	-9,8	-33,3	-9,8	-28,6	-7,7	-41,2	33,3
Salata	kg	1,50	3,33	1,60	3,33	-6,3	0,0	-6,3	-11,2	0,0	-11,2	-25,0	-4,9
Salata	szt.	1,50	3,33	1,60	3,33	-6,3	0,0	-6,3	-11,2	0,0	-11,2	-25,0	-4,9
Ziemniaki	kg	1,10	1,60	1,10	1,60	0,0	0,0	0,0	0,0	10,0	0,0	10,0	0,0
<b>Owoce krajowe</b>													
Gruszki	kg	2,00	4,50	2,00	4,50	0,0	0,0	0,0	0,0	0,0	0,0	0,0	0,0
<b>Jabłka:</b>													
<i>Boiken</i>	kg	1,30	2,20	1,30	2,20	79,5	81,8	0,0	0,0	0,0	15,8	0,0	15,8
<i>Booskop</i>	kg	1,50	3,33	1,50	3,33	0,0	0,0	0,0	0,0	25,0	-9,3	25,0	4,1
<i>Cortland</i>	kg	2,33	4,00	2,33	4,00	0,0	0,0	0,0	0,0	0,0	3,6	40,0	3,6
<i>Eliza</i>	kg	1,40	2,00	1,40	2,00	0,0	0,0	0,0	0,0	0,0	0,0	0,0	-33,3
<i>Elstar</i>	kg	1,30	2,10	1,30	2,10	0,0	0,0	0,0	0,0	0,0	0,0	0,0	0,0
<i>Gala</i>	kg	1,60	3,33	1,60	3,30	0,0	0,9	0,0	0,9	0,0	0,9	0,0	0,9
<i>Gloster</i>	kg	1,40	3,30	1,40	3,30	0,0	0,0	0,0	0,0	0,0	0,0	0,0	0,0
<i>Golden</i>	kg	1,50	3,20	1,50	3,00	0,0	6,7	0,0	6,7	0,0	4,2	0,0	6,7
<i>Idared</i>	kg	1,30	2,67	1,30	2,33	0,0	14,6	-7,1	11,3	-7,1	14,6	-7,1	24,2
<i>Jonagold</i>	kg	1,40	3,00	1,40	3,00	0,0	0,0	0,0	0,0	7,7	0,0	7,7	0,0
<i>Jonagored</i>	kg	1,50	3,00	1,50	3,00	0,0	0,0	0,0	0,0	7,1	0,0	7,1	0,0
<i>Jonica</i>	kg	2,00	3,00	2,00	3,00	0,0	0,0	0,0	0,0	0,0	0,0	0,0	0,0
<i>Ligol</i>	kg	1,40	3,20	1,40	3,20	0,0	0,0	0,0	6,7	0,0	6,7	0,0	6,7
<i>Lobo</i>	kg	1,50	3,86	1,50	3,86	0,0	0,0	0,0	0,0	0,0	0,0	0,0	0,0
<i>Szampion</i>	kg	1,45	3,33	1,45	3,33	0,0	0,0	0,0	11,0	11,5	11,0	11,5	11,0
<b>Warzywa importowane</b>													
Czosnek	kg	12,00	18,00	12,00	18,00	0,0	0,0	0,0	12,5	0,0	12,5	0,0	12,5
Kalafiory	szt.	4,00	6,00	4,38	6,00	-8,6	0,0	33,3	0,0	0,0	0,0	6,7	-4,8
Kapusta młoda	szt.	5,00	6,00	5,00	6,00	0,0	0,0	19,0	0,0	0,0	0,0	0,0	6,7
Marchew	kg	1,40	1,65	1,40	1,65	0,0	0,0	0,0	0,0	0,0	0,0	0,0	0,0
Ogórki krótkie	kg	3,56	4,00	4,00	5,33	-11,1	-25,0	-27,3	-30,8	-27,3	-30,8	-27,3	-30,8
Papryka czerwona	kg	8,00	14,00	8,00	11,00	0,0	27,3	0,0	27,3	0,0	27,3	5,3	16,7
Papryka zielona	kg	9,40	15,00	8,00	15,00	17,5	0,0	17,5	25,0	17,5	25,0	23,7	25,0
Papryka żółta	kg	9,80	15,00	9,60	15,00	2,1	0,0	8,9	31,6	22,5	25,0	8,9	25,0
Pory	kg	3,00	5,00	3,80	5,00	-21,1	0,0	-25,0	0,0	-14,3	0,0	-14,3	0,0
Rzodkiewka	peczek	1,10	1,80	1,50	2,00	-26,7	-10,0	-31,3	-10,0	-31,3	-10,0	-26,7	-10,0
<b>Owoce importowane</b>													
Ananasy	szt.	3,50	10,00	3,50	9,00	0,0	11,1	0,0	0,0	0,0	66,7	0,0	0,0
Banany	kg	2,80	4,55	2,83	4,72	-1,2	-3,6	-1,2	-12,5	-1,2	-12,5	-1,2	-12,5
Cytryny	kg	2,90	4,50	2,90	4,50	0,0	0,0	7,4	0,0	3,6	0,0	3,6	0,0
Grejfruty	kg	3,50	7,50	3,50	7,50	0,0	0,0	16,7	-1,3	0,0	7,1	0,0	7,1
Gruszki	kg	3,00	5,50	3,00	5,50	0,0	0,0	0,0	0,0	0,0	0,0	0,0	-5,2
Jabłka	kg	2,20	5,90	2,20	5,90	0,0	0,0	0,0	0,0	0,0	0,0	0,0	0,0
Mandarynki	kg	2,50	6,00	2,50	6,00	0,0	0,0	0,0	0,0	0,0	0,0	0,0	0,0
Truskawki	kg	12,00	22,00	12,00	26,00	0,0	-15,4	0,0	22,2	0,0	22,2	0,0	10,0
Pomarańcze	kg	2,60	5,00	2,40	5,00	8,3	0,0	4,0	0,0	0,0	0,0	13,0	16,3
Winogrona	kg	6,00	13,00	7,00	15,00	-14,3	-13,3	0,0	-13,3	-25,0	-13,3	-33,3	-13,3

\* data wydania biuletynu

Źródło: Obliczenia własne na podstawie danych pochodzących z giełd i rynków hurtowych.

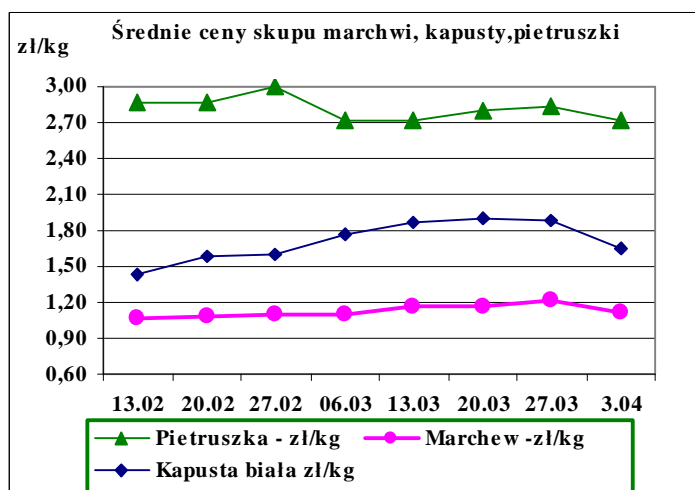
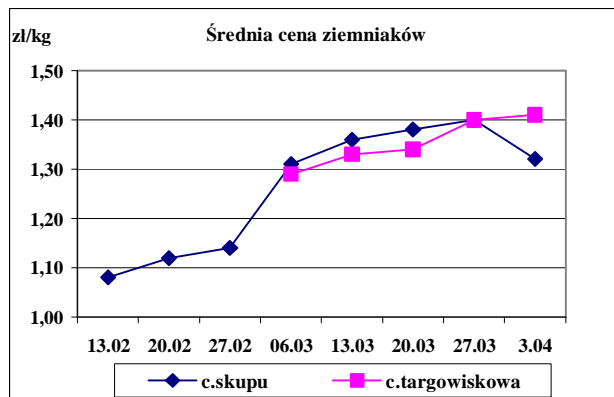
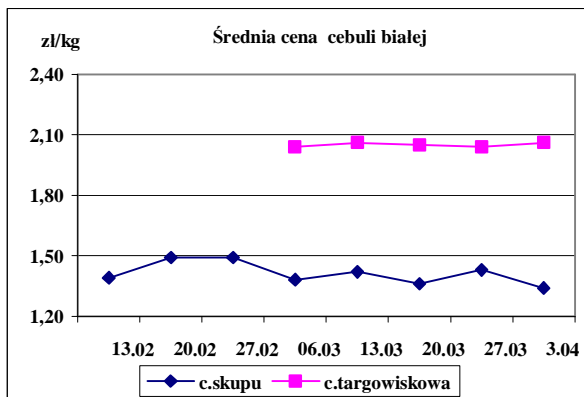
\*\*) Zmiana ceny minimalnej w stosunku do poprzedniego notowania w % = [(kolumna 3-kolumna 5)/kolumna 5 ]x100  
Zmiana ceny maksymalnej w stosunku do poprzedniego notowania w % = [(kolumna 4-kolumna 6)/kolumna 6 ]x100

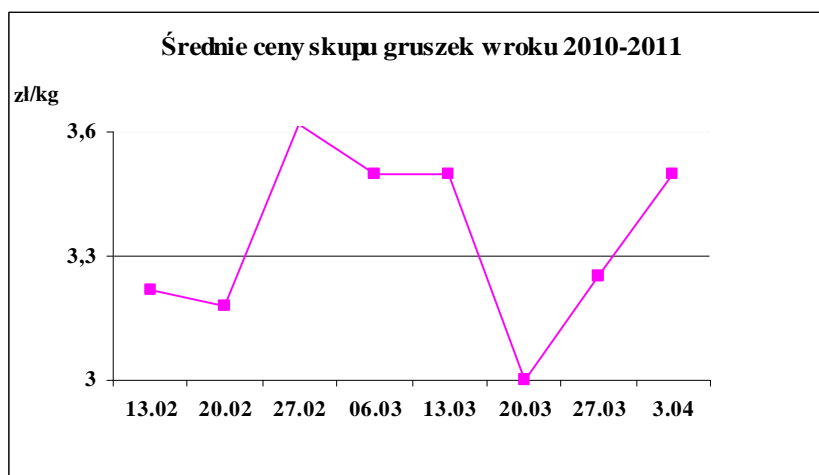
Ceny targowiskowe ziemniaków i cebuli białej w okresie 28.03.11 -01.04.11					
Kategoria towaru	Kategoria ceny	Tydzień		Zmiana tygodniowa w %	Zmiana roczna w %
		analizowany 13/11	poprzedni 12/11		
<b>ziemniaki jadalne</b>					
	min. w zł/dt	80,00	90,00	-11,1	142,4
	max. w zł/dt	220,00	210,00	4,8	46,7
	średnia w zł/dt	140,50	140,39	0,1	70,6
<b>cebula biała</b>					
	min. w zł/kg	0,90	1,10	-18,2	-10,0
	max. w zł/kg	2,80	2,80	0,0	12,0
	średnia w zł/kg	2,06	2,04	1,0	19,1

Srednie ceny targowiskowe ziemniaków i cebuli białej wg województw w 2011 r. (daty podane w tabeli oznaczają ostatni dzień analizowanego tygodnia)

Województwo	Ziemniaki jadalne			Cebula biała		
	Cena w zł/dt		Tygodniowa zmiana w %	Cena w zł/kg		Tygodniowa zmiana w %
	2011-04-03	2011-03-27		2011-04-03	2011-03-27	
DOLNOŚLĄSKIE	170,00	165,00	3,0	2,33	2,27	2,6
KUJAWSKO-POMORSKIE	131,67	135,50	-2,8	1,86	1,80	3,3
LUBELSKIE	111,57	111,57	0,0	1,54	1,76	-12,5
LUBUSKIE	180,00	180,00	0,0	2,20	2,00	10,0
ŁÓDZKIE	141,43	148,57	-4,8	2,05	2,10	-2,4
MAŁOPOLSKIE	127,50	136,40	-6,5	1,75	1,60	9,4
MAZOWIECKIE	117,92	119,67	-1,5	2,05	2,06	-0,5
OPOLSKIE	190,00	170,00	11,8	2,25	2,25	0,0
PODKARPACKIE	150,00	156,00	-3,8	2,21	2,29	-3,5
PODLASKIE	117,50	111,25	5,6	2,20	1,98	11,1
POMORSKIE	144,00	153,75	-6,3	2,42	2,41	0,4
ŚLĄSKIE	160,60	153,29	4,8	2,08	2,07	0,5
ŚWIĘTOKRZYSKIE	136,67	126,47	8,1	1,52	1,44	5,6
WARMIŃSKO-MAZURSKI	106,67	113,33	-5,9	1,45	1,50	-3,3
WIELKOPOLSKIE	179,50	171,50	4,7	2,20	2,11	4,3
ZACHODNIOPOMORSKIE	133,75	129,38	3,4	2,38	2,35	1,3

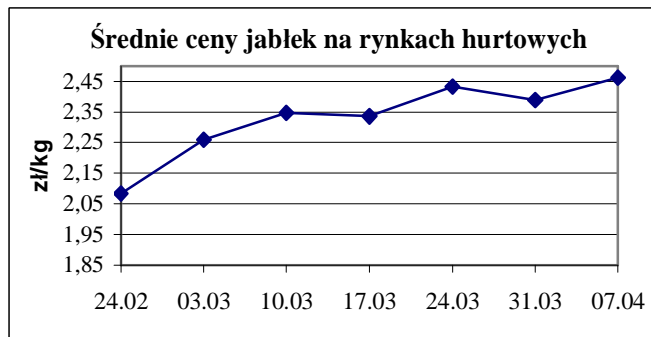
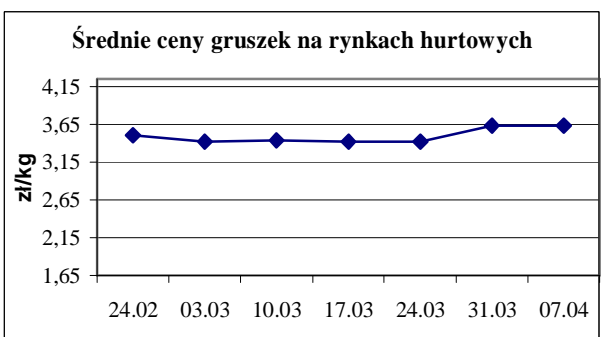
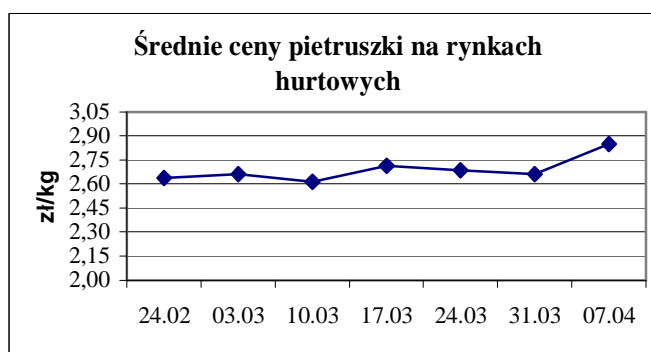
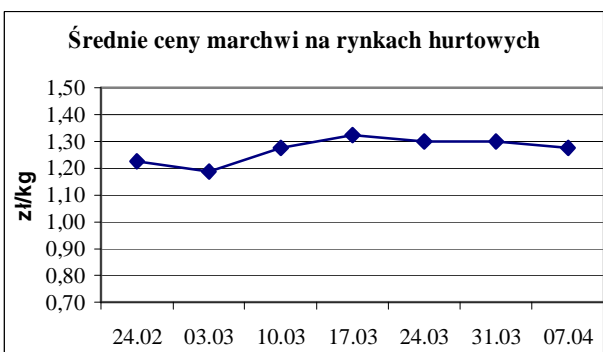
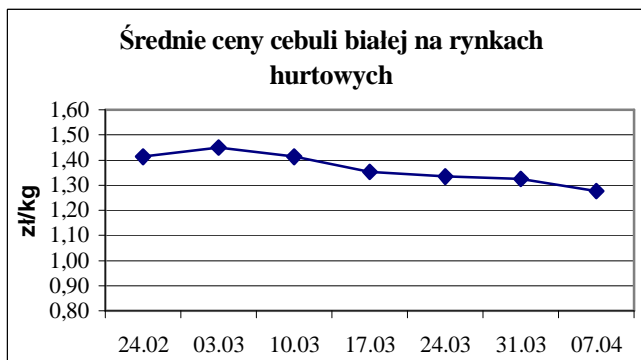
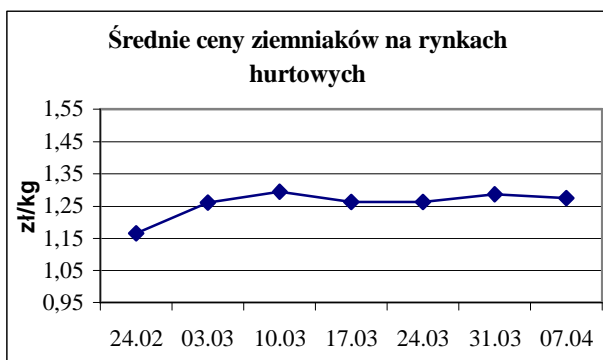
Średnie ceny skupu \* i targowiskowe w roku 2010-2011







ŚREDNIE CENY NA RYNKACH HURTOWYCH



Rynek owoców i warzyw świeżych - ukazuje się w każdy czwartek o godzinie 13<sup>00</sup>.

1/ Informacje dot. cen skupu dostarczane są przez IER i GŻ

2/ Informacje dot. cen producenta dostarczane są przez KRIR

3/ Informacje dot. cen hurtowych dostarczone są przez przedstawicieli niżej wymienionych rynków hurtowych i ośrodków doradztwa rolniczego.

Warszawski Rolno-Spożywczy Rynek Hurtowy S.A. – **Bronisze** – [www.bronisze.com.pl](http://www.bronisze.com.pl); Lubelski Rynek Hurtowy S.A. – **Lublin** – [www.elizowka.pl](http://www.elizowka.pl), Wielkopolska Gildia Rolno-Ogrodnicza S.A. – **Poznań** – [www.wgro.com.pl](http://www.wgro.com.pl); Podkarpackie Centrum Hurtowe Agrohurt S.A. – **Rzeszów** – [www.mgrt.rzeszow.pl](http://www.mgrt.rzeszow.pl); Sandomierski Ogrodniczy Rynek Hurtowy S.A. – **Sandomierz** – [www.gieldasan.pl](http://www.gieldasan.pl); Dolnośląski Ośrodek Doradztwa Rolniczego we Wrocławiu – **Wrocław**, Rolno-Spożywczy Rynek Hurtowy „Giełda Elbląska” S.A. – **Elbląg** – [www.gielga.elblag.pl](http://www.gielga.elblag.pl), Rolno-Spożywczy Rynek Hurtowy „giełda Kaliska” S.A. - **Kalisz** – [www.gieldakaliska.pl](http://www.gieldakaliska.pl)

4/ Informacje dot. cen targowiskowych ziemniaków i cebuli dostarczone są przez pracowników ośrodków doradztwa rolniczego.

**Wydawca:** Ministerstwo Rolnictwa i Rozwoju Wsi; 00-930 Warszawa ul. Wspólna 30  
tel. (022) 623 27 67; fax (022) 623 27 06, 623 27 07

**Adres internetowy:** [strona ZSRIR](#); **E-mail:** [Biuletyn@minrol.gov.pl](mailto:Biuletyn@minrol.gov.pl)

**Autorzy:** Tomasz Chruśliński tel. (022) 623-27-67; E-mail: [Tomasz.Chruslinski@minrol.gov.pl](mailto:Tomasz.Chruslinski@minrol.gov.pl),  
Anna Pankiewicz tel. (022) 623-20-70; E-mail: [Anna.Pankiewicz@minrol.gov.pl](mailto:Anna.Pankiewicz@minrol.gov.pl)

**Warunki dostępu do publikacji:**

Tygodnik jest udostępniany zainteresowanym osobom bezpłatnie.

**Osoby zainteresowane regularnym otrzymywaniem publikacji muszą zgłosić zamówienie na adres Departamentu Rynków Rolnych**

**Informacje o poziomie cen hurtowych niżej wymienionych produktów można uzyskać na stronie internetowej rynków hurtowych**

brokuły, brukselka, cebula czerwona, cukinia, cykoria, fasola "Jaś", fasola biała, fasola szparagowa, kapusta czerwona, kapusta kiszona, kapusta pekińska, kapusta włoska, koperek, nać pietruszki, ogórki kiszane, rzodkiew biała, szczypiorek, włoszczyzna, agrest, aronia, borówka amerykańska, morele, orzechy laskowe, orzechy włoskie, ananasy, klementynki, kokosy, melony, morele.

<b>DICTIONARY</b>			
<b>WARZYWA</b>	<b>VEGETABLES</b>	<b>OWOCE</b>	<b>FRUITS</b>
Buraki czerwone	<i>Red beets</i>	Arbuzy	<i>Watermelons</i>
Cebula biała	<i>Onions dry</i>	Banany	<i>Bananas</i>
Czosnek	<i>Garlic</i>	Brzoskwinie	<i>Peaches</i>
Kalafiory	<i>Cauliflowers</i>	Cytryny	<i>Lemons</i>
Kapusta biała	<i>Cabbage- white</i>	Grapefruity	<i>Grapefruit</i>
Marchew	<i>Carrots</i>	Gruszki	<i>Pears</i>
Ogórki długie	<i>Cucumbers</i>	Jabłka	<i>Apples</i>
Ogórki krótkie	<i>Gherkins</i>	Kiwi	<i>Kiwifruit</i>
Ogórki gruntowe	<i>Cucumbers field</i>	Mandarynki	<i>Tangerine</i>
Papryka czerwona	<i>Peppers - red</i>	Nektaryny	<i>Nectarines</i>
Papryka żółta	<i>Peppers - yellow</i>	Pomarańcze	<i>Oranges</i>
Papryka zielona	<i>Peppers - green</i>	Porzeczki czarne	<i>Black currant</i>
Pietruszka	<i>Parsley</i>	Porzeczki czerwone	<i>Red currant</i>
Pomidory szklarn.	<i>Tomatoes greenhouse</i>	Śliwki	<i>Plums</i>
Pomodory gruntowe	<i>Tomatoes</i>	Truskawki	<i>Strawberries</i>
Pory	<i>Leeks</i>	Winogrona	<i>Grapes</i>
Rzodkiewka	<i>Radish</i>	Wiśnie	<i>Cherries</i>
Salata	<i>Lettuce</i>	<b>GRZYBY</b>	<b>MUSHROOMS</b>
Selery	<i>Celeriac</i>	Boczniaki	<i>Boczniak</i>
Ziemniaki	<i>Potatoes</i>	Pieczarki	<i>Champignons</i>