

Rynek owoców i warzyw świeżych

Nr 22/ 2011

09 czerwca 2011 r.

NOTOWANIA W DNIACH 30.05.2011 - 09.06.2011 r.



Badanie prowadzone jest w wybranych spółdzielniach ogrodniczych, zakładach przetwórczych i chłodniach, u wybranych producentów, na wybranych rynkach hurtowych oraz targowiskach

Ceny skupu netto warzyw, ziemniaków i owoców spółdzielniach ogrodniczych w dniach 6-7 VI 2011 r.

Województwo	Cebula	Kapusta biała wczesna a/	Kapusta czerwona	Kapusta pekińska wcz. a/	Marchew	Pietruszka	Buraki	Botwinka b/
łódzkie	1,20		2,00		1,00	3,00		
małopolskie	1,55	1,30	3,00	1,65	1,70	2,80	2,50	1,00
mazowieckie								
podkarpackie	1,24-2,00	0,90-1,50	2,50-3,00	0,94-3,00	1,40-2,00	3,00-3,40	1,50-3,00	0,80-0,95
podlaskie								
świętokrzyskie								
cena średnia	1,50	1,18	2,63	1,90	1,53	3,10	2,42	0,92
tydzień temu	1,41	1,24	2,54	1,25	1,51	3,13	2,20	0,91
rok temu	2,00	1,63	1,70	2,53	1,12	5,84	0,80	1,20

c.d.

Województwo	Selery	Ogórki spod osłon	Pomidory spod osłon	Rabarbar	Pieczarki	Ziemniaki	Jablaka deserowe	Truskawki deserowe z szyp.
łódzkie	3,60	1,50	2,60			1,40	2,00-2,50	
małopolskie	6,50	0,90	3,80	3,00	5,00	1,40	2,90	3,50
mazowieckie							2,50	
podkarpackie	3,00-6,40	0,50-1,00	1,70-2,38	1,30-1,50	3,50-4,50	1,15-1,33	1,90-3,05	2,20-5,00
podlaskie								
świętokrzyskie								
cena średnia	4,88	0,94	2,50	1,78	4,30	1,30	2,48	3,43
tydzień temu	4,37	1,37	3,12	1,95	4,40	1,45	2,59	-
rok temu	3,94	2,10	3,60	1,58	4,60	0,81	1,12	-

a/ cena za sztukę, b/ cena za pęczek

serwis cenowy nie jest pośrednikiem ani stroną w transakcjach, które mogą być zawierane w następstwie skorzystania z bazy danych oraz nie ponosi odpowiedzialności za jakość oferowanych towarów, a także za skutki wykorzystania podanych informacji

Rynek owoców i warzyw świeżych

Ceny skupu netto w zakładach przetwórczych i chłodniach 6-7 VI 2011 r. (zł/kg)

Województwa	Jablka przemysłowe	Szpinak	Rabarbar	Truskawki odszypułkowane
dolnośląskie			1,00zł	
kujawsko-pomor.				
lubelskie		0,49zł	1,50zł	3,50zł
lubuskie				
łódzkie				
małopolskie				
mazowieckie			1,30zł	3,10
podkarpackie		0,45zł		3,00
podlaskie				
pomorskie				
śląskie	0,40zł			
świętokrzyskie				
warmińsko-mazur.				
wielkopolskie				
zachodnio-pomor.			1,00zł-1,10zł	
średnio	0,40zł	0,47zł	1,18zł	3,05-3,50zł
tydzień temu	0,68zł	0,49zł	1,03zł	-
rok temu	0,21	0,45	1,35	2,50

zł/ cena loco zakład, k/kontraktacja

serwis cenowy nie jest pośrednikiem ani stroną w transakcjach, które mogą być zawierane w następstwie skorzystania z bazy danych oraz nie ponosi odpowiedzialności za jakość oferowanych towarów, a także za skutki wykorzystania podanych informacji

II. Średnie tygodniowe ceny producenta wybranych owoców i warzyw świeżych w zł/kg

obok ceny (w zł/kg) umieszczono informację o zmianie ceny (w %) względem poprzedniego tygodnia ("↑" wzrost, "↓" spadek, "bz" bez zmian, "bn" brak notowań w poprzednim tygodniu)

30 maja - 5 czerwca 2011 / 22 t

Województwo/Towar	Mazowieckie		Świętokrzyskie		Wielkopolskie	
	cena w zł/kg (szt*)	zmiana ceny w %	cena w zł/kg (szt*)	zmiana ceny w %	cena w zł/kg (szt*)	zmiana ceny w %
Jablka (op.5-20 kg)Golden delicious(70/80mm)	3,00	bz				
Jablka (op.5-20 kg) Jonagold+Jonagored(70/80mm)	3,00	bz	2,30	□ 2,68		
Jablka (op.5-20 kg) Idared (70/80mm)			2,10	↓ 0,94		
Jablka (op.5-20 kg) Gala (65/70mm)	3,10	bn				
Jablka (op.5-20 kg) Eliza (65/70mm)			2,36	□ 2,16		
Gruszki (op.5-20 kg) Conference (60/65 mm)	2,50	↓ 18,03				
Cebula żółta 40-80 mm; op.5-25 kg			1,10	↓ 6,78		
Cebula biała 40-80 mm op.5-25 kg	1,75	bn			0,34	□ 36,0
Czosnek (luzem i w pęczkach)			13,00	□ 8,33		
Marchew wszystkie odmiany pakowane luzem	1,70	bn	0,99	↓ 17,5	1,32	↓ 14,84
Pietruszka korzeń op. 10 kg			2,20	□ 1,85	3,52	□ 3,83
Seler pakowany luzem			3,00	□ 4,17	3,14	↓ 10,8
Burak ćwikłowy młody op. 10-15 kg			1,45	□ 20,83		
Pomidory, typ okrągły; 56/67mm; 67/82 mm op. 5-6 kg			2,64	↓ 14,84	2,07	↓ 53,06
Ogórki typ gładkie 350/500g					0,84	↓ 71,23
Ogórek gruntowy wszystkie odmiany op.10-15 kg			1,13	↓ 49,10		
Kapusta pekińska			1,62	↓ 16,06		
Kalafiory po 6 szt. 12-20 cm (cena za szt.)					1,50	bn
Salata masłowa (cena za szt.)			0,43	↓ 14,0		
Por (cena za szt.)			2,00	bz		
Rzodkiewka (cena za pęczek)			0,44	↓ 12,0		
Szparagi biało/fioletowe; 16mm i +					5,61	□ 6,86
Ziemniaki (op. 30 kg)			1,61	□ 34,17		
Pieczarki 30-65 mm					4,20	□ 1,94

Rynek owoców i warzyw świeżych

III. Ceny hurtowe w dniach 07-09.06.2011r.

Miejscowość			Bronisze		Lublin		Poznań		Sandomierz		Zielona Góra		Kalisz		Rzeszów	
Data notowania			2011-06-09		2011-06-07		2011-06-09		2011-06-09		2011-06-08		2011-06-09		2011-06-09	
Warzywa		Jedn.	Min	Max	Min	Max	Min	Max	Min	Max	Min	Max	Min	Max	Min	Max
KRAJOWE																
Buraki ćwikłowe		kg	2,30	3,00	2,00	2,80	2,80	3,80	1,20	1,40	1,20	1,20	1,60	1,80	3,50	3,50
Buraki młode		kg			3,30	4,00							2,00	2,60		
		peczek	1,75	2,50												
Cebula biała		kg	1,50	2,00	1,40	1,50	1,00	1,20	1,00	1,20	1,33	1,40	1,00	1,10	1,40	1,70
Cebula młoda		kg	3,50	4,00	5,00	5,00										
Kalafior		szt.	1,50	2,00			1,50	3,00					1,50	2,00	2,80	2,80
Kapusta biała		kg	2,00	2,75	2,00	2,50	2,00	2,40			1,32	1,40	0,80	1,00	1,00	1,30
Kapusta młoda		szt.	1,30	2,00			1,00	1,30	0,70	1,00			0,80	1,30		
Marchew		kg	1,40	2,00	1,20	1,50	1,30	1,60	0,80	1,00	1,00	1,40	1,20	1,40	1,60	1,80
Marchew młoda		peczek	1,70	2,20			2,20	2,50								
Ogórki długie		kg							0,50	0,90			0,30	0,40	1,00	1,00
Ogórki gruntowe		kg	1,50	2,00	0,60	1,00									0,30	1,00
Ogórki krótkie		kg	0,50	1,00	0,50	1,00	0,60	1,00	0,60	0,90			1,60	1,80		
Pietruszka		kg	3,75	4,50	4,00	5,00	3,20	4,00	1,80	2,00	3,00	3,00	4,00	4,50	4,00	4,00
Pomidory		kg	2,00	2,50	2,00	3,00	1,83	2,50	2,00	2,50			1,67	2,33	2,60	2,80
Pory		kg	3,75	4,50	3,50	4,50	3,50	5,00								
Rzodkiewka		peczek	0,70	1,00	0,60	0,80	0,60	0,67	0,40	0,50	1,40	1,50	0,60	0,80	0,40	0,80
Salata		szt.	0,90	1,20	0,60	0,80	0,50	1,00	0,40	0,70			0,67	1,00	0,80	1,00
Selery		kg	5,50	6,00	4,00	6,00	4,00	5,10			2,80	3,30	4,00	5,00	5,50	7,00
Ziemniaki		kg	1,35	1,48	1,40	1,40	1,33	1,47			1,20	1,20	1,00	1,00	1,40	1,40
Ziemniaki młode		kg	1,50	1,86	1,80	2,10	4,40	5,00	1,20	1,40			0,93	1,20	1,40	1,80
Boczniki		kg					12,00	14,00	6,50	7,00						
Pieczarki		kg	4,00	5,00	4,00	5,00	4,00	4,50	4,50	5,50	4,80	5,00	3,50	4,50	5,00	5,00
Cebula biała		kg	1,75	2,10			1,20	1,40								
Czosnek		kg					16,00	18,00			15,00	18,00	12,00	12,50	16,00	16,00
Kalafior		szt.			2,50	2,50							3,00	3,50		
Kapusta młoda		szt.			0,70	1,80										
Marchew		kg	1,40	1,80											1,50	2,00
Ogórki długie		kg									5,20	5,20				
Papryka czerwona		kg	5,00	7,00	5,20	6,40	7,20	8,00			9,40	10,00	8,00	8,00	8,50	8,50
Papryka zielona		kg	5,00	6,50			7,40	8,40			11,00	11,00	8,00	8,00		
Papryka żółta		kg	5,00	7,00			7,60	8,60					8,00	8,00		
Pomidory		kg					2,00	3,00	1,90	2,10	5,50	6,00	5,00	5,33		
Pory		kg	3,00	4,30			5,70	6,00							4,00	4,00
Salata		szt.					1,38	1,88								
Ziemniaki		kg	1,50	1,80			1,32	1,40								
Ziemniaki młode		kg	1,30	1,60	1,52	1,80	1,87	2,00	1,50	1,80					2,00	2,00

Rynek owoców i warzyw świeżych

Miejscowość			Bronisze		Lublin		Poznań		Sandomierz		Zielona Góra		Kalisz		Rzeszów	
Data notowania			2011-06-09		2011-06-07		2011-06-09		2011-06-09		2011-06-08		2011-06-09		2011-06-09	
Owoce	Odm.	Jedn.	Min	Max	Min	Max	Min	Max	Min	Max	Min	Max	Min	Max	Min	Max
KRAJOWE																
Agrest		kg					9,00	10,00								
Czereśnie		kg	3,00	8,00	5,00	6,00	9,00	11,00	3,50	4,00			8,00	10,00	6,00	9,00
Gruszki		kg	3,00	4,00									3,30	4,50		
<i>Jabłka:</i>																
	Alwa	kg	2,66	3,20	3,00	3,67										
	Booskop	kg					2,00	3,00								
	Cortland	kg	3,85	5,00			2,33	3,67					3,33	4,00		
	Eliza	kg							2,60	3,00						
	Gala	kg	2,66	3,20			1,67	3,20					2,67	3,00		
	Gloster	kg	2,66	3,20	3,00	4,00							3,00	3,33		
	Golden	kg					2,00	3,00					3,00	3,33		
	Jonagold	kg	2,00	3,00									2,67	3,00		
	Jonagored	kg	2,00	3,00			1,67	3,00	2,60	3,00			3,00	3,33		
	Jonica	kg	2,66	3,00												
	Ligol	kg	2,66	3,20	3,00	4,00	1,67	3,00	2,90	3,30			3,00	3,33		
	Lobo	kg	3,66	4,50			2,33	3,67					3,67	4,00		
	Szampion	kg	2,66	3,33	3,00	4,00	1,67	3,00	2,80	3,10			3,00	3,33		
Maliny		kg			32,00	32,00										
Truskawki		kg	4,00	6,50	4,00	5,00	3,50	4,50	4,00	5,00			3,00	4,00	3,00	5,00
Ananasy		szt.	3,50	5,50	3,00	1,00	6,00	9,00					3,50	4,50	4,50	5,00
Arbuzy		kg	2,75	4,00	2,80	3,60	3,30	3,80			4,50	4,60			3,20	3,20
Banany		kg	3,82	4,55	2,50	4,00	3,89	4,33	4,00	4,50			2,83	3,56	4,00	4,30
Brzoskwinie		kg	3,00	5,00	5,00	6,00	5,50	7,50	5,50	6,00					8,00	8,00
Cytryny		kg	2,90	4,00	3,40	5,00	3,20	5,00	4,00	5,00	4,00	4,20	2,90	3,80	3,50	3,50
Czereśnie		kg			12,50	13,00	14,00	17,00								
Grejpfruty		kg	5,00	7,00	4,00	6,00	3,57	5,14			4,50	5,50	4,00	4,60	3,50	4,00
Gruszki		kg	4,00	4,75	3,90	5,00	4,56	5,50			4,50	4,50	3,00	4,00	5,00	5,00
Jabłka		kg	2,20	5,90			5,00	5,75					4,40	4,40		
Maliny		kg					28,00	28,80								
Mandarynki		kg	3,80	6,00	3,40	4,50	2,50	5,00			4,00	4,50	3,00	4,50	4,00	4,60
Morele		kg	9,00	12,00	5,00	10,00	9,00	12,70					3,00	8,00		
Nektarynki		kg	5,00	6,00	4,80	6,00	5,50	7,50	5,50	6,00			17,00	2,00		
Pomarańcze		kg	3,00	5,00	2,00	4,00	3,30	4,00	3,80	4,00	4,20	4,50	3,40	4,00	3,00	4,00
Śliwki		kg	4,00	6,00			7,20	7,50								
Truskawki		kg					7,00	9,00								
Winogrona		kg	7,00	14,00	6,66	8,00	8,54	9,76			13,00	13,00	10,00	12,00	9,00	9,00

Zmiany cen hurtowych dla wybranego asortymentu owoców i warzyw

Produkt	Jedn.	Cena zł/jedn				Zmiany ceny (%)							
		09-06-11		02-06-11		w stosunku do poprzedniego notowania*)		2 tyg.		3 tyg.		4 tyg.	
		Min	Max	Min	Max	Min	Max	Min	Max	Min	Max	Min	Max
1	2	3	4	5	6	7	8	9	10	11	12	13	14
Warzywa krajowe													
Buraki ćwikłowe	kg	1,20	3,80	1,80	3,40	-33,3	11,8	-33,3	11,8	-33,3	11,8	20,0	-5,0
Boczniaki	kg	6,50	14,00	8,00	14,00	-18,8	0,0	-18,8	0,0	-45,8	0,0	-45,8	0,0
Cebula biała	kg	1,00	2,00	1,00	2,00	0,0	0,0	0,0	0,0	0,0	0,0	11,1	0,0
Kapusta biała	kg	0,80	2,75	2,00	3,20	-60,0	-14,1	-60,0	-14,1	-60,0	-14,1	-60,0	-14,1
Kalafior	szt.	1,50	3,00	1,50	3,50	0,0	-14,3	0,0	-25,0	-50,0	-37,5	-50,0	-50,0
Marchew	kg	0,80	2,00	0,80	2,00	0,0	0,0	0,0	0,0	0,0	0,0	0,0	0,0
Ogórki długie	kg	0,30	1,00	0,40	1,40	-25,0	-28,6	-76,9	-50,0	-83,3	-66,7	-85,0	-81,8
Ogórki gruntowe	kg	0,30	2,00	1,80	2,50	-83,3	-20,0	-88,0	-47,4	-90,0	-60,0	-94,0	-70,4
Ogórki krótkie	kg	0,50	1,80	0,80	2,00	-37,5	-10,0	-72,2	-28,0	-75,0	-55,0	-80,8	-55,0
Pieczarki	kg	3,50	5,50	2,50	5,50	40,0	0,0	40,0	0,0	0,0	0,0	-12,5	-63,3
Pietruszka	kg	1,80	5,00	1,50	5,00	20,0	0,0	20,0	11,1	20,0	11,1	20,0	-9,1
Pomidory	kg	1,67	3,00	1,67	4,16	0,0	-27,9	-30,6	-21,1	-50,0	-40,0	-44,4	-66,7
Rzodkiewka	peczek	0,40	1,50	0,40	1,00	0,0	50,0	0,0	50,0	-20,0	50,0	0,0	7,1
Salata	kg	0,40	1,20	0,40	1,20	0,0	0,0	0,0	-14,3	-20,0	-20,0	-20,0	-52,0
Salata	szt.	0,40	1,20	0,40	1,20	0,0	0,0	0,0	-14,3	-20,0	-20,0	-20,0	-52,0
Ziemniaki	kg	1,00	1,48	1,10	1,60	-9,1	-7,5	-9,1	-7,5	0,0	-7,5	-9,1	-7,5
Owoce krajowe													
Gruszki	kg	3,00	4,50	2,00	4,50	50,0	0,0	50,0	0,0	50,0	0,0	50,0	-18,2
Jablka:													
<i>Booskop</i>	kg	2,00	3,00	2,00	3,00	0,0	0,0	25,0	0,0	25,0	0,0	25,0	0,0
<i>Cortland</i>	kg	2,33	5,00	2,33	5,00	0,0	0,0	0,0	0,0	0,0	0,0	0,0	0,0
<i>Eliza</i>	kg	2,60	3,00	1,70	4,00	52,9	-25,0	52,9	20,0	52,9	20,0	85,7	25,0
<i>Gala</i>	kg	1,67	3,20	1,67	3,20	0,0	0,0	0,0	0,0	0,0	0,0	0,0	-12,6
<i>Gloster</i>	kg	2,66	4,00	2,66	3,33	0,0	20,0	56,5	9,0	56,5	9,0	90,0	5,3
<i>Golden</i>	kg	2,00	3,33	1,60	3,33	25,0	0,0	25,0	0,0	25,0	0,0	33,3	0,0
<i>Jonagold</i>	kg	2,00	3,00	1,60	3,00	25,0	0,0	25,0	0,0	25,0	0,0	42,9	0,0
<i>Jonagored</i>	kg	1,67	3,33	1,55	3,33	7,5	0,0	7,5	0,0	7,5	0,0	7,5	11,1
<i>Jonica</i>	kg	2,66	3,00	2,66	3,00	0,0	0,0	0,0	0,0	0,0	0,0	0,0	-9,9
<i>Ligol</i>	kg	1,67	4,00	1,60	3,33	4,2	20,0	4,2	9,0	4,2	9,0	4,2	0,0
<i>Lobo</i>	kg	2,33	4,50	1,70	4,50	37,3	0,0	37,3	0,0	37,3	0,0	37,3	0,0
<i>Szampion</i>	kg	1,67	4,00	1,60	3,67	4,2	9,0	4,2	20,0	4,2	0,0	14,9	9,3
Warzywa importowane													
Czosnek	kg	12,00	18,00	12,00	18,00	0,0	0,0	0,0	0,0	0,0	0,0	0,0	0,0
Kalafior	szt.	2,50	3,50	3,00	3,50	-16,7	0,0	0,0	-30,0	-16,7	-41,7	-16,7	-41,7
Kapusta młoda	szt.	0,70	1,80	1,20	2,00	-41,7	-10,0	-61,1	-28,0	-53,3	-70,0	-72,0	-70,0
Marchew	kg	1,40	2,00	1,40	2,00	0,0	0,0	0,0	0,0	0,0	0,0	0,0	0,0
Ogórki krótkie	kg	0,50	1,80	0,80	2,00	-37,5	-10,0	-72,2	-28,0	-75,0	-55,0	-80,8	-55,0
Papryka czerwona	kg	5,00	10,00	6,40	9,00	-21,9	11,1	-28,6	11,1	-10,7	0,0	-30,6	-41,2
Papryka zielona	kg	5,00	11,00	5,00	8,40	0,0	31,0	0,0	10,0	-10,7	31,0	-30,6	-21,4
Papryka żółta	kg	5,00	8,60	7,00	8,60	-28,6	0,0	-28,6	0,0	-10,7	-28,3	-30,6	-46,3
Pory	kg	3,50	5,00	2,00	4,50	75,0	11,1	34,6	11,1	75,0	11,1	45,8	0,0
Rzodkiewka	peczek	0,40	1,50	0,40	1,00	0,0	50,0	0,0	50,0	-20,0	50,0	0,0	7,1
Owoce importowane													
Ananasy	szt.	3,00	10,00	3,50	11,00	-14,3	-9,1	-14,3	0,0	-11,8	-9,1	-14,3	0,0
Arbuzy	kg	2,75	4,60	3,20	4,20	-14,1	9,5	25,0	-8,0	-23,6	-8,0	-21,4	-17,9
Banany	kg	2,50	4,55	2,83	4,55	-11,8	0,0	-11,8	0,0	-11,8	-3,6	-11,8	-9,0
Brzoskwinie	kg	3,00	8,00	3,00	8,00	0,0	0,0	0,0	0,0	-51,6	-5,9	-70,0	-27,3
Cytryny	kg	2,90	5,00	2,90	5,00	0,0	0,0	0,0	25,0	0,0	25,0	3,6	11,1
Grejpfruty	kg	3,50	7,00	3,50	7,00	0,0	0,0	0,0	0,0	0,0	0,0	0,0	-20,5
Gruszki	kg	3,00	5,50	3,00	5,50	0,0	0,0	0,0	0,0	0,0	0,0	0,0	0,0
Jablka	kg	2,20	5,90	2,20	5,90	0,0	0,0	0,0	0,0	0,0	0,0	0,0	0,0
Mandarynki	kg	2,50	6,00	2,50	6,00	0,0	0,0	0,0	0,0	0,0	-22,1	0,0	-22,1
Nektarynki	kg	4,80	20,00	5,00	7,00	-4,0	185,7	-4,0	166,7	-20,0	150,0	-20,0	81,8
Truskawki	kg	3,00	6,50	3,50	8,50	-14,3	-23,5	9,1	-48,0	-66,7	-53,6	-80,0	-69,0
Pomarańcze	kg	2,00	5,00	2,00	5,00	0,0	0,0	-23,1	0,0	-33,3	0,0	-20,0	-9,1
Winogrona	kg	6,66	14,00	7,00	16,00	-4,9	-12,5	-4,9	7,7	-4,9	7,7	-4,9	-7,4

* data wydania biuletynu

Źródło: Obliczenia własne na podstawie danych pochodzących z giełd i rynków hurtowych.

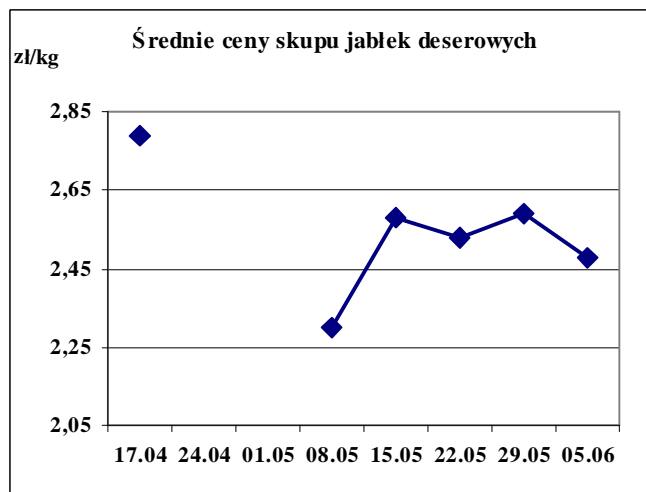
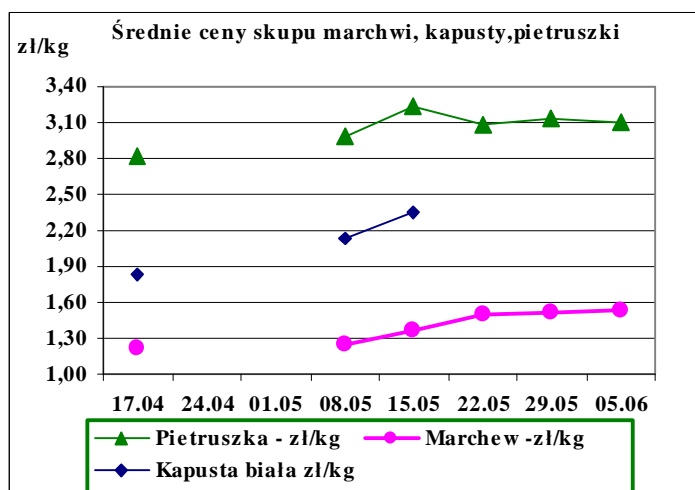
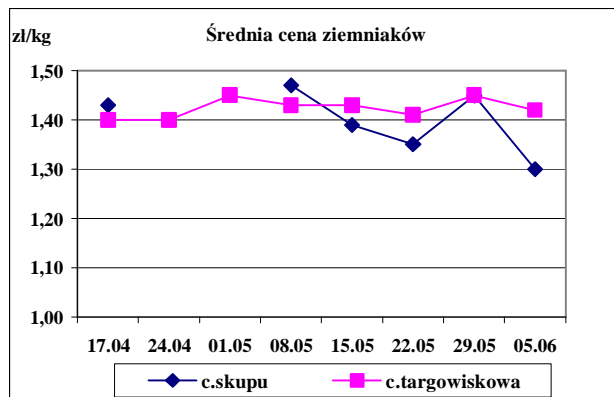
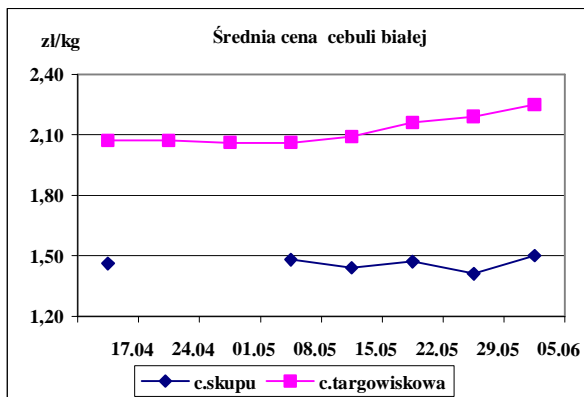
**) Zmiana ceny minimalnej w stosunku do poprzedniego notowania w % = [(kolumna 3-kolumna 5)/kolumna 5]x100
Zmiana ceny maksymalnej w stosunku do poprzedniego notowania w % = [(kolumna 4-kolumna 6)/kolumna 6]x100

Ceny targowiskowe ziemniaków i cebuli białej w okresie 30.05.11 -03.06.11					
Kategoria towaru	Kategoria ceny	Tydzień		Zmiana tygodniowa	Zmiana roczna w
		analizowany	poprzedni		
<i>ziemniaki jadalne wczesne</i>					
	min. w zł/kg	1,80	1,33	35,3	-5,3
	max. w zł/kg	4,00	4,00	0,0	-11,1
	średnia w zł/kg	2,85	2,88	-1,0	-7,8
<i>ziemniaki jadalne</i>					
	min. w zł/dt	70,00	90,00	-22,2	75,0
	max. w zł/dt	200,00	240,00	-16,7	33,3
	średnia w zł/dt	142,22	144,97	-1,9	68,3
<i>cebula biała</i>					
	min. w zł/kg	1,30	1,25	4,0	-13,3
	max. w zł/kg	5,00	3,50	42,9	42,9
	średnia w zł/kg	2,25	2,19	2,7	-8,2

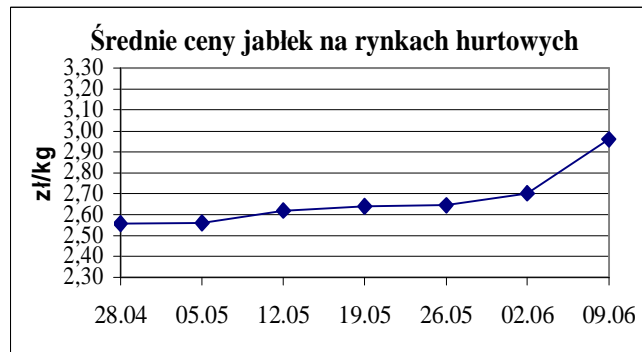
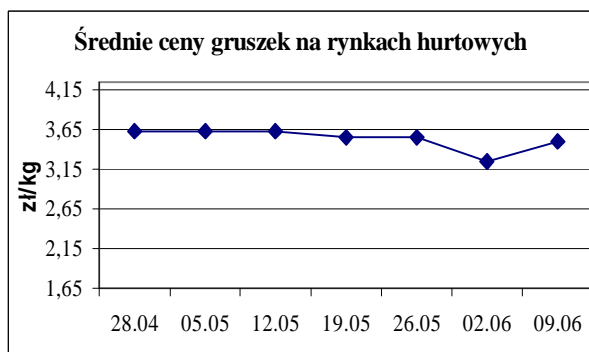
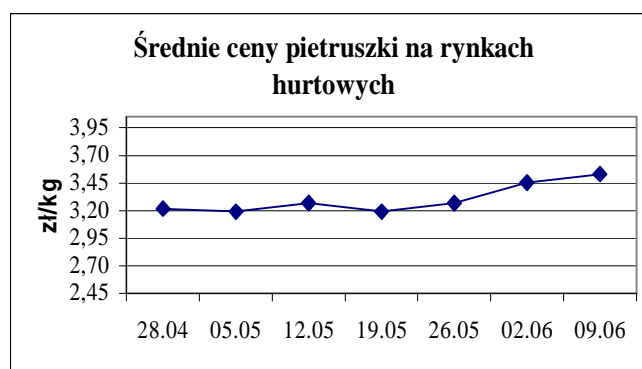
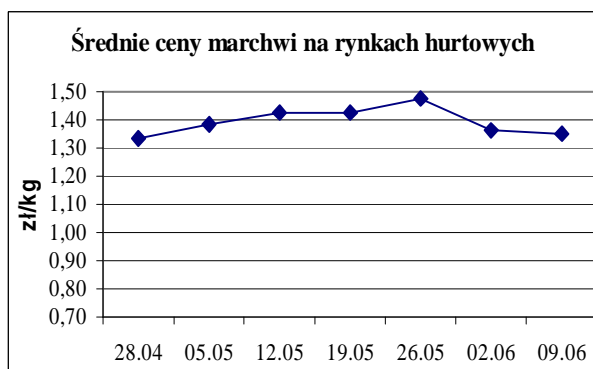
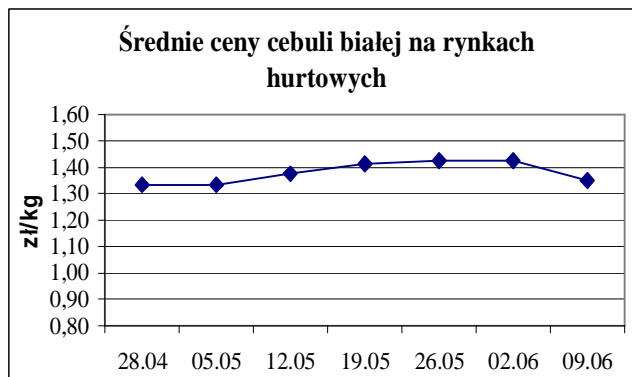
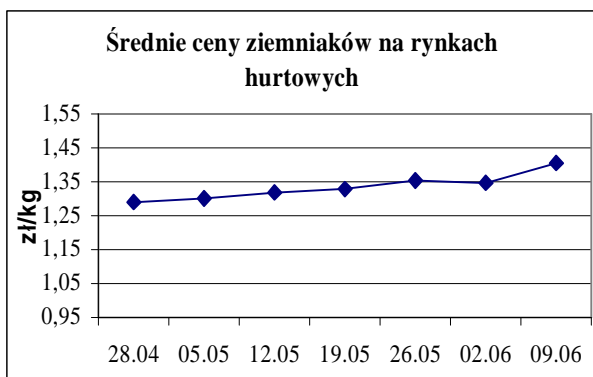
Srednie ceny targowiskowe ziemniaków i cebuli białej wg województw w 2011 r.
(daty podane w tabeli oznaczają ostatni dzień analizowanego tygodnia)

Województwo	Ziemniaki jadalne wczesne			Ziemniaki jadalne			Cebula biała		
	Cena w zł/kg		Tygodniowa zmiana w [%]	Cena w zł/dt		Tygodniowa zmiana w [%]	Cena w zł/kg		Tygodniowa zmiana w [%]
	2011-06-05	2011-05-29		2011-06-05	2011-05-29		2011-06-05	2011-05-29	
DOLNOŚLĄSKIE	3,25		#DZIEL/0!	171,67	190,00	-9,6	2,67	2,67	0,0
KUJAWSKO-POMORSKIE	2,79		#DZIEL/0!	150,00	129,33	16,0	2,06	1,84	12,0
LUBELSKIE			#DZIEL/0!	112,67	108,33	4,0	1,95	1,83	6,6
LUBUSKIE	4,00		#DZIEL/0!	150,00	150,00	0,0	2,20	2,20	0,0
ŁÓDZKIE	2,90		#DZIEL/0!	144,29	142,86	1,0	2,16	2,23	-3,1
MAŁOPOLSKIE	2,30		#DZIEL/0!	131,75	131,60	0,1	1,83	2,02	-9,4
MAZOWIECKIE	2,53		#DZIEL/0!	121,11	128,00	-5,4	2,36	2,12	11,3
OPOLSKIE	2,65		#DZIEL/0!	200,00	200,00	0,0	2,50	2,35	6,4
PODKARPACKIE	3,25		#DZIEL/0!	157,00	140,30	11,9	2,16	2,11	2,4
PODLASKIE	2,30		#DZIEL/0!	105,00	100,00	5,0	2,12	1,97	7,6
POMORSKIE			#DZIEL/0!	171,67	163,33	5,1	2,62	2,52	4,0
ŚLĄSKIE	1,94		#DZIEL/0!	166,67	166,67	0,0	2,32	2,29	1,3
ŚWIĘTOKRZYSKIE	3,67		#DZIEL/0!	100,00	134,11	-25,4	1,90	1,63	16,6
WARMIŃSKO-MAZURSKIE			#DZIEL/0!	120,00	116,67	2,9	2,05	2,05	0,0
WIELKOPOLSKIE	3,04		#DZIEL/0!	178,57	183,00	-2,4	2,26	2,37	-4,6
ZACHODNIOPOMORSKIE	2,99		#DZIEL/0!	138,75	128,33	8,1	2,40	2,43	-1,2

Średnie ceny skupu * i targowiskowe w roku 2010-2011



ŚREDNIE CENY NA RYNKACH HURTOWYCH



Rynek owoców i warzyw świeżych - ukazuje się w każdy czwartek o godzinie 13⁰⁰.

1/ Informacje dot. cen skupu dostarczane są przez IER i GŻ

2/ Informacje dot. cen producenta dostarczane są przez KRIR

3/ Informacje dot. cen hurtowych dostarczone są przez przedstawicieli niżej wymienionych rynków hurtowych i ośrodków doradztwa rolniczego.

Warszawski Rolno-Spożywczy Rynek Hurtowy S.A. – **Bronisze** – www.bronisze.com.pl; Lubelski Rynek Hurtowy S.A. – **Lublin** – www.elizowka.pl, Wielkopolska Gildia Rolno-Ogrodnicza S.A. – **Poznań** – www.wgro.com.pl; Podkarpackie Centrum Hurtowe Agrohurt S.A. – **Rzeszów** – www.mgrt.rzeszow.pl; Sandomierski Ogrodniczy Rynek Hurtowy S.A. – **Sandomierz** – www.gieldasan.pl; Dolnośląski Ośrodek Doradztwa Rolniczego we Wrocławiu – **Wrocław**, Rolno-Spożywczy Rynek Hurtowy „Giełda Elbląska” S.A. – **Elbląg** – www.gielga.elblag.pl, Rolno-Spożywczy Rynek Hurtowy „giełda Kaliska” S.A. - **Kalisz** – www.gieldakaliska.pl

4/ Informacje dot. cen targowiskowych ziemniaków i cebuli dostarczone są przez pracowników ośrodków doradztwa rolniczego.

Wydawca: Ministerstwo Rolnictwa i Rozwoju Wsi; 00-930 Warszawa ul. Wspólna 30
tel. (022) 623 27 67; fax (022) 623 27 06, 623 27 07

Adres internetowy: [strona ZSRIR](http://strona.ZSRIR); **E-mail:** Biuletyn@minrol.gov.pl

Autorzy: Tomasz Chruśliński tel. (022) 623-27-67; E-mail: Tomasz.Chruslinski@minrol.gov.pl,
Anna Adamczyk tel. (022) 623-20-70; E-mail: Anna.Adamczyk@minrol.gov.pl

Warunki dostępu do publikacji:

Tygodnik jest udostępniany zainteresowanym osobom bezpłatnie.

Osoby zainteresowane regularnym otrzymywaniem publikacji muszą zgłosić zamówienie na adres Departamentu Rynków Rolnych

Informacje o poziomie cen hurtowych niżej wymienionych produktów można uzyskać na stronie internetowej rynków hurtowych

brokuły, brukselka, cebula czerwona, cukinia, cykoria, fasola “Jaś”, fasola biała, fasola szparagowa, kapusta czerwona, kapusta kiszona, kapusta pekińska, kapusta włoska, koperek, nać pietruszki, ogórki kiszone, rzodkiew biała, szczypiorek, włoszczyzna, agrest, aronia, borówka amerykańska, morele, orzechy laskowe, orzechy włoskie, ananasy, klementynki, kokosy, melony, morele.

Rynek owoców i warzyw świeżych

DICTIONARY			
WARZYWA	VEGETABLES	OWOCE	FRUITS
Buraki czerwone	<i>Red beets</i>	Arbuzy	<i>Watermelons</i>
Cebula biała	<i>Onions dry</i>	Banany	<i>Bananas</i>
Czosnek	<i>Garlic</i>	Brzoskwinie	<i>Peaches</i>
Kalafiory	<i>Cauliflowers</i>	Cytryny	<i>Lemons</i>
Kapusta biała	<i>Cabbage- white</i>	Grapefruity	<i>Grapefruit</i>
Marchew	<i>Carrots</i>	Gruszki	<i>Pears</i>
Ogórki długie	<i>Cucumbers</i>	Jabłka	<i>Apples</i>
Ogórki krótkie	<i>Gherkins</i>	Kiwi	<i>Kiwifruit</i>
Ogórki gruntowe	<i>Cucumbers field</i>	Mandarynki	<i>Tangerine</i>
Papryka czerwona	<i>Peppers - red</i>	Nektaryny	<i>Nectarines</i>
Papryka żółta	<i>Peppers - yellow</i>	Pomarańcze	<i>Oranges</i>
Papryka zielona	<i>Peppers - green</i>	Porzeczki czarne	<i>Black currant</i>
Pietruszka	<i>Parsley</i>	Porzeczki czerwone	<i>Red currant</i>
Pomidory szklarn.	<i>Tomatoes greenhouse</i>	Śliwki	<i>Plums</i>
Pomodory gruntowe	<i>Tomatoes</i>	Truskawki	<i>Strawberries</i>
Pory	<i>Leeks</i>	Winogrona	<i>Grapes</i>
Rzodkiewka	<i>Radish</i>	Wiśnie	<i>Cherries</i>
Salata	<i>Lettuce</i>	GRZYBY	MUSHROOMS
Selery	<i>Celeriac</i>	Boczniaki	<i>Boczniak</i>
Ziemniaki	<i>Potatoes</i>	Pieczarki	<i>Champignons</i>