

Rynek owoców i warzyw świeżych

Nr 23/ 2011

16 czerwca 2011 r.

NOTOWANIA W DNIACH 6.06.2011 - 16.06.2011 r.



Badanie prowadzone jest w wybranych spółdzielniach ogrodniczych, zakładach przetwórczych i chłodniach, u wybranych producentów, na wybranych rynkach hurtowych oraz targowiskach

Ceny skupu netto warzyw, ziemniaków i owoców spółdzielniach ogrodniczych w dniach 13-14 VI 2011 r.

Województwo	Cebula	Kapusta biała wczesna a/	Kapusta czerw. wcz. a/	Kapusta pekińska wcz. a/	Marchew	Pietruszka	Buraki	Botwinka b/
łódzkie	1,20				1,00	3,00		
małopolskie	1,60	1,20	2,50	1,10	2,00	2,80	3,00	1,00
mazowieckie								
podkarpackie	1,14-1,60	0,75-1,50	2,57	0,94	1,50	2,80-3,50	1,30-2,00	0,60-0,75
podlaskie								
świętokrzyskie								
cena średnia	1,39	0,93	2,54	1,02	1,50	3,06	1,90	0,78
tydzień temu	1,50	1,18	2,00	1,90	1,53	3,10	2,42	0,92
rok temu	2,25	1,85	2,45	2,14	1,38	6,30	0,93	1,30

c.d.

Województwo	Selery	Ogórki spod osłon	Pomidory spod osłon	Rabarbar	Pieczarki	Ziemniaki	Jabląka deserowe	Truskawki deserowe z szyp.
łódzkie		1,50	2,60			1,40	2,00-2,50	
małopolskie	6,00	0,80	2,00	3,00	5,00	1,60	2,90	3,25
mazowieckie							2,70	
podkarpackie	6,50	0,65-1,00	2,00-2,10	1,30-2,15	3,50-4,50	1,30-1,33	1,90-3,05	3,00-4,50
podlaskie								
świętokrzyskie								
cena średnia	6,25	0,93	2,14	1,99	4,20	1,33	2,60	3,56
tydzień temu	4,88	0,94	2,50	1,78	4,30	1,30	2,48	3,43
rok temu	4,13	1,43	4,08	1,67	4,30	0,80	1,08	2,55

a/ cena za sztukę, b/ cena za pęczek

Ceny skupu netto w zakładach przetwórczych i chłodniach zbierane w dniach 13-14 VI 2011 r. (zł/kg)

Województwa	Szpinak	Rabarbar	Truskawki odszypulkowane	Truskawki z szypulką	Agrest
dolnośląskie		0,90zł			4,10zł
kujawsko-pomor.		1,20zł-1,30zł	3,50zł-3,80zł		
lubelskie	0,50zł		3,80-3,85;3,95zł-4,20zł	3,00;3,15zł-3,30zł	
lubuskie					
łódzkie			4,20zł		
małopolskie					2,00zł
mazowieckie			3,50;3,80zł-4,20zł	3,05zł	
podkarpackie			3,60-4,00;4,00zł-4,10zł		
podlaskie					
pomorskie					
śląskie					
świętokrzyskie			3,80-4,00;4,00zł-4,20zł		
warmińsko-mazur.					
wielkopolskie					
zachodnio-pomor.			3,50zł-4,00zł	2,70zł	3,00zł
średnio	0,50zł	1,13zł	3,79-3,95zł	3,00-3,05zł	3,03zł
tydzień temu	0,47zł	1,18zł	3,05-3,50zł	-	-
rok temu	0,45	1,37	2,25	1,50	2,40

zł/ cena loco zakład, k/kontraktacja

serwis cenowy nie jest pośrednikiem ani stroną w transakcjach, które mogą być zawierane w następstwie skorzystania z bazy danych oraz nie ponosi odpowiedzialności za jakość oferowanych towarów, a także za skutki wykorzystania podanych informacji

II. Średnie tygodniowe ceny producenta wybranych owoców i warzyw świeżych w zł/kg

obok ceny (w zł/kg) umieszczono informację o zmianie ceny (w %) względem poprzedniego tygodnia ("↑" wzrost, "↓" spadek, "bn" bez zmian, "bn" brak notowań w poprzednim tygodniu)

Województwo/Towar	Lubelskie		Łódzkie		Mazowieckie		Śląskie		Świętokrzyskie		Wielkopolskie		Małopolskie		Podkarpackie	
	cena w zł/kg (szt*)	zmiana ceny w %	cena w zł/kg (szt*)	zmiana ceny w %	cena w zł/kg (szt*)	zmiana ceny w %	cena w zł/kg (szt*)	zmiana ceny w %	cena w zł/kg (szt*)	zmiana ceny w %	cena w zł/kg (szt*)	zmiana ceny w %	cena w zł/kg (szt*)	zmiana ceny w %	cena w zł/kg (szt*)	zmiana ceny w %
Jabłko (op.5-20 kg) Golden delicious (70/80mm)					2,00	↓ 33,33										
Jabłko (op.5-20 kg) Jonagold+Jonagored (70/80mm)					2,00	↓ 33,33										
Jabłko (op.5-20 kg) Gala (65/70mm)					2,00	↓ 35,48										
Jabłko (op.5-20 kg) Eliza (65/70mm)									2,60	↑ 10,17						
Gruszkę (op.5-20 kg) Conference (60/65 mm)					2,50	bn										
Cebula żółta 40-80 mm; op.5-25 kg									1,10	bn						
Cebula biała 40-80 mm op.5-25 kg					1,75	bn					0,35	↑ 2,94				
Marchew wszystkie odmiany pakowane luzem					1,50	↓ 11,76			0,89	↓ 10,10	1,74	↑ 31,82				
Pietruszka korzeń op. 10 kg											3,69	↑ 4,83				
Seler pakowany luzem											2,38	↓ 24,20				
Burak ćwikłowy młody op. 10-15 kg									1,46	↑ 0,69						
Pomidory, typ okrągły; 56/67mm; 67/82 mm op. 5-6 kg									2,23	↓ 15,53	1,22	↓ 41,06				
Ogórek typ gładki 350/500g											0,19	↓ 77,38				
Ogórek gruntowy wszystkie odmiany op.10-15 kg									0,82	↓ 27,43						
Kapusta wczesna za sztukę									0,57	bn						
Kalarepa wszystkie odmiany cena za sztukę									0,40	bn						
Kalafior po 6 szt. 12-20 cm (cena za szt.)									0,80	bn	2,37	↑ 58,0				
Salata masłowa (cena za szt.)									0,37	↓ 13,95						
Rzodkiewka (cena za pęczek)									0,40	↓ 9,09						
Szparagi biało/fioletowe; 16mm i +											5,70	↑ 1,6				
Fasola szparagowa opakowanie 5-10 kg									7,00	bn						
Ziemniaki (op. 30 kg)									1,27	↓ 21,12						
Pieczarki 30-65 mm											4,40	↑ 4,76				

Rynek owoców i warzyw świeżych

III. Ceny hurtowe w dniach 14-16.06.2011r.

Miejscowość			Bronisze		Lublin		Poznań		Sandomierz		Zielona Góra		Rzeszów	
Data notowania			2011-06-16		2011-06-14		2011-06-15		2011-06-16		2011-06-15		2011-06-16	
Warzywa		Jedn.	Min	Max	Min	Max	Min	Max	Min	Max	Min	Max	Min	Max
KRAJOWE														
Buraki ćwikłowe		kg	2,30	3,00			2,40	3,00	1,50	1,80	2,60	2,60	2,40	2,80
Buraki młode		kg			2,60	2,60								
		peczęk	1,75	2,50										
Cebula biała		kg	1,50	2,00	1,10	1,60	1,60	2,00			1,40	1,40	1,40	1,70
Cebula młoda		kg	4,00	5,00	4,80	5,00			3,80	4,20				
Kalafiory		szt.	1,50	2,00	1,50	2,00	1,50	2,50	0,60	1,30	2,60	2,60	2,00	2,40
Kapusta biała		kg	2,00	2,75	1,00	1,00	2,00	2,60			2,00	2,00		
Kapusta młoda		szt.	1,20	1,60	1,50	1,50	1,00	1,30	0,40	0,60			1,00	1,30
Marchew		kg	1,20	1,80	1,80	2,00	1,30	1,60	0,90	1,10	1,60	1,60	1,60	1,80
Marchew młoda		kg	1,50	2,00					1,00	1,30				
		peczęk					1,50	2,20						
Ogórki długie		kg							0,60	0,80	1,50	1,50	1,00	1,00
Ogórki gruntowe		kg	2,00	3,50	2,20	2,50					3,00	3,00	1,00	1,50
Ogórki krótkie		kg	1,25	1,66	1,00	1,00	0,60	1,20	2,20	2,50				
Pietruszka		kg	3,75	4,50	4,80	5,00	3,20	4,60	3,00	4,00	4,50	4,50	4,00	4,00
Pomidory		kg	1,33	2,50	1,56	3,33	2,17	2,50	2,00	2,50	3,20	3,20	2,50	3,00
Pory		kg	3,75	4,50	5,00	6,00	3,50	5,00						
Rzodkiewka		peczęk	0,70	1,00	0,80	0,80	0,60	0,67	0,70	1,00	0,80	0,80	0,40	0,80
Salata		szt.	0,90	1,20	1,00	1,00	0,50	1,00	0,30	0,50			0,80	1,00
Selery		kg	5,50	6,00	5,60	6,00	4,40	5,60	6,00	7,00	6,00	6,00	6,00	6,50
Ziemniaki		kg	1,00	1,20	1,50	1,60	1,60	1,73			1,66	1,66	1,40	1,40
Ziemniaki młode		kg	1,50	2,00	1,60	1,80	4,40	5,00	1,00	1,20			1,40	1,80
Boczniki		kg					12,00	14,00	6,50	7,00				
Pieczarki		kg	4,50	5,50	4,00	5,00	4,00	4,50	4,50	5,00	4,80	4,80	5,00	5,00
IMPORTOWANE														
Cebula biała		kg	1,75	2,10			1,20	1,40						
Czosnek		kg					15,00	17,00			18,00	18,00	16,00	17,00
Marchew		kg	1,40	1,80									1,50	2,00
Papryka czerwona		kg	5,00	6,00	4,50	6,00	5,00	6,00			8,00	8,00	6,00	6,00
Papryka zielona		kg	5,00	6,50			6,00	7,00			9,00	9,00		
Papryka żółta		kg	5,00	6,00			5,00	7,00						
Pomidory		kg					2,00	3,00						
Pory		kg	3,00	4,30			5,70	6,00						
Salata		szt.					1,80	2,50						
Ziemniaki		kg	1,50	1,80			1,32	1,40						
Ziemniaki młode		kg	1,30	1,60	1,44	1,80	1,73	1,87	1,60	1,70			1,66	1,66

Rynek owoców i warzyw świeżych

Miejscowość			Bronisze		Lublin		Poznań		Sandomierz		Zielona Góra		Rzeszów	
Data notowania			2011-06-16		2011-06-14		2011-06-15		2011-06-16		2011-06-15		2011-06-16	
Owoce	Odm.	Jedn.	Min	Max	Min	Max	Min	Max	Min	Max	Min	Max	Min	Max
KRAJOWE														
Agrest		kg					4,00	5,00						
Czereśnie		kg	6,00	11,00	6,50	6,50	5,00	10,00	3,50	5,00			6,00	8,00
Gruszki		kg	3,00	4,00										
Jablka														
	Alwa	kg	2,66	4,33	3,33	4,00								
	Booskop	kg					2,00	3,00						
	Cortland	kg	3,85	5,00			2,33	3,67						
	Eliza	kg							2,60	3,00				
	Gala	kg	2,66	4,33			1,67	3,20						
	Gloster	kg	2,66	4,33	3,67	3,67			2,50	3,00				
	Golden	kg					2,00	3,00						
	Jonagold	kg	2,00	4,00										
	Jonagored	kg	2,00	4,00			1,67	3,00	2,60	3,00				
	Jonica	kg	2,66	3,66										
	Ligol	kg	2,66	4,00	3,33	4,00	1,67	3,00	2,90	3,30				
	Lobo	kg	3,66	4,50	3,33	4,00	2,33	3,67						
	Szampion	kg	2,66	3,33	3,67	4,00	1,67	3,00	2,80	3,10				
Maliny		kg					44,00	46,00						
Porzeczki czarne		kg					7,00	7,50						
Truskawki		kg	5,00	7,00	5,00	5,00	4,00	5,00			6,00	6,00	4,00	5,50
IMPORTOWANE														
Ananasy		szt.	3,50	5,50	3,00	8,00	6,00	9,00					4,00	4,50
Arbuzy		kg	2,30	3,00	2,00	3,00	2,50	3,00	2,40	2,80	3,00	3,00	2,60	2,60
Banany		kg	3,82	4,55	2,44	3,40	3,11	3,61	3,80	4,00	4,50	4,50	3,20	3,50
Brzoskwinie		kg	3,00	5,00	5,00	6,00	5,50	7,50	5,50	6,00			5,00	5,00
Cytryny		kg	3,30	4,75	3,40	5,00	3,50	5,00			4,00	4,00	4,50	5,00
Czereśnie		kg					14,00	15,00						
Grejpfruty		kg	5,00	7,00	4,80	5,00	4,29	5,71	6,50	7,00	4,50	4,50	4,80	5,30
Gruszki		kg	4,00	4,75			4,56	5,50					5,00	5,00
Jablka		kg	2,20	5,90			5,00	5,75						
Maliny		kg					28,00	28,80						
Mandarynki		kg	3,80	6,00	3,50	6,00	2,50	4,50			4,50	4,50	4,00	4,60
Morele		kg	9,00	12,00	7,00	8,00	8,00	9,00						
Nektarynki		kg	5,00	6,00	5,50	6,50	5,50	6,80	5,50	6,00			5,00	5,00
Pomarańcze		kg	3,00	5,00	2,80	3,50	3,30	4,00	3,80	4,00	4,50	4,50	3,00	4,00
Śliwki		kg	4,00	6,00			7,00	7,50						
Truskawki		kg					7,00	9,00						
Winogrona		kg	7,00	11,50	7,90	13,00	8,29	8,78			8,50	8,50	7,50	7,50

Zmiany cen hurtowych dla wybranego asortymentu owoców i warzyw

W związku z kłopotami technicznymi w dniu dzisiejszym wydajemy skróconą wersję biuletynu

* data wydania biuletynu

Źródło: Obliczenia własne na podstawie danych pochodzących z giełd i rynków hurtowych.

** Zmiana ceny minimalnej w stosunku do poprzedniego notowania w % = [(kolumna 3 - kolumna 5) / kolumna 5] x 100

Zmiana ceny maksymalnej w stosunku do poprzedniego notowania w % = [(kolumna 4 - kolumna 6) / kolumna 6] x 100

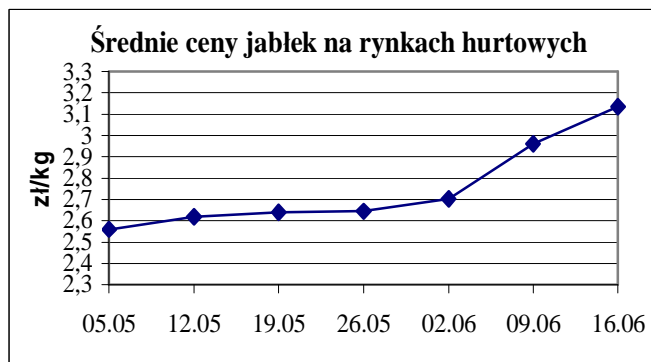
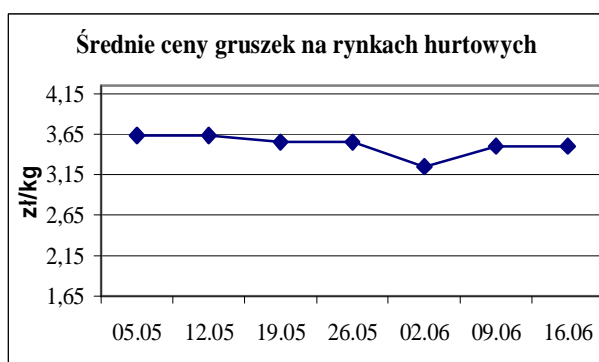
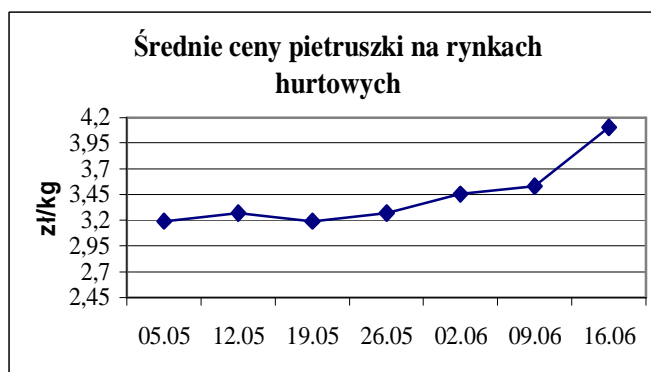
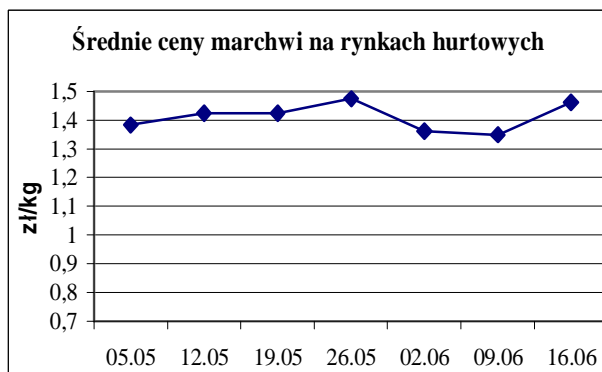
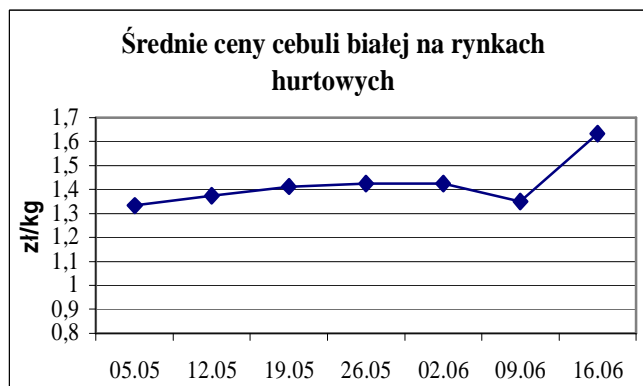
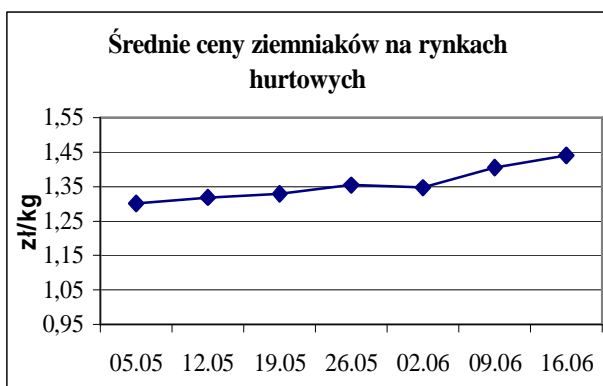
Ceny targowiskowe ziemniaków i cebuli białej w okresie 6-10.06.11					
Kategoria towaru	Kategoria ceny	Tydzień		Zmiana tygodniowa w %	Zmiana roczna w %
		analizowany 23/11	poprzedni 22/11		
ziemniaki jadalne wczesne					
	min. w zł/kg	1,40	1,80	-22,2	40,0
	max. w zł/kg	4,00	4,00	0,0	0,0
	średnia w zł/kg	2,46	2,85	-13,7	-16,3
ziemniaki jadalne					
	min. w zł/dt	66,70	70,00	-4,7	166,8
	max. w zł/dt	250,00	200,00	25,0	38,9
	średnia w zł/dt	140,76	142,22	-1,0	54,7
cebula biała					
	min. w zł/kg	1,33	1,30	2,3	33,0
	max. w zł/kg	5,00	5,00	0,0	31,6
	średnia w zł/kg	2,36	2,25	4,9	-4,5

Średnie ceny targowiskowe ziemniaków i cebuli białej wg województw w 2011 r.

(daty podane w tabeli oznaczają ostatni dzień analizowanego tygodnia)

Województwo	Ziemniaki jadalne wczesne			Ziemniaki jadalne			Cebula biała		
	Cena w zł/kg		Tygodniowa zmiana w [%]	Cena w zł/dt		Tygodniowa zmiana w [%]	Cena w zł/kg		Tygodniowa zmiana w [%]
	2011-06-12	2011-06-05		2011-06-12	2011-06-05		#####	2011-06-05	
DOLNOŚLĄSKIE	2,80	3,25	-13,8	171,67	171,67	0,0	3,92	2,67	46,8
KUJAWSKO-POMORSKIE	2,23	2,79	-20,1	136,67	150,00	-8,9	2,23	2,06	8,3
LUBELSKIE				112,00	112,67	-0,6	2,19	1,95	12,3
LUBUSKIE	2,50	4,00	-37,5	150,00	150,00	0,0	3,50	2,20	59,1
ŁÓDZKIE	2,18	2,90	-24,8	132,50	144,29	-8,2	2,06	2,16	-4,6
MAŁOPOLSKIE	1,94	2,30	-15,7	125,20	131,75	-5,0	2,14	1,83	16,9
MAZOWIECKIE	2,68	2,53	5,9	110,00	121,11	-9,2	2,37	2,36	0,4
OPOLSKIE	2,83	2,65	6,8	250,00	200,00	25,0	2,50	2,50	0,0
PODKARPACKIE	2,55	3,25	-21,5	155,00	157,00	-1,3	2,27	2,16	5,1
PODLASKIE	2,49	2,30	8,3	100,00	105,00	-4,8	2,07	2,12	-2,4
POMORSKIE	1,80			183,00	171,67	6,6	2,62	2,62	0,0
ŚLĄSKIE	2,08	1,94	7,2	164,33	166,67	-1,4	2,29	2,32	-1,3
ŚWIĘTOKRZYSKIE	2,75	3,67	-25,1	100,42	100,00	0,4	1,80	1,90	-5,3
WARMIŃSKO-MAZURSKIE				155,00	120,00	29,2	2,35	2,05	14,6
WIELKOPOLSKIE	2,75	3,04	-9,5	190,00	178,57	6,4	2,40	2,26	6,2
ZACHODNIOPOMORSKIE	2,50	2,99	-16,4	100,00	138,75	-27,9	2,30	2,40	-4,2

ŚREDNIE CENY NA RYNKACH HURTOWYCH



1/ Informacje dot. cen skupu dostarczane są przez IER i GŻ

2/ Informacje dot. cen producenta dostarczane są przez KRIR

3/ Informacje dot. cen hurtowych dostarczane są przez przedstawicieli niżej wymienionych rynków hurtowych i ośrodków doradztwa rolniczego.

Warszawski Rolno-Spożywczy Rynek Hurtowy S.A. – **Bronisze** – www.bronisze.com.pl; Lubelski Rynek Hurtowy S.A. – **Lublin** – www.elizowka.pl, Wielkopolska Gildia Rolno-Ogrodnicza S.A. – **Poznań** – www.wgro.com.pl; Podkarpackie Centrum Hurtowe Agrohurt S.A. – **Rzeszów** – www.mgrt.rzeszow.pl; Sandomierski Ogrodniczy Rynek Hurtowy S.A. – **Sandomierz** – www.gieldasan.pl; Dolnośląski Ośrodek Doradztwa Rolniczego we Wrocławiu – **Wrocław**, Rolno-Spożywczy Rynek Hurtowy „Giełda Elbląska” S.A. – **Elbląg** – www.gielga.elblag.pl, Rolno-Spożywczy Rynek Hurtowy „giełda Kaliska” S.A. - **Kalisz** – www.gieldakaliska.pl

4/ Informacje dot. cen targowiskowych ziemniaków i cebuli dostarczone są przez pracowników ośrodków doradztwa rolniczego.

Wydawca: Ministerstwo Rolnictwa i Rozwoju Wsi; 00-930 Warszawa ul. Wspólna 30
tel. (022) 623 27 67; fax (022) 623 27 06, 623 27 07

Adres internetowy: [strona ZSRIR](#); **E-mail:** Biuletyn@minrol.gov.pl

Autorzy: Tomasz Chruśliński tel. (022) 623-27-67; E-mail: Tomasz.Chruslinski@minrol.gov.pl,
Anna Pankiewicz tel. (022) 623-20-70; E-mail: Anna.Pankiewicz@minrol.gov.pl

Warunki dostępu do publikacji:

Tygodnik jest udostępniany zainteresowanym osobom bezpłatnie.

Osoby zainteresowane regularnym otrzymywaniem publikacji muszą zgłosić zamówienie na adres Departamentu Rynków Rolnych

Informacje o poziomach cen hurtowych niżej wymienionych produktów można uzyskać na stronie internetowej rynków hurtowych

brokuły, brukselka, cebula czerwona, cukinia, cykoria, fasola „Jaś”, fasola biała, fasola szparagowa, kapusta czerwona, kapusta kiszona, kapusta pekińska, kapusta włoska, koperek, nać pietruszki, ogórki kiszane, rzodkiew biała, szczypiorek, włoszczyzna, agrest, aronia, borówka amerykańska, morele, orzechy laskowe, orzechy włoskie, ananasy, klementynki, kokosy, melony, morele.

Rynek owoców i warzyw świeżych

DICTIONARY			
WARZYWA	VEGETABLES	OWOCE	FRUITS
Buraki czerwone	<i>Red beets</i>	Arbuzy	<i>Watermelons</i>
Cebula biała	<i>Onions dry</i>	Banany	<i>Bananas</i>
Czosnek	<i>Garlic</i>	Brzoskwinie	<i>Peaches</i>
Kalafiory	<i>Cauliflowers</i>	Cytryny	<i>Lemons</i>
Kapusta biała	<i>Cabbage- white</i>	Grapefruity	<i>Grapefruit</i>
Marchew	<i>Carrots</i>	Gruszki	<i>Pears</i>
Ogórki długie	<i>Cucumbers</i>	Jabłka	<i>Apples</i>
Ogórki krótkie	<i>Gherkins</i>	Kiwi	<i>Kiwifruit</i>
Ogórki gruntowe	<i>Cucumbers field</i>	Mandarynki	<i>Tangerine</i>
Papryka czerwona	<i>Peppers - red</i>	Nektaryny	<i>Nectarines</i>
Papryka żółta	<i>Peppers - yellow</i>	Pomarańcze	<i>Oranges</i>
Papryka zielona	<i>Peppers - green</i>	Porzeczki czarne	<i>Black currant</i>
Pietruszka	<i>Parsley</i>	Porzeczki czerwone	<i>Red currant</i>
Pomidory szklarn.	<i>Tomatoes greenhouse</i>	Śliwki	<i>Plums</i>
Pomodory gruntowe	<i>Tomatoes</i>	Truskawki	<i>Strawberries</i>
Pory	<i>Leeks</i>	Winogrona	<i>Grapes</i>
Rzodkiewka	<i>Radish</i>	Wiśnie	<i>Cherries</i>
Salata	<i>Lettuce</i>	GRZYBY	MUSHROOMS
Selery	<i>Celeriac</i>	Boczniaki	<i>Boczniak</i>
Ziemniaki	<i>Potatoes</i>	Pieczarki	<i>Champignons</i>