

Rynek owoców i warzyw świeżych

Nr 26/ 2011

07 lipca 2011 r.

NOTOWANIA W DNIACH 27.06.2011 - 07.07.2011 r.



Badanie prowadzone jest w wybranych spółdzielniach ogrodniczych, zakładach przetwórczych i chłodniach, u wybranych producentów, na wybranych rynkach hurtowych oraz targowiskach

Ceny skupu netto warzyw, ziemniaków i owoców spółdzielniach ogrodniczych w dniach 4-5 VII 2011 r.

Województwo	Cebula wczesna obc.	Kapusta biała wczesna a/	Kapusta czerw. wcz. a/	Kapusta pekińska wcz. a/	Marchew	Pietruszka	Buraki wczesne obc.	Botwinka b/
łódzkie	1,60	1,00			1,00			
małopolskie	1,50	1,10	1,80	1,20	1,80	4,00	0,80	1,00
mazowieckie								
podkarpackie	1,40-1,80	0,45-0,80	1,00-1,50	0,60-1,00	1,19-2,00	3,00-4,50	0,50-1,00	0,60
podlaskie								
świętokrzyskie								
cena średnia	1,56	0,84	1,43	0,90	1,50	3,85	0,75	0,73
tydzień temu	1,92	0,88	1,57	1,00	1,35	3,52	0,96	0,98
rok temu	1,92	0,90	2,20	2,60	1,46	7,86	1,50	0,87

c.d.

Rynek owoców i warzyw świeżych

Województwo	Ogórki grunt. 9-12 cm	Pomidory spod osłon	Fasola szparagowa	Pieczarki	Ziemniaki wczesne	Porzeczki kolorowe	Porzeczki czarne	Czeresnie
łódzkie		3,00			1,10			
małopolskie	1,50	4,00	2,80	5,00	1,10	1,70		4,00
mazowieckie						1,30p	2,30p	
podkarpackie	0,85-1,20	1,50-2,50	2,50-4,00	4,50-5,00	0,70-0,80	1,50	3,50p-3,50	3,00-6,50
podlaskie								
świętokrzyskie	0,30p					1,60p	4,10p	2,60p
cena średnia	1,14	2,63	3,00	4,88	0,90	1,60p-1,60	3,48p-3,50	2,60p-4,63
tydzień temu	1,20	2,58	4,17	4,50	0,99	1,20p	2,30p	2,40p-3,68
rok temu	1,57	5,19	7,38	4,45	0,89	-	1,00	8,25

a/ cena za sztukę, b/ cena za pęczek, p/ do przetwórstwa

serwis cenowy nie jest pośrednikiem ani stroną w transakcjach, które mogą być zawierane w następstwie skorzystania z bazy danych oraz nie ponosi odpowiedzialności za jakość oferowanych towarów, a także za skutki wykorzystania podanych informacji

Ceny skupu netto w zakładach przetwórczych i chłodniach zbierane
w dniach 4-5 VII 2011 r. (zł/kg)

Województwa	Groszek zielony	Ogórek 6-9 cm	Brokuły różyzkowane	Maliny	Porzeczki kolorowe	Porzeczki czarne	Wiśnie
dolnośląskie							
kujawsko-pomor.					2,00z-2,20z	4,50z-5,00z	
lubelskie				2,80-3,15z	1,80z-2,40z	4,50-4,48z	
lubuskie							
łódzkie		1,30z-1,40z	1,80z			5,20z	
małopolskie						3,90-4,00/k	
mazowieckie					2,00-2,40z	4,20-4,72z	2,80-3,00z
podkarpackie	0,97z		1,55	2,60	1,60-1,80	4,30	
podlaskie							
pomorskie	0,95z-1,30z		1,75z		2,00z	4,00z	
śląskie							
świętokrzyskie					2,10z-2,20z	4,20z-4,30z	
warmińsko-mazur.							
wielkopolskie		1,80z					
zachodnio-pomor.				3,00z	2,00z-2,50z	4,30z-5,00z	3,50z
średnio	1,07z	1,50z	1,50-1,78z	2,70-3,10z	1,80-2,16z	4,40-4,57z	2,90-3,25z
tydzień temu	0,97z	1,80z	1,78z	2,63-3,00z	-	4,00	-
rok temu	1,01	1,70	1,65	3,00	1,00	1,63	-

lz/ cena loco zakład, k/kontraktacja

Źródło: na podstawie danych z wybranych rynków hurtowych zbieranych przez ZEO-IERiGŻ-PIB

serwis cenowy nie jest pośrednikiem ani stroną w transakcjach, które mogą być zawierane w następstwie skorzystania z bazy danych oraz nie ponosi odpowiedzialności za jakość oferowanych towarów, a także za skutki wykorzystania podanych informacji

II. Średnie tygodniowe ceny producenta wybranych owoców i warzyw świeżych w zł/kg

obok ceny (w zł/kg) umieszczono informację o zmianie ceny (w %) względem poprzedniego tygodnia ("↑" wzrost, "↓" spadek, "bz" bez zmian, "bn" brak notowań w poprzednim tygodniu)

27 czerwca - 3 lipca 2011/26t

	cena w zł/kg (szt*)	zmiana ceny w %	cena w zł/kg (szt*)	zmiana ceny w %	cena w zł/kg (szt*)	zmiana ceny w %	cena w zł/kg (szt*)	zmiana ceny w %	cena w zł/kg (szt*)	zmiana ceny w %	cena w zł/kg (szt*)	zmiana ceny w %	cena w zł/kg (szt*)	zmiana ceny w %	cena w zł/kg (szt*)	zmiana ceny w %
Jabłko (op.5-20 kg) Jonagold+Jonagored (70/80mm)					2,50	↑28,21										
Jabłko (op.5-20 kg) Idared (70/80mm)					2,40	↑20,0										
Gruszki (op.5-20 kg) Conference (60/65 mm)					2,80	↑12,0										
Czereśnie wszystkie odmiany (22 mm i +)					7,00	↑40,0			4,46	bn						
Cebula biała 40- 80 mm op.5-25 kg					2,00	↑14,0			1,32	↓45,90	0,63	↑1,61				
Cebula ze szczypiorkiem (pęczek)																
Czosnek (luzem i w pęczkach)									6,00	↓12,79						
Marchew wszystkie odmiany pakowane luzem					1,15	↓23,33			1,13	↓2,59	1,29	↓21,82				
Pietruszka korzeń op. 10 kg									4,19	↑39,67	3,83	↓28,68				
Seler pakowany luzem									1,00	bn	4,28	↑104,78				
Burak ćwikłowy młody op. 10-15 kg									0,78	↓19,59						
Pomidory, typ okrągły; 56/67mm; 67/82 mm op. 5-6 kg									2,54	↑3,67	2,20	↑10,0				
Ogórk typ gładkie 350/500g									1,40	↑7,69	0,93	↓21,85				
Ogórek gruntowy wszystkie odmiany op.10-15 kg									1,02	↑4,08						
Kapusta pekińska									0,85	↓6,59						
Kalarepa wszystkie odmiany cena za sztukę									0,40	↓16,67						
Kalafior po 6 szt. 12-20 cm (cena za szt.)									1,05	bn	2,08	↓22,96				
Brokuł po 6 szt. 12-20 cm (cena za szt.)									0,80	↓1,23						
Salata masłowa (cena za szt.)									0,54	↑25,58						
Rzodkiewka (cena za pęczek)									0,58	↑16,0						
Fasola szparagowa opakowanie 5-10 kg									2,75	↓35,14						
Ziemniaki (op. 30 kg)									0,98	↓14,78						
Pieczarki 30-65 mm											4,00	bn				

Rynek owoców i warzyw świeżych

III. Ceny hurtowe w dniach 05-07.07.2011r.

Miejscowość			Bronisze		Lublin		Poznań		Sandomierz		Zielona Góra		Kalisz		Rzeszów	
Data notowania			2011-07-07		2011-07-05		2011-07-06		2011-07-07		2011-07-06		2011-07-06		2011-07-07	
Warzywa		Jedn.	Min	Max	Min	Max	Min	Max	Min	Max	Min	Max	Min	Max	Min	Max
KRAJOWE																
Buraki ćwikłowe		kg	1,00	1,50			1,20	1,40	0,50	0,60	1,40	1,40	0,50	0,60	1,20	1,50
Buraki młode		kg			0,80	1,60							1,20	1,40		
		peczęk	1,75	2,00												
Cebula biała		kg	1,50	2,50	1,40	1,50	1,60	2,00	1,20	1,50	2,00	2,00	1,50	1,80	1,30	1,60
Cebula młoda		kg	2,00	2,50	2,00	2,00									1,80	2,00
Czosnek		kg			8,00	15,00										
Kalafior		szt.	3,00	3,50	1,00	2,50	3,00	3,50	1,00	1,50	2,80	2,80	2,00	2,20	2,00	2,50
Kapusta biała		kg	0,70	1,10							1,50	1,50				
Kapusta młoda		szt.	1,00	1,50	0,45	0,70	0,80	1,20	0,30	0,50			0,80	1,00	0,80	1,20
Marchew		kg	1,00	1,30			1,60	2,00	0,80	1,00	1,60	1,60	1,00	1,00	1,60	2,00
Marchew młoda		kg			1,30	1,80										
		peczęk	1,30	1,50			1,00	1,20	0,70	1,00			1,00	1,00		
Ogórki długie		kg							1,60	1,80	1,50	1,50	1,50	1,50	1,50	1,50
Ogórki gruntowe		kg	1,50	1,80	1,00	1,50			1,00	1,40	1,60	1,60			1,00	1,50
Ogórki krótkie		kg	1,20	1,80	1,80	1,80	1,60	2,00	1,40	1,60			1,00	1,00		
Papryka czerwona		kg	6,00	7,00			6,00	7,20	7,50	8,00			6,00	6,60		
Papryka zielona		kg			3,00	4,00	4,80	5,20	2,80	3,50			4,00	4,00	3,50	4,00
Papryka żółta		kg	6,00	7,00			6,00	7,00	2,80	3,50			5,00	5,00	3,50	4,00
Pietruszka		kg	3,00	4,00	4,00	5,00			4,00	4,50	1,80	1,80	5,00	5,00	5,00	5,00
Pietruszka młoda		kg					8,00	9,00								
Pomidory		kg	3,00	3,30	2,50	3,30	3,33	3,33	2,60	3,20	3,50	3,50	2,67	3,00	3,10	3,50
Pory		kg	3,75	4,50			3,50	5,00								
Rzodkiewka		peczęk	0,70	1,20	1,20	1,20	0,60	0,67	0,90	1,00	0,80	0,80	0,80	1,00	0,80	1,00
Salata		szt.	1,25	1,50	1,00	1,00	0,83	1,00	0,60	0,90	1,20	1,20	0,83	1,25	0,80	1,00
Selery		kg	4,50	5,00	3,00	3,50	6,00	7,00	5,00	7,00	1,30	1,30	4,00	5,00	8,00	8,00
Ziemniaki		kg	0,80	1,20							0,90	0,90				
Ziemniaki młode		kg	0,80	1,00	0,90	1,20	0,67	1,00	0,65	0,80			0,40	0,53	0,90	1,20
Boczniki		kg					12,00	14,00	6,50	7,00						
Pieczarki		kg	5,00	7,00	4,50	5,50	5,00	6,00	4,50	5,00	4,80	4,80	3,00	5,00	5,00	5,00
IMPORTOWANE																
Cebula biała		kg	1,75	2,10			1,20	1,40								
Czosnek		kg					15,00	18,00			17,00	17,00	12,00	12,50	16,00	17,00
Marchew		kg	1,40	1,80												
Papryka czerwona		kg	5,00	6,00	6,00	7,00	5,60	7,00	7,00	8,00	7,00	7,00			8,00	8,00
Papryka zielona		kg	4,00	5,00			6,00	7,00			5,00	5,00				
Papryka żółta		kg	5,00	6,00			6,00	7,00								
Pomidory		kg					2,83	3,33					5,00	5,33		
Pory		kg	3,00	4,30			4,50	5,50								
Salata		szt.					1,80	2,50								
Ziemniaki		kg	1,50	1,80												
Ziemniaki młode		kg	1,30	1,60					1,40	1,60						

Rynek owoców i warzyw świeżych

Miejscowość			Bronisze		Lublin		Poznań		Sandomierz		Zielona Góra		Kalisz		Rzeszów	
Data notowania			2011-07-07		2011-07-05		2011-07-06		2011-07-07		2011-07-06		2011-07-06		2011-07-07	
Owoce	Odm.	Jedn.	Min	Max	Min	Max	Min	Max	Min	Max			Min	Max	Min	Max
KRAJOWE																
Agrest		kg					5,00	7,00					6,00	6,00		
Brzoskwinie		kg					5,00	7,00	2,30	2,60			3,00	5,00		
Czereśnie		kg	8,00	14,00	7,00	10,00	10,00	14,00	6,00	10,00			9,00	12,00	8,00	12,00
Gruszki		kg	3,00	4,00									3,30	4,50		
Jablka	Alwa	kg	2,66	4,33												
	Booskop	kg					2,00	3,00								
	Close	kg	2,66	4,00					1,80	2,00						
	Cortland	kg	3,85	5,00			2,33	3,67								
	Eliza	kg							2,60	3,00						
	Gala	kg	2,66	4,33			1,67	3,20								
	Genewa	kg			3,00	3,00										
	Gloster	kg	2,66	4,33					2,50	3,00			3,33	4,00		
	Golden	kg					2,00	3,00								
	Jonagold	kg	2,00	4,00												
	Jonagored	kg	2,00	4,00			1,67	3,00	2,60	3,00						
	Jonica	kg	2,66	3,66												
	Ligol	kg	2,66	4,00	4,00	4,00	1,67	3,00	2,90	3,30						
	Lobo	kg	3,66	4,50	4,00	4,00	2,33	3,67								
	Szampion	kg	2,66	3,33	4,00	4,00	1,67	3,00	2,80	3,10						
Maliny		kg	14,00	16,00	8,00	10,00	16,00	22,00	5,50	6,00			12,00	16,00	4,00	5,00
Morele		kg					7,00	10,00	3,50	4,50			6,00	6,00		
Porzeczki czarne		kg					6,00	8,00					5,00	5,00		
Porzeczki czerwone		kg	8,00	10,00			5,00	5,00					4,00	4,00		
Śliwki		kg					6,00	8,00								
Truskawki		kg	10,00	12,00			6,00	9,00			8,00	8,00	10,00	10,00	8,00	10,00
Wiśnie		kg	5,00	6,00	4,00	4,00	5,00	5,00	3,00	4,00			4,00	4,00	4,00	5,00
IMPORTOWANE																
Ananasy		szt.	3,50	5,50			5,00	8,00					3,50	4,50	4,00	4,50
Arbuzy		kg	1,80	2,20	1,20	1,50	1,50	1,90	1,50	1,80	1,40	1,40			1,60	1,60
Banany		kg	3,30	4,00	2,38	3,10	2,78	3,22	3,30	3,60	3,80	3,80	2,83	3,06	3,00	3,50
Brzoskwinie		kg	3,75	4,80	3,40	4,20	3,00	4,80	4,80	5,00	4,80	4,80			4,00	5,00
Cytryny		kg	3,75	4,20	2,80	5,00	3,50	5,00	4,80	5,00	5,50	5,50	2,90	3,80	4,00	4,50
Czereśnie		kg					9,00	10,00								
Grejpfruty		kg	5,00	7,00	4,50	5,00	4,29	5,71	6,80	7,00	5,50	5,50	4,00	4,60	4,80	5,30
Gruszki		kg	4,00	4,75	5,00	5,50	4,56	5,50			5,50	5,50	3,00	3,00	5,00	5,00
Jablka		kg	2,20	5,90			4,44	5,00			4,50	4,50				
Mandarynki		kg	3,80	6,00	3,50	5,60	3,60	6,00			3,00	3,00	3,00	4,50	4,00	4,60
Morele		kg	5,80	6,00	6,00	7,00	7,00	9,00			8,00	8,00	3,00	8,00	7,50	7,50
Nektarynki		kg	4,50	5,00	3,60	5,00	3,50	5,00	4,50	6,00			5,50	5,50	4,00	4,00
Pomarańcze		kg	3,00	5,00	3,30	4,17	3,30	4,00	3,80	4,00	4,00	4,00	3,40	4,00	3,00	4,00
Śliwki		kg	5,50	8,00			6,00	7,00	6,30	6,50						
Winogrona		kg	8,00	10,00	10,00	10,00	9,29	12,14	12,50	13,00	12,00	12,00	11,00	13,00	7,50	9,00

Rynek owoców i warzyw świeżych

Zmiany cen hurtowych dla wybranego asortymentu owoców i warzyw

Produkt	Jedn.	Cena zł/jedn				Zmiany ceny (%)							
		07-07-11		30-06-11		w stosunku do poprzedniego notowania*)		2 tyg.		3 tyg.		4 tyg.	
		Min	Max	Min	Max	Min	Max	Min	Max	Min	Max	Min	Max
1	2	3	4	5	6	7	8	9	10	11	12	13	14
Warzywa krajowe													
Buraki ćwikłowe	kg	0,50	1,50	0,50	1,80	0,0	-16,7	-37,5	-46,4	-66,7	-50,0	-58,3	-60,5
Buraki młode	kg	0,80	1,60	1,20	1,50	-33,3	6,7	-46,7	-20,0	-69,2	-38,5	-75,8	-60,0
Boczniaki	kg	6,50	14,00	6,50	14,00	0,0	0,0	0,0	0,0	0,0	0,0	116,7	100,0
Cebula biała	kg	1,20	2,50	1,40	3,00	-14,3	-16,7	-14,3	-16,7	9,1	25,0	20,0	25,0
Cebula młoda	kg	1,80	2,50	3,00	4,00	166,7	275,0	-21,7	-50,0	-52,6	-50,0	-48,6	-50,0
Kapusta biała	kg	0,70	1,50	1,80	2,75	-61,1	-45,5	-61,1	-45,5	-30,0	-45,5	-65,0	-45,5
Kalafior	szt.	1,00	3,50	1,30	3,00	-23,1	16,7	42,9	16,7	66,7	34,6	-33,3	16,7
Marchew	kg	0,80	2,00	1,20	2,00	-33,3	0,0	-33,3	0,0	-11,1	0,0	0,0	0,0
Ogórki długie	kg	1,50	1,80	1,40	2,20	7,1	-18,2	50,0	0,0	150,0	20,0	200,0	80,0
Ogórki gruntowe	kg	1,00	1,80	1,00	2,50	0,0	-28,0	0,0	-40,0	0,0	-48,6	66,7	-10,0
Ogórki krótkie	kg	1,00	2,00	0,90	2,00	11,1	0,0	42,9	-33,3	66,7	-20,0	100,0	100,0
Pieczarki	kg	3,00	7,00	3,00	7,00	0,0	0,0	-25,0	27,3	-25,0	27,3	-25,0	27,3
Pietruszka	kg	1,80	5,00	3,00	6,00	-40,0	-16,7	-28,0	-37,5	-40,0	0,0	-10,0	0,0
Pomidory	kg	2,50	3,50	2,50	5,00	0,0	-30,0	25,0	-2,8	88,0	5,1	36,6	16,7
Rzodkiewka	peczek	0,60	1,20	0,60	1,20	0,0	0,0	50,0	20,0	50,0	20,0	50,0	20,0
Salata	kg	0,60	1,50	0,50	1,50	20,0	0,0	20,0	0,0	100,0	25,0	50,0	25,0
Salata	szt.	0,60	1,50	0,50	1,50	20,0	0,0	20,0	0,0	100,0	25,0	50,0	25,0
Owoce krajowe													
Gruszki	kg	3,00	4,50	3,00	4,00	0,0	12,5	0,0	12,5	0,0	12,5	0,0	12,5
Jablka:													
<i>Booskop</i>	kg	2,00	3,00	2,00	3,00	0,0	0,0	0,0	0,0	0,0	0,0	0,0	0,0
<i>Cortland</i>	kg	2,33	5,00	2,33	5,00	0,0	0,0	0,0	0,0	0,0	0,0	0,1	0,0
<i>Eliza</i>	kg	2,60	3,00	2,60	3,00	0,0	0,0	0,0	0,0	0,0	0,0	0,0	0,0
<i>Gala</i>	kg	1,67	4,33	1,67	4,33	0,0	0,0	0,0	0,0	0,0	0,0	-0,2	35,3
<i>Gloster</i>	kg	2,50	4,33	2,50	4,33	0,0	0,0	0,0	0,0	0,0	0,0	-6,0	8,3
<i>Golden</i>	kg	2,00	3,00	2,00	3,00	0,0	0,0	0,0	0,0	0,0	0,0	0,0	0,0
<i>Jonagold</i>	kg	2,00	4,00	2,00	4,00	0,0	0,0	0,0	0,0	0,0	0,0	0,0	33,3
<i>Jonagored</i>	kg	1,67	4,00	1,67	4,00	0,0	0,0	0,0	0,0	0,0	0,0	-0,2	33,3
<i>Jonica</i>	kg	2,66	3,66	2,66	3,66	0,0	0,0	0,0	0,0	0,0	0,0	0,0	22,0
<i>Ligol</i>	kg	1,67	4,00	1,67	4,00	0,0	0,0	0,0	0,0	0,0	0,0	-0,2	0,0
<i>Lobo</i>	kg	2,33	4,50	2,33	4,50	0,0	0,0	0,0	0,0	0,0	0,0	0,1	0,0
<i>Szampion</i>	kg	1,67	4,00	1,67	4,00	0,0	0,0	0,0	0,0	0,0	0,0	-0,2	0,0
Warzywa importowane													
Czosnek	kg	12,00	18,00	15,00	18,00	-20,0	0,0	-20,0	0,0	-20,0	0,0	-25,0	0,0
Marchew	kg	1,40	1,80	1,40	1,80	0,0	0,0	0,0	-10,0	0,0	-10,0	0,0	-10,0
Ogórki krótkie	kg	1,00	2,00	0,90	2,00	11,1	0,0	42,9	-33,3	66,7	-20,0	100,0	100,0
Pory	kg	3,50	5,00	3,50	5,00	0,0	0,0	0,0	0,0	0,0	-16,7	0,0	0,0
Rzodkiewka	peczek	0,60	1,20	0,60	1,20	0,0	0,0	50,0	20,0	50,0	20,0	50,0	20,0
Owoce importowane													
Ananasy	szt.	3,50	8,00	3,00	9,00	16,7	-11,1	2,9	-11,1	16,7	-11,1	16,7	-20,0
Arbuzy	kg	1,20	2,20	1,70	2,60	-29,4	-15,4	-33,3	-26,7	-40,0	-26,7	-56,4	-45,0
Banany	kg	2,38	4,00	2,40	4,00	-0,8	0,0	-15,0	0,0	-2,5	-12,1	-4,8	-12,1
Brzoskwinie	kg	3,00	5,00	3,75	6,00	-20,0	-16,7	-20,0	-16,7	0,0	-33,3	0,0	-37,5
Cytryny	kg	2,80	5,50	3,00	5,50	-6,7	0,0	-6,7	10,0	-15,2	10,0	-3,4	10,0
Grejpfruty	kg	4,00	7,00	4,29	7,00	-6,7	0,0	-4,8	0,0	-6,7	0,0	14,3	0,0
Gruszki	kg	3,00	5,50	4,00	5,50	-25,0	0,0	-25,0	0,0	-25,0	0,0	-25,0	0,0
Jablka	kg	2,20	5,90	2,20	5,90	0,0	0,0	0,0	0,0	0,0	0,0	0,0	0,0
Mandarynki	kg	3,00	6,00	2,50	6,00	20,0	0,0	20,0	-7,7	20,0	0,0	20,0	0,0
Nektarynki	kg	3,50	6,00	4,50	6,50	-22,2	-7,7	-22,2	-7,7	-30,0	-11,8	-27,1	-20,0
Truskawki	kg	6,00	12,00	5,00	9,00	20,0	33,3	50,0	50,0	50,0	71,4	100,0	71,4
Pomarańcze	kg	3,00	5,00	2,50	5,00	20,0	0,0	0,0	0,0	7,1	0,0	50,0	0,0
Winogrona	kg	7,50	13,00	7,00	13,29	7,1	-2,2	25,0	-4,2	7,1	0,0	12,6	-7,1

* data wydania biuletynu

Źródło: Obliczenia własne na podstawie danych pochodzących z giełd i rynków hurtowych.

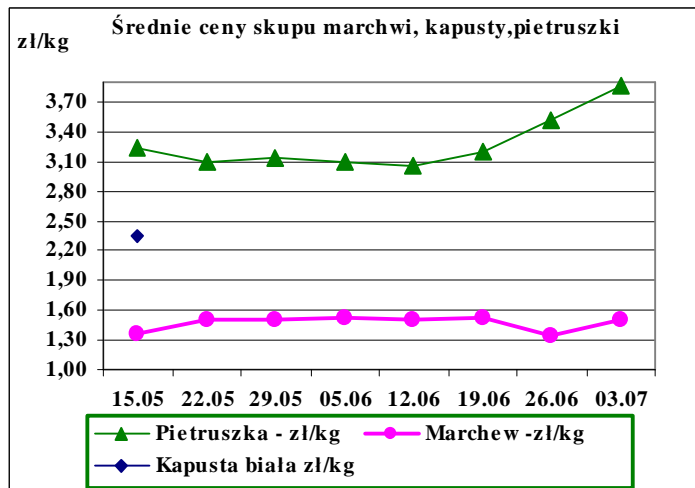
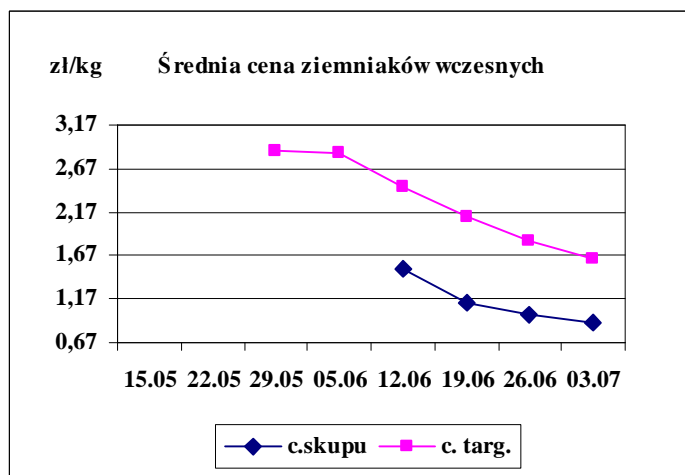
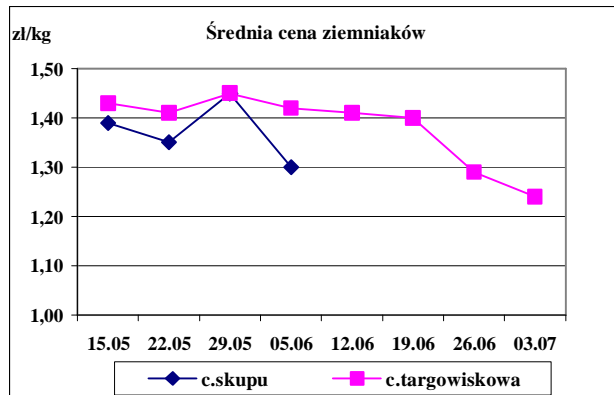
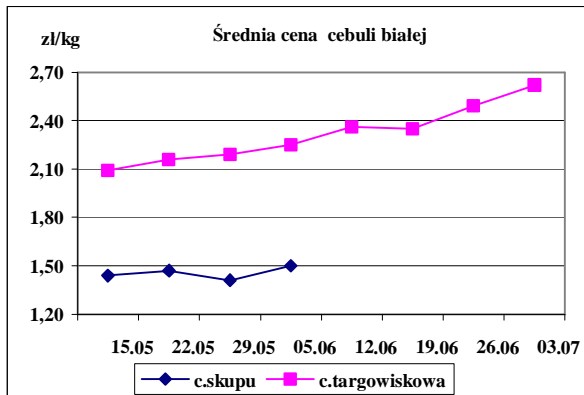
**) Zmiana ceny minimalnej w stosunku do poprzedniego notowania w % = [(kolumna 3 - kolumna 5) / kolumna 5] x 100
Zmiana ceny maksymalnej w stosunku do poprzedniego notowania w % = [(kolumna 4 - kolumna 6) / kolumna 6] x 100

Ceny targowiskowe ziemniaków i cebuli białej w okresie 27.06-01.07.11					
Kategoria towaru	Kategoria ceny	Tydzień		Zmiana tygodniowa	Zmiana roczna w
		analizowany	poprzedni		
<i>ziemniaki jadalne wczesne</i>					
	min. w zł/kg	0,80	1,10	-27,3	-11,1
	max. w zł/kg	2,60	2,80	-7,1	-35,0
	średnia w zł/kg	1,63	1,85	-11,9	-11,9
<i>ziemniaki jadalne</i>					
	min. w zł/dt	70,00	85,00	-17,6	250,0
	max. w zł/dt	200,00	200,00	0,0	33,3
	średnia w zł/dt	123,92	129,04	-4,0	31,1
<i>cebula biała</i>					
	min. w zł/kg	1,10	1,00	10,0	10,0
	max. w zł/kg	6,00	4,00	50,0	50,0
	średnia w zł/kg	2,62	2,49	5,2	-3,3

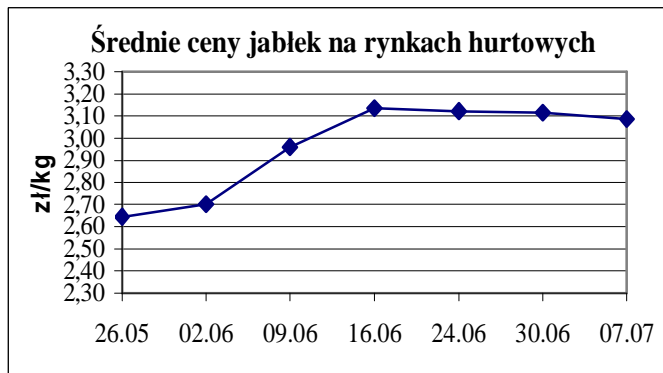
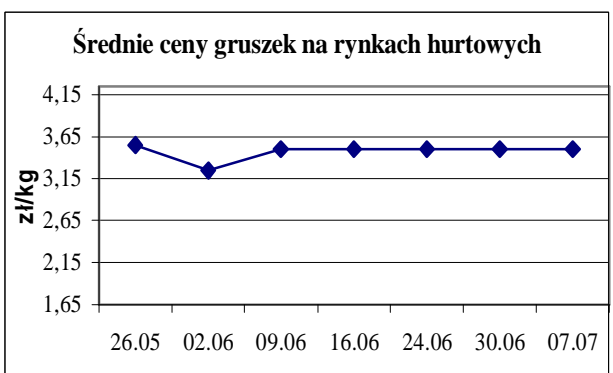
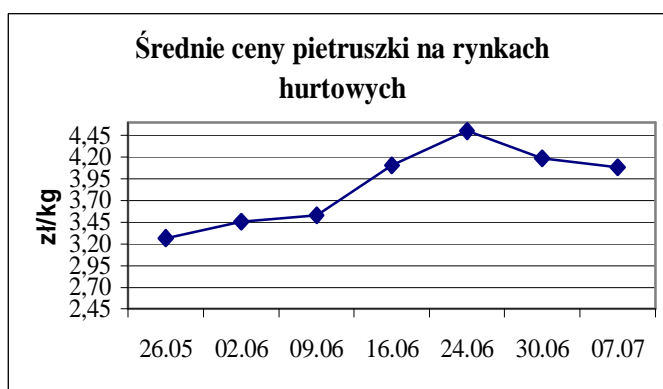
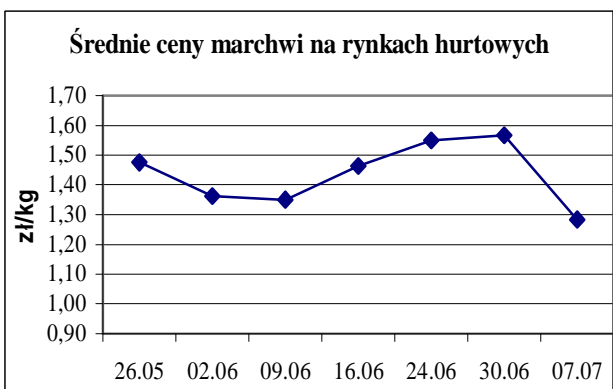
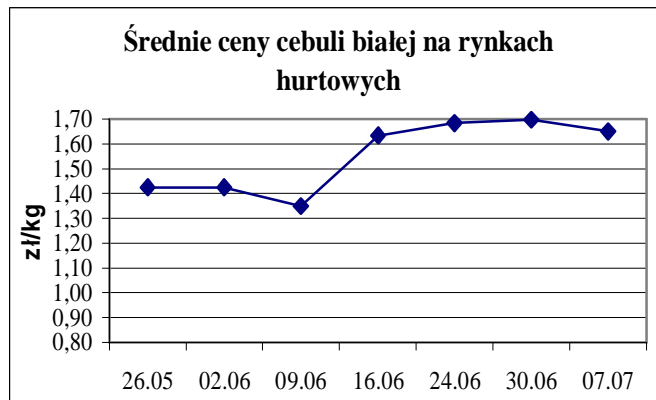
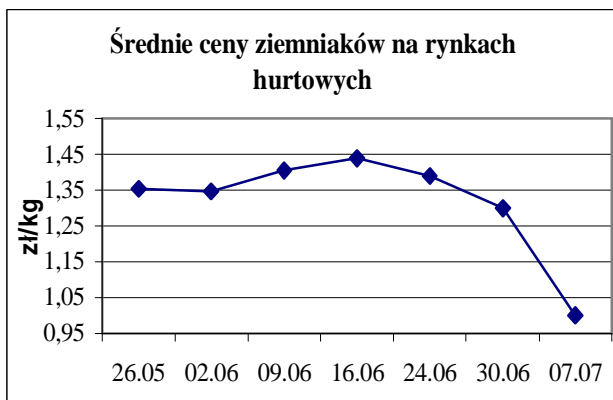
Srednie ceny targowiskowe ziemniaków i cebuli białej wg województw w 2011 r.
(daty podane w tabeli oznaczają ostatni dzień analizowanego tygodnia)

Województwo	Ziemniaki jadalne wczesne			Ziemniaki jadalne			Cebula biała		
	Cena w zł/kg		Tygodniowa zmiana w [%]	Cena w zł/dt		Tygodniowa zmiana w [%]	Cena w zł/kg		Tygodniowa zmiana w [%]
	2011-07-03	2011-06-26		2011-07-03	2011-06-26		2011-07-03	2011-06-26	
DOLNOŚLĄSKIE	1,20	1,62	-25,9				2,67	3,27	-18,3
KUJAWSKO-POMORSKIE	1,30	1,80	-27,8				2,58	2,90	-11,0
LUBELSKIE	1,64			115,00	117,50	-2,1	2,50	2,41	3,7
LUBUSKIE	1,50						2,50		
LÓDZKIE	1,47	1,50	-2,0		170,00		2,09	1,93	8,3
MAŁOPOLSKIE	1,21	1,33	-9,0	130,00	115,00	13,0	2,51	2,28	10,1
MAZOWIECKIE	1,96	2,22	-11,7	126,00	133,00	-5,3	2,80	2,38	17,6
OPOLSKIE	1,73	1,82	-4,9				2,50	2,50	0,0
PODKARPACKIE	1,62	1,67	-3,0		90,00		2,31	2,19	5,5
PODLASKIE	1,98	2,34	-15,4	100,00	95,00	5,3	2,33	2,67	-12,7
POMORSKIE	1,75	2,00	-12,5	160,00	173,33	-7,7	3,89	2,90	34,1
ŚLĄSKIE	1,44	1,81	-20,4	103,70	125,10	-17,1	2,42	2,31	4,8
ŚWIĘTOKRZYSKIE	1,20	1,67	-28,1	102,50	100,00	2,5	1,65	1,82	-9,3
WARMIŃSKO-MAZURSKI	1,70			190,00	165,00	15,2	2,95	2,45	20,4
WIELKOPOLSKIE	1,62	1,90	-14,7	120,00	135,00	-11,1	2,40	2,37	1,3
ZACHODNIOPOMORSKIE	1,71	1,73	-1,2	135,00	117,50	14,9	3,44	2,94	17,0

Średnie ceny skupu * i targowiskowe w roku 2010-2011



ŚREDNIE CENY NA RYNKACH HURTOWYCH



Rynek owoców i warzyw świeżych - ukazuje się w każdy czwartek o godzinie 13⁰⁰.

1/ Informacje dot. cen skupu dostarczane są przez IER i GŻ

2/ Informacje dot. cen producenta dostarczane są przez KRIR

3/ Informacje dot. cen hurtowych dostarczone są przez przedstawicieli niżej wymienionych rynków hurtowych i ośrodków doradztwa rolniczego.

Warszawski Rolno-Spożywczy Rynek Hurtowy S.A. – **Bronisze** – www.bronisze.com.pl; Lubelski Rynek Hurtowy S.A. – **Lublin** – www.elizowka.pl, Wielkopolska Gildia Rolno-Ogrodnicza S.A. – **Poznań** – www.wgro.com.pl; Podkarpackie Centrum Hurtowe Agrohurt S.A. – **Rzeszów** – www.mgrt.rzeszow.pl; Sandomierski Ogrodniczy Rynek Hurtowy S.A. – **Sandomierz** – www.gieldasan.pl; Dolnośląski Ośrodek Doradztwa Rolniczego we Wrocławiu – **Wrocław**, Rolno-Spożywczy Rynek Hurtowy „Giełda Elbląska” S.A. – **Elbląg** – www.gielga.elblag.pl, Rolno-Spożywczy Rynek Hurtowy „giełda Kaliska” S.A. - **Kalisz** – www.gieldakaliska.pl

4/ Informacje dot. cen targowiskowych ziemniaków i cebuli dostarczone są przez pracowników ośrodków doradztwa rolniczego.

Wydawca: Ministerstwo Rolnictwa i Rozwoju Wsi; 00-930 Warszawa ul. Wspólna 30
tel. (022) 623 27 67; fax (022) 623 27 06, 623 27 07

Adres internetowy: [strona ZSRIR](http://strona.ZSRIR); **E-mail:** Biuletyn@minrol.gov.pl

Autorzy: Tomasz Chruśliński tel. (022) 623-27-67; E-mail: Tomasz.Chruslinski@minrol.gov.pl,

Anna Pankiewicz tel. (022) 623-20-70; E-mail: Anna.Pankiewicz@minrol.gov.pl

Warunki dostępu do publikacji:

Tygodnik jest udostępniany zainteresowanym osobom bezpłatnie.

Osoby zainteresowane regularnym otrzymywaniem publikacji muszą zgłosić zamówienie na adres Departamentu Rynków Rolnych

Informacje o poziomie cen hurtowych niżej wymienionych produktów można uzyskać na stronie internetowej rynków hurtowych

brokuły, brukselka, cebula czerwona, cukinia, cykoria, fasola “Jaś”, fasola biała, fasola szparagowa, kapusta czerwona, kapusta kiszona, kapusta pekińska, kapusta włoska, koperek, nać pietruszki, ogórki kiszane, rzodkiew biała, szczypiorek, włoszczyzna, agrest, aronia, borówka amerykańska, morele, orzechy laskowe, orzechy włoskie, ananasy, klementynki, kokosy, melony, morele.

Rynek owoców i warzyw świeżych

DICTIONARY			
WARZYWA	VEGETABLES	OWOCE	FRUITS
Buraki czerwone	<i>Red beets</i>	Arbuzy	<i>Watermelons</i>
Cebula biała	<i>Onions dry</i>	Banany	<i>Bananas</i>
Czosnek	<i>Garlic</i>	Brzoskwinie	<i>Peaches</i>
Kalafiory	<i>Cauliflowers</i>	Cytryny	<i>Lemons</i>
Kapusta biała	<i>Cabbage- white</i>	Grapefruity	<i>Grapefruit</i>
Marchew	<i>Carrots</i>	Gruszki	<i>Pears</i>
Ogórki długie	<i>Cucumbers</i>	Jabłka	<i>Apples</i>
Ogórki krótkie	<i>Gherkins</i>	Kiwi	<i>Kiwifruit</i>
Ogórki gruntowe	<i>Cucumbers field</i>	Mandarynki	<i>Tangerine</i>
Papryka czerwona	<i>Peppers - red</i>	Nektaryny	<i>Nectarines</i>
Papryka żółta	<i>Peppers - yellow</i>	Pomarańcze	<i>Oranges</i>
Papryka zielona	<i>Peppers - green</i>	Porzeczki czarne	<i>Black currant</i>
Pietruszka	<i>Parsley</i>	Porzeczki czerwone	<i>Red currant</i>
Pomidory szklarn.	<i>Tomatoes greenhouse</i>	Śliwki	<i>Plums</i>
Pomodory gruntowe	<i>Tomatoes</i>	Truskawki	<i>Strawberries</i>
Pory	<i>Leeks</i>	Winogrona	<i>Grapes</i>
Rzodkiewka	<i>Radish</i>	Wiśnie	<i>Cherries</i>
Salata	<i>Lettuce</i>	GRZYBY	MUSHROOMS
Selery	<i>Celeriac</i>	Boczniaki	<i>Boczniak</i>
Ziemniaki	<i>Potatoes</i>	Pieczarki	<i>Champignons</i>