

Rynek owoców i warzyw świeżych

Nr 29/ 2011

28 lipca 2011 r.

NOTOWANIA W DNIACH 18.07.2011 - 28.07.2011 r.



Badanie prowadzone jest w wybranych spółdzielniach ogrodniczych, zakładach przetwórczych i chłodniach, u wybranych producentów, na wybranych rynkach hurtowych oraz targowiskach

Ceny skupu netto warzyw, ziemniaków i owoców spółdzielniach ogrodniczych w dniach 25-26 VII 2011 r.

Województwo	Cebula wczesna obc.	Kapusta biała wczesna a/	Kapusta czerw. wcz. a/	Kapusta pekińska wcz. a/	Marchew	Pietruszka	Buraki wczesne obc.	Pory a/
łódzkie	1,60	1,00			1,00		1,00	1,00
małopolskie	1,00	0,80		1,00	1,20		0,60	
mazowieckie								
podkarpackie	0,80-1,00	0,70	1,00	1,00	0,60-0,66	3,00-3,50	0,40	0,70
podlaskie								
świętokrzyskie								
cena średnia	1,10	0,83	1,00	1,00	0,87	3,25	0,60	0,85
tydzień temu	1,20	0,80	1,35	0,93	0,85	3,46	0,64	0,84
rok temu	1,43	2,64	2,00	2,05	1,08	6,83	0,89	0,97

c.d.

Województwo	Ogórki grunt. 9-12 cm	Pomidory spod osłon	Fasola szparagowa	Pieczarki	Ziemniaki wczesne	Wiśnie	Śliwki	Morele
łódzkie	1,00	1,80	1,50		1,10	1,90p-2,30		
małopolskie	0,60	1,50	1,50	5,00	0,60	1,80p-2,30	1,50-2,00	4,00
mazowieckie						2,00p-2,20p		
podkarpackie	0,40-0,50	1,33-2,00	0,50-1,50	3,50-5,00	0,40	1,50	1,50-3,00	1,50-2,00
podlaskie								
świętokrzyskie	0,10p-0,15p					1,70p-2,00p		0,60p-1,00p
cena średnia	0,60 (0,13p)	1,66	1,25	4,50	0,63	2,03 (1,93p)	2,00	2,50 (0,80p)
tydzień temu	0,76 (0,10p)	2,28	1,65	4,56	0,66	2,60 (2,00p)	2,38	3,12
rok temu	0,99	2,95	3,80	4,78	0,87	3,25 (2,40p)	1,89	4,18

a/ cena za sztukę, b/ cena za pęczek, p/ do przetwórstwa

serwis cenowy nie jest pośrednikiem ani stroną w transakcjach, które mogą być zawierane w następstwie skorzystania z bazy danych oraz nie ponosi odpowiedzialności za jakość oferowanych towarów, a także za skutki wykorzystania podanych informacji

Rynek owoców i warzyw świeżych

Ceny skupu netto w zakładach przetwórczych i chłodniach zbierane
w dniach 25-26 VII 2011 r. (zł/kg)

Województwa	Jabłka przemysł.	Maliny	Wiśnie do mrożenia	Wiśnie do tłoczenia	Groszek zielony	Brokuly różyczkowane	Kalafiory różyczkowane	Ogórek 6-9 cm	Fasola szparagowa
dołnośląskie			2,50z-2,80z						
kujawsko-pomor.			2,30z-2,80z			1,60z-1,70z			
lubelskie		2,40z-2,80z	2,30z-2,50z	2,00z		1,70z			
lubuskie									
łódzkie			2,40z					1,10z	0,72z
małopolskie			2,20z						
mazowieckie	0,40z		2,20						
podkarpackie			2,45z	1,70-1,80/k			1,20		0,75z
podlaskie			2,60z-2,70z			1,50z-1,65z	1,10z-1,25z	1,10z	
pomorskie			2,45z-2,83z		0,95z-1,30z		1,00z		
śląskie	0,42z				1,20z-1,26z			0,90z-1,50z	
świętokrzyskie			2,40z-2,50z						
warmińsko-mazur.									
wielkopolskie									
zachodnio-pomor.			2,90z						
średnio	0,41z	2,57z	2,20-2,53z	1,75-1,98z	1,80z	1,63z	1,20-1,15z	1,15z	0,74z
tydzień temu	-	2,30z	2,05-2,50z	1,75-1,50z	1,18z	1,55-1,68z	1,20	1,29z	0,75z
<i>rok temu</i>	-	-	2,40	-	0,98	-	-	1,20	0,72

l/z/ cena loco zakład, k/kontraktacja

serwis cenowy nie jest pośrednikiem ani stroną w transakcjach, które mogą być zawierane w następstwie skorzystania z bazy danych oraz nie ponosi odpowiedzialności za jakość oferowanych towarów, a także za skutki wykorzystania podanych informacji

II. Średnie tygodniowe ceny producenta wybranych owoców i warzyw świeżych w zł/kg

obok ceny (w zł/kg) umieszczono informację o zmianie ceny (w %) względem poprzedniego tygodnia ("↑" wzrost, "↓" spadek, "bz" bez zmian, "bn" brak notowań w poprzednim tygodniu)

BRAK NOTOWAŃ 18-24 LIPCA 2011/ 29 t

III. Ceny hurtowe w dniach 26-28.07.2011r.

Miejscowość			Bronisze		Lublin		Poznań		Sandomierz		Zielona Góra		Rzeszów	
Data notowania			2011-07-28		2011-07-26		2011-07-28		2011-07-28		2011-07-27		2011-07-27	
Warzywa		Jedn.	Min	Max	Min	Max	Min	Max	Min	Max	Min	Max	Min	Max
KRAJOWE														
Buraki ćwikłowe		kg	0,50	0,80			0,80	1,00	0,40	0,50	1,00	1,00		
Buraki młode		kg			0,70	1,00							0,80	1,00
		peczek	1,20	1,20										
Cebula biała		kg	1,80	2,10	1,20	1,60	1,20	1,60	0,70	1,00	1,40	1,40		
Cebula młoda		kg	1,50	2,30									1,40	1,60
Czosnek		kg			14,00	14,00			5,00	10,00				
Kalafior		szt.	1,30	1,75	1,00	1,80	1,00	1,50	0,80	1,20	3,00	3,00	2,00	2,50
Kapusta biała		kg	0,30	0,45							1,40	1,40		
Kapusta młoda		szt.	0,80	1,20	0,50	0,80	0,80	1,00	0,50	0,70			0,80	1,20
Marchew		kg	0,60	1,00	1,00	1,20	0,80	1,00	0,60	0,80	1,20	1,20	1,20	1,60
Marchew młoda		peczek	0,80	1,00			1,00	1,20						
Ogórki długie		kg							0,80	1,00	1,40	1,40	1,00	1,20
Ogórki gruntowe		kg	1,00	1,75	0,50	1,50			0,80	1,20	1,60	1,60	1,00	1,20
Ogórki krótkie		kg	1,00	1,66	1,20	1,50	1,00	1,20	0,50	0,70				
Papryka czerwona		kg	4,00	5,00	4,50	5,40	4,00	5,00	3,80	4,40			5,00	6,00
Papryka zielona		kg	2,00	3,00	2,00	4,00	3,00	3,50	2,00	2,50	3,50	3,50	3,00	4,00
Papryka żółta		kg	4,00	5,00			4,00	5,00	2,00	2,50				
Pietruszka		kg	4,00	5,00	5,00	5,00			2,50	3,00	5,50	5,50	4,00	4,00
Pietruszka młoda		kg					7,60	8,00						
Pomidory		kg	0,90	1,50	0,80	2,00	1,00	1,33	0,60	1,50	2,00	2,00	1,30	2,00
Pomidory gruntowe		kg											4,00	6,00
Pory		kg	3,00	4,00										
Rzodkiewka		peczek	0,60	1,00	0,80	1,00	0,70	0,77	0,60	0,80	0,80	0,80	0,80	1,00
Salata		szt.	1,00	1,33	1,00	1,30	1,08	1,25			1,20	1,20	0,80	1,00
Selery		kg	1,60	2,20	3,00	3,00	3,00	3,40	2,00	2,50	3,50	3,50	4,00	4,00
Ziemniaki		kg	0,66	0,96			1,40	1,60			0,60	0,60		
Ziemniaki młode		kg	0,60	0,70	0,40	0,60	0,40	0,47	0,40	0,50			0,50	0,70
Boczniki		kg					12,00	14,00						
Pieczarki		kg	4,80	6,00	4,50	5,00	5,00	7,00	4,50	5,00	4,80	4,80	5,00	5,00
IMPORTOWANE														
Cebula biała		kg	1,30	1,75										
Czosnek		kg					15,00	18,00			15,00	15,00	14,00	17,00
Papryka czerwona		kg	6,00	7,00			5,60	6,80			5,50	5,50	7,00	7,00
Papryka zielona		kg	2,50	3,00			6,00	7,00						
Papryka żółta		kg	6,00	7,00			4,00	5,60						
Pomidory		kg					2,50	3,00						

Rynek owoców i warzyw świeżych

Miejscowość			Bronisze		Lublin		Poznań		Sandomierz		Zielona Góra		Rzeszów	
Data notowania			2011-07-28		2011-07-26		2011-07-28		2011-07-28		2011-07-27		2011-07-27	
Owoce	Odm.	Jedn.	Min	Max	Min	Max	Min	Max	Min	Max	Min	Max	Min	Max
KRAJOWE														
Agrest		kg					7,00	9,00						
Brzoskwinie		kg	2,00	3,50	1,30	2,60	3,00	4,00	2,00	3,00			2,50	4,00
Czeresnie		kg					12,00	13,00						
Gruszki		kg			4,00	4,00	4,50	5,00	2,00	2,50				
<i>Jabłka:</i>														
	Antonówki	kg			2,00	2,00								
	Early Geneva	kg	2,00	2,66	1,33	1,67	2,67	3,00						
	Jersey Mac	kg					2,67	3,00						
	Jonagold	kg	2,00	4,00										
	Jonagored	kg	2,00	4,00										
	Oliwka	kg			1,33	2,33								
	Papierówki	kg	1,66	2,00			2,67	3,00						
	Piros	kg			1,33	3,33			2,40	2,70				
Maliny		kg	1,00	13,00	8,00	8,00	14,00	18,00	3,50	4,00			6,00	1,00
Morele		kg	2,50	5,00			5,00	7,00	2,50	4,00			3,00	4,00
Nektarynki		kg			2,70	4,00			2,00	3,00				
Porzeczki czarne		kg					9,00	12,00					6,67	6,67
Porzeczki czerwone		kg	8,00	1,00			4,00	6,00						
Śliwki		kg	2,00	5,00	3,50	4,00	4,00	5,00	1,50	3,00	3,80	3,80	2,50	3,00
Truskawki		kg	8,00	12,00			9,00	10,00			10,00	10,00		
Wiśnie		kg	3,00	4,00	4,00	4,00	4,00	5,00					3,33	3,33
IMPORTOWANE														
Ananasy		szt.	3,00	4,00	3,50	4,00	5,00	8,00					4,00	4,50
Arbuzy		kg	1,00	1,50	1,00	1,20	1,00	1,30	1,00	1,30	1,20	1,20	1,00	1,00
Banany		kg	2,88	3,20	2,50	3,00	2,78	3,22	3,30	3,50	3,80	3,80	3,00	3,50
Brzoskwinie		kg	3,75	4,80	2,70	3,80	3,00	4,80	3,80	4,00	6,00	6,00	4,00	5,00
Cytryny		kg	3,50	4,20	2,00	4,00	4,00	4,80	4,80	5,00	4,40	4,40	4,00	4,50
Grejpfruty		kg	4,00	5,00	4,50	5,00	4,29	5,71	6,80	7,00	5,00	5,00	4,80	5,30
Gruszki		kg	4,00	4,75	5,00	6,00	4,72	6,39	4,80	5,00			5,00	5,00
Jabłka		kg	2,20	5,90			4,44	5,11	5,50	5,80	3,00	3,00		
Mandarynki		kg	5,00	6,00	5,00	6,00	3,60	6,00			5,50	5,50	4,00	4,60
Morele		kg	5,80	6,00	6,00	6,00	8,00	9,00			6,00	6,00	7,50	7,50
Nektarynki		kg	3,00	5,00			3,50	5,00	3,80	4,00			4,00	4,00
Pomarańcze		kg	4,00	5,00	3,50	4,00	3,50	4,50	3,80	4,00	4,50	4,50	3,00	4,00
Śliwki		kg	5,50	8,00			6,00	7,00	4,80	5,00				
Winogrona		kg	6,00	7,00	5,40	8,00	7,86	10,00	10,00	11,00	7,00	7,00	7,00	8,00

Zmiany cen hurtowych dla wybranego asortymentu owoców i warzyw

Produkt	Jedn.	Cena zł/jedn				Zmiany ceny (%)							
		28-07-11		21-07-11		w stosunku do poprzedniego notowania*)		2 tyg.		3 tyg.		4 tyg.	
		Min	Max	Min	Max	Min	Max	Min	Max	Min	Max	Min	Max
1	2	3	4	5	6	7	8	9	10	11	12	13	14
Warzywa krajowe													
Buraki ćwikłowe	kg	0,40	1,00	0,40	1,20	0,0	-16,7	-20,0	-28,6	-20,0	-33,3	-20,0	-44,4
Buraki młode	kg	0,70	1,00	0,70	1,20	0,0	-16,7	-12,5	-16,7	-12,5	-37,5	-41,7	-33,3
Boczniki	kg	12,00	14,00	6,50	14,00	84,6	0,0	84,6	0,0	84,6	0,0	84,6	0,0
Cebula młoda	kg	1,40	2,30	1,40	3,00	0,0	-23,3	0,0	-8,0	-22,2	-8,0	-53,3	-42,5
Czosnek	kg	5,00	14,00	4,00	14,00	25,0	0,0	25,0	-12,5	-37,5	-6,7	-66,7	-12,5
Kapusta biała	kg	0,30	1,40	0,36	1,50	-16,7	-6,7	-16,7	-6,7	-57,1	-6,7	-83,3	-49,1
Kapusta młoda	szt.	0,50	1,20	0,30	1,30	66,7	-7,7	66,7	-7,7	66,7	-20,0	25,0	-33,3
Kalafiory	szt.	0,80	3,00	0,70	3,00	14,3	0,0	0,0	20,0	-20,0	-14,3	-38,5	0,0
Marchew	kg	0,60	1,60	0,60	1,60	0,0	0,0	0,0	6,7	-25,0	-20,0	-50,0	-20,0
Ogórki długie	kg	0,80	1,40	0,60	1,50	33,3	-6,7	14,3	-30,0	-46,7	-22,2	-42,9	-36,4
Ogórki gruntowe	kg	0,50	1,75	0,50	2,00	0,0	-12,5	-28,6	-12,5	-50,0	-2,8	-50,0	-30,0
Ogórki krótkie	kg	0,50	1,66	0,50	2,00	0,0	-17,0	66,7	-17,0	-50,0	-17,0	-44,4	-17,0
Pieczarki	kg	4,50	7,00	3,00	7,00	50,0	0,0	50,0	12,9	50,0	0,0	50,0	0,0
Pietruszka	kg	2,50	5,50	3,50	6,50	-28,6	-15,4	-16,7	-21,4	38,9	10,0	-16,7	-8,3
Papryka czerwona	kg	3,80	6,00	4,00	7,00	-5,0	-14,3	-5,0	-14,3	-36,7	-25,0	-36,7	-16,7
Papryka zielona	kg	2,00	4,00	2,00	5,40	0,0	-25,9	0,0	-20,0	-28,6	-23,1	-33,3	-23,1
Papryka żółta	kg	2,00	5,00	1,50	7,00	33,3	-28,6	0,0	-28,6	-28,6	-28,6	-42,9	-28,6
Pomidory	kg	0,60	2,00	1,00	2,80	-40,0	-28,6	-62,0	-50,0	-76,0	-42,9	-76,0	-60,0
Pory	kg	3,00	4,00	3,75	4,50	-20,0	-11,1	-20,0	-11,1	-14,3	-20,0	-14,3	-20,0
Rzodkiewka	peczek	0,60	1,00	0,60	1,50	0,0	-33,3	0,0	-33,3	0,0	-16,7	0,0	-16,7
Salata	szt.	0,80	1,33	0,50	2,00	60,0	-33,5	60,0	-33,5	33,3	-11,3	60,0	-11,3
Salata	szt.	0,80	1,33	0,50	2,00	60,0	-33,5	60,0	-33,5	33,3	-11,3	60,0	-11,3
Ziemniaki	kg	0,60	1,60	0,33	1,60	81,8	0,0	-25,0	0,0	-25,0	33,3	-40,0	0,0
Ziemniaki młode	kg	0,40	0,70	0,23	0,80	71,4	-12,5	60,0	-22,2	0,0	-41,7	-42,9	-41,7
Owoce krajowe													
Gruszki	kg	2,00	5,00	3,30	4,50	0,0	0,0	0,0	0,0	0,0	0,0	0,0	0,0
Jabłka:													
<i>Jonagold</i>	kg	2,00	4,00	2,00	4,00	0,0	0,0	0,0	0,0	0,0	0,0	0,0	0,0
<i>Jonagored</i>	kg	2,00	4,00	2,00	4,00	0,0	0,0	0,0	0,0	20,0	0,0	20,0	0,0
Czereśnie	kg	12,00	13,00	5,00	20,00	140,0	-35,0	50,0	-27,8	100,0	-7,1	200,0	44,4
Maliny	kg	3,50	18,00	5,00	18,00	-30,0	0,0	-12,5	28,6	-12,5	-18,2	-30,0	28,6
Morele	kg	2,50	7,00	2,00	8,00	25,0	-12,5	25,0	0,0	-28,6	-30,0	-50,0	0,0
Truskawki	kg	8,00	12,00	9,00	14,00	-11,1	-14,3	6,7	20,0	33,3	0,0	60,0	33,3
Wiśnie	kg	3,00	5,00	2,00	5,00	50,0	0,0	0,0	-10,7	0,0	-16,7	-21,1	-16,7
Warzywa importowane													
Czosnek	kg	14,00	18,00	12,00	18,00	16,7	0,0	16,7	0,0	16,7	0,0	-6,7	0,0
Papryka czerwona	kg	5,50	7,00	5,40	8,00	1,9	-12,5	-1,8	-12,5	10,0	-12,5	-8,3	-12,5
Papryka zielona	kg	2,50	7,00	2,50	7,00	0,0	0,0	-16,7	0,0	-37,5	0,0	-50,0	0,0
Papryka żółta	kg	4,00	7,00	6,00	7,00	-33,3	0,0	-33,3	0,0	-20,0	0,0	-40,7	-12,5
Owoce importowane													
Ananasy	szt.	3,00	8,00	3,00	8,00	0,0	0,0	0,0	0,0	-14,3	0,0	0,0	-11,1
Arbuzy	kg	1,00	1,50	1,00	1,50	0,0	0,0	0,0	0,0	-16,7	-31,8	-41,2	-42,3
Banany	kg	2,50	3,80	2,60	3,80	-3,8	0,0	4,2	0,0	5,0	-5,0	4,2	-5,0
Brzoskwinie	kg	2,70	6,00	3,00	5,00	-10,0	20,0	-10,0	20,0	-10,0	20,0	-28,0	0,0
Cytryny	kg	2,00	5,00	2,80	5,80	-28,6	-13,8	-31,0	-16,7	-28,6	-9,1	-33,3	-9,1
Grejpfruty	kg	4,00	7,00	4,00	7,00	0,0	0,0	0,0	-20,5	0,0	0,0	-6,7	0,0
Gruszki	kg	4,00	6,39	3,00	6,39	33,3	0,0	33,3	0,0	33,3	16,2	0,0	16,2
Jabłka	kg	2,20	5,90	2,20	5,90	0,0	0,0	0,0	0,0	0,0	0,0	0,0	0,0
Mandarynki	kg	3,60	6,00	3,00	6,00	20,0	0,0	44,0	0,0	20,0	0,0	44,0	0,0
Morele	kg	5,80	9,00	3,00	9,00	93,3	0,0	93,3	0,0	93,3	0,0	0,0	0,0
Nektarynki	kg	3,00	5,00	3,00	5,50	0,0	-9,1	0,0	-9,1	-14,3	-16,7	-33,3	-23,1
Pomarańcze	kg	3,00	5,00	3,00	6,00	0,0	-16,7	50,0	-9,1	0,0	0,0	20,0	0,0
Winogrona	kg	5,40	11,00	7,00	13,00	-22,9	-15,4	-22,9	-27,2	-28,0	-15,4	-22,9	-17,2

* data wydania biuletynu

Źródło: Obliczenia własne na podstawie danych pochodzących z giełd i rynków hurtowych.

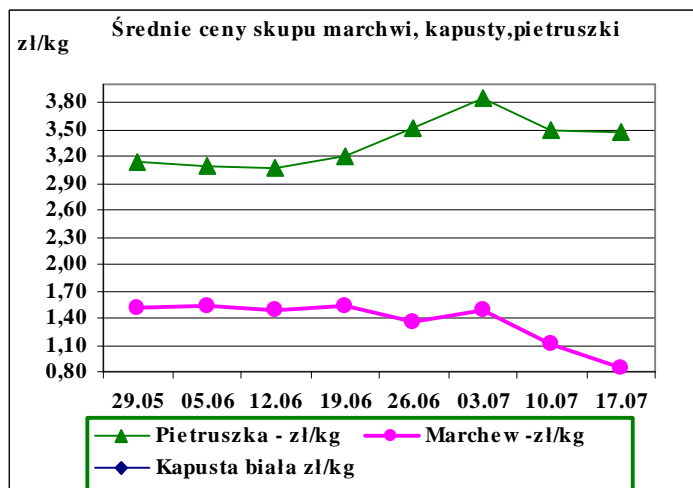
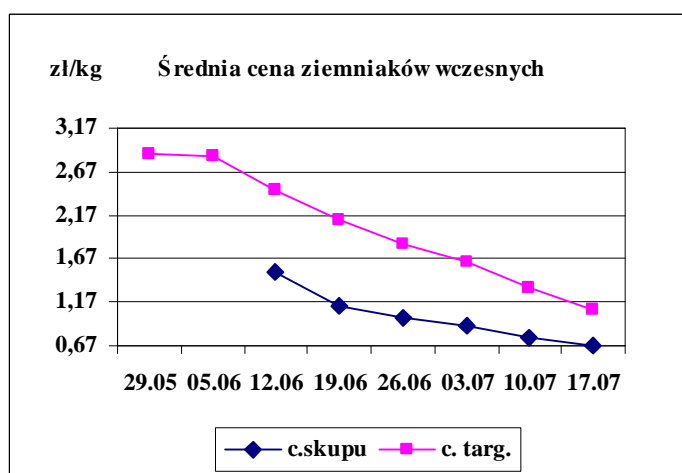
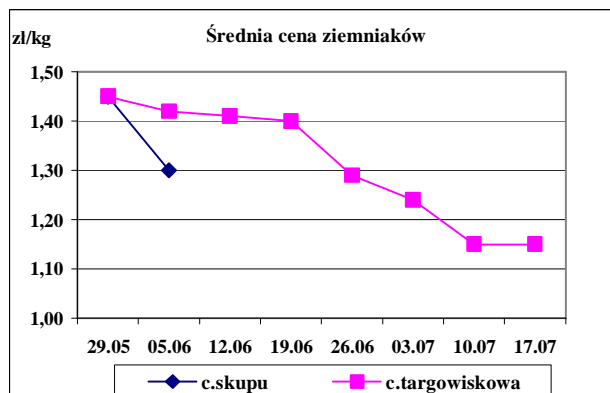
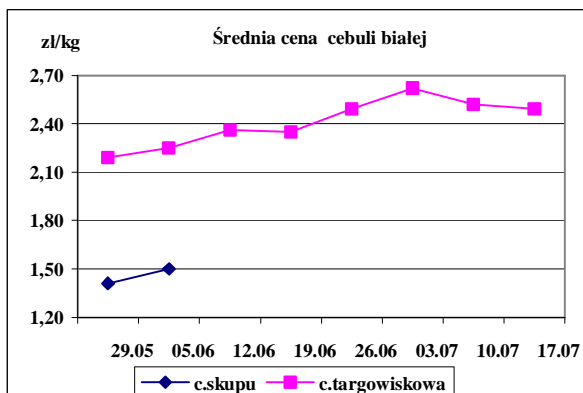
** Zmiana ceny minimalnej w stosunku do poprzedniego notowania w % = [(kolumna 3-kolumna 5)/kolumna 5]x100
Zmiana ceny maksymalnej w stosunku do poprzedniego notowania w % = [(kolumna 4-kolumna 6)/kolumna 6]x100

Ceny targowiskowe ziemniaków i cebuli białej w okresie 18.07-22.07.11					
Kategoria towaru	Kategoria ceny	Tydzień		Zmiana tygodniowa	Zmiana roczna w
		analizowany	poprzedni		
ziemniaki jadalne wczesne					
	min. w zł/kg	0,40	0,50	-20,0	-50,0
	max. w zł/kg	2,50	2,24	11,6	-37,5
	średnia w zł/kg	0,95	1,09	-12,8	-32,6
ziemniaki jadalne					
	min. w zł/dt	50,00	60,00	-16,7	25,0
	max. w zł/dt	160,00	195,00	-17,9	0,0
	średnia w zł/dt	99,70	115,06	-13,3	-12,0
cebula biała					
	min. w zł/kg	1,10	1,10	0,0	22,2
	max. w zł/kg	3,50	4,60	-23,9	0,0
	średnia w zł/kg	2,26	2,49	-9,2	-4,2

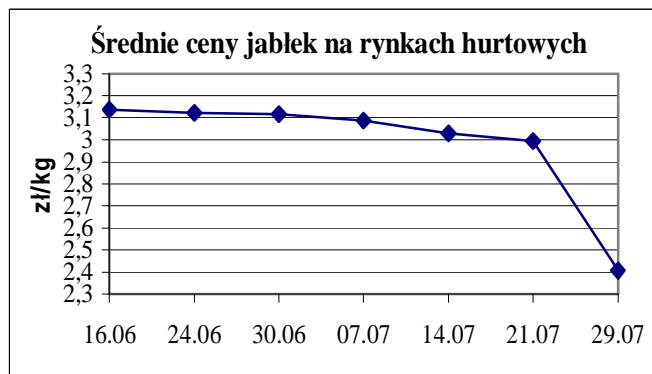
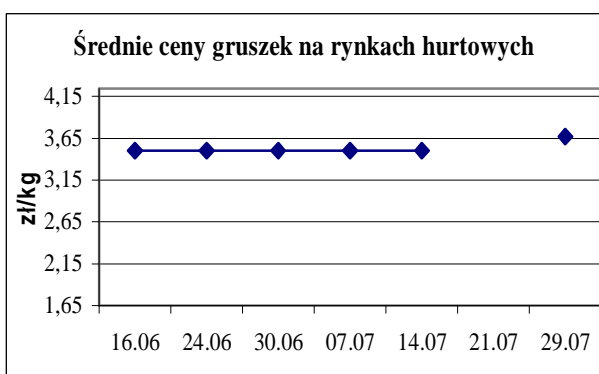
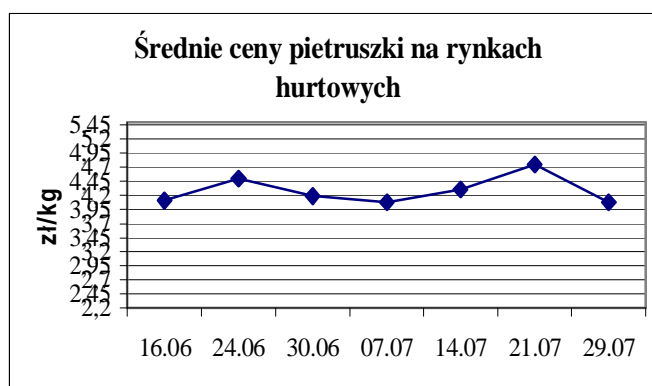
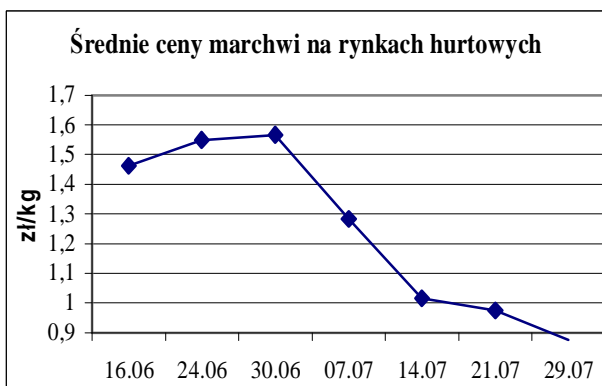
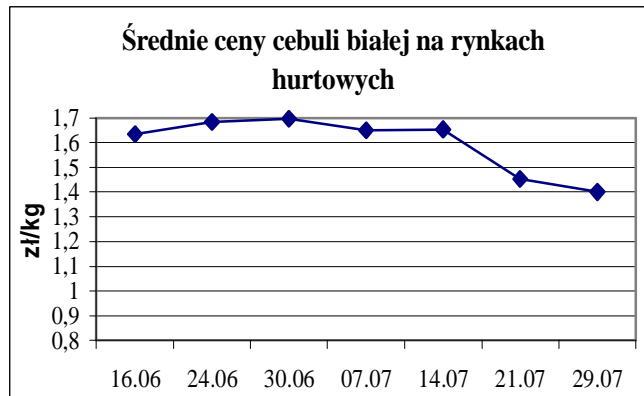
Srednie ceny targowiskowe ziemniaków i cebuli białej wg województw w 2011 r.
(daty podane w tabeli oznaczają ostatni dzień analizowanego tygodnia)

Województwo	Ziemniaki jadalne wczesne			Ziemniaki jadalne			Cebula biała		
	Cena w zł/kg		Tygodniowa zmiana w [%]	Cena w zł/dt		Tygodniowa zmiana w [%]	Cena w zł/kg		Tygodniowa zmiana w [%]
	2011-07-24	2011-07-17		2011-07-24	2011-07-17		2011-07-24	2011-07-17	
DOLNOŚLĄSKIE	1,02	1,08	-5,6				1,92	2,00	-4,0
KUJAWSKO-POMORSKIE	0,76	1,01	-24,8				1,91	2,37	-19,4
LUBELSKIE	1,08	1,25	-13,6	100,00			2,43	2,83	-14,1
LUBUSKIE	0,90	1,00	-10,0				2,30	2,50	-8,0
ŁÓDZKIE	0,77	1,00	-23,0				2,03	2,43	-16,5
MAŁOPOLSKIE	0,72	0,92	-21,7	50,00			1,77	2,13	-16,9
MAZOWIECKIE	0,99	1,07	-7,5	101,25			2,34	2,60	-10,0
OPOLSKIE	1,00	1,02	-2,0				2,45	2,52	-2,8
PODKARPACKIE	1,20	1,17	2,6				2,31	2,42	-4,5
PODLASKIE	1,42	1,34	6,0	90,00	90,00		2,33	2,55	-8,6
POMORSKIE	0,87	0,96	-9,4				2,42	2,66	-9,0
ŚLĄSKIE	0,85	0,86	-1,2		195,00	-100,0	2,23	2,32	-3,9
ŚWIĘTOKRZYSKIE	0,93	2,24	-58,5	87,08	101,25	-14,0	1,55	1,65	-6,1
WARMIŃSKO-MAZURSKIE		1,75	-100,0	130,00	160,00	-18,8	2,58	3,25	-20,6
WIELKOPOLSKIE	0,80	0,88	-9,1	98,33	115,00	-14,5	2,39	2,56	-6,6
ZACHODNIOPOMORSKIE	0,97	1,20	-19,2	110,00	110,00		2,81	2,72	3,3

Średnie ceny skupu * i targowiskowe w roku 2010-2011



ŚREDNIE CENY NA RYNKACH HURTOWYCH



Rynek owoców i warzyw świeżych

Rynek owoców i warzyw świeżych - ukazuje się w każdy czwartek o godzinie 13⁰⁰.

1/ Informacje dot. cen skupu dostarczane są przez IER i GŻ

2/ Informacje dot. cen producenta dostarczane są przez KRIR

3/ Informacje dot. cen hurtowych dostarczane są przez przedstawicieli niżej wymienionych rynków hurtowych i ośrodków doradztwa rolniczego.

Warszawski Rolno-Spożywczy Rynek Hurtowy S.A. – **Bronisze** – www.bronisze.com.pl; Lubelski Rynek Hurtowy S.A. – **Lublin** – www.elizowka.pl, Wielkopolska Gildia Rolno-Ogrodnicza S.A. – **Poznań** – www.wgro.com.pl; Podkarpackie Centrum Hurtowe Agrohurt S.A. – **Rzeszów** – www.mgrt.rzeszow.pl; Sandomierski Ogrodniczy Rynek Hurtowy S.A. – **Sandomierz** – www.gieldasan.pl; Dolnośląski Ośrodek Doradztwa Rolniczego we Wrocławiu – **Wrocław**, Rolno-Spożywczy Rynek Hurtowy „Giełda Elbląska” S.A. – **Elbląg** – www.gielga.elblag.pl, Rolno-Spożywczy Rynek Hurtowy „giełda Kaliska” S.A. - **Kalisz** – www.gieldakaliska.pl

4/ Informacje dot. cen targowiskowych ziemniaków i cebuli dostarczone są przez pracowników ośrodków doradztwa rolniczego.

Wydawca: Ministerstwo Rolnictwa i Rozwoju Wsi; 00-930 Warszawa ul. Wspólna 30
tel. (022) 623 27 67; fax (022) 623 27 06, 623 27 07

Adres internetowy: [strona ZSRIR](http://strona.ZSRIR); **E-mail:** Biuletyn@minrol.gov.pl

Autorzy: Tomasz Chruśliński tel. (022) 623-27-67; E-mail: Tomasz.Chruslinski@minrol.gov.pl,
Anna Pankiewicz tel. (022) 623-20-70; E-mail: Anna.Pankiewicz@minrol.gov.pl

Warunki dostępu do publikacji:

Tygodnik jest udostępniany zainteresowanym osobom bezpłatnie.

Osoby zainteresowane regularnym otrzymywaniem publikacji muszą zgłosić zamówienie na adres Departamentu Rynków Rolnych

Informacje o poziomach cen hurtowych niżej wymienionych produktów można uzyskać na stronie internetowej rynków hurtowych

brokuły, brukselka, cebula czerwona, cukinia, cykoria, fasola „Jaś”, fasola biała, fasola szparagowa, kapusta czerwona, kapusta kiszona, kapusta pekińska, kapusta włoska, koperek, nać pietruszki, ogórki kiszane, rzodkiew biała, szczypiorek, włoszczyzna, agrest, aronia, borówka amerykańska, morele, orzechy laskowe, orzechy włoskie, ananasy, klementynki, kokosy, melony, morele.

DICTIONARY			
WARZYWA	VEGETABLES	OWOCE	FRUITS
Buraki czerwone	Red beets	Arbuzy	Watermelons
Cebula biała	Onions dry	Banany	Bananas
Czosnek	Garlic	Brzoskwinie	Peaches
Kalafiory	Cauliflowers	Cytryny	Lemons
Kapusta biała	Cabbage- white	Grapefruity	Grapefruit
Marchew	Carrots	Gruszki	Pears
Ogórki długie	Cucumbers	Jabłka	Apples
Ogórki krótkie	Gherkins	Kiwi	Kiwifruit
Ogórki gruntowe	Cucumbers field	Mandarynki	Tangerine
Papryka czerwona	Peppers - red	Nektaryny	Nectarines
Papryka żółta	Peppers - yellow	Pomarańcze	Oranges
Papryka zielona	Peppers - green	Porzeczki czarne	Black currant
Pietruszka	Parsley	Porzeczki czerwone	Red currant
Pomidory szklarn.	Tomatoes greenhouse	Śliwki	Plums
Pomodory gruntowe	Tomatoes	Truskawki	Strawberries
Pory	Leeks	Winogrona	Grapes
Rzodkiewka	Radish	Wiśnie	Cherries
Sałata	Lettuce	GRZYBY	MUSHROOMS
Selery	Celeriac	Boczniki	Bocznik
Ziemniaki	Potatoes	Pieczarki	Champinions