

Rynek owoców i warzyw świeżych

Nr 03/ 2012

26 stycznia 2012 r.

NOTOWANIA W DNIACH 16.01.2012 - 26.01.2012 r.



I.

Badanie prowadzone jest w wybranych spółdzielniach ogrodniczych, zakładach przetwórczych i chłodniach, u wybranych producentów, na wybranych rynkach hurtowych oraz targowiskach

Ceny skupu netto warzyw, ziemniaków i owoców spółdzielniach ogrodniczych 23-24 I 2012 r.

Województwo	Cebula	Kapusta biała	Kapusta czerw. a/	Kapusta pekińska a/	Marchew	Pietruszka	Buraki	Pory a/	Selery
łódzkie	0,50	0,70/a	1,00	0,90/kg	0,50	1,50	0,40	0,80	1,00
małopolskie	0,80	0,30	0,80/kg	1,30	1,00	2,60	0,60	0,90	1,30
mazowieckie				1,10/kg					
podkarpackie	0,30-0,50	0,16-0,40	0,75-1,20	0,80-1,20	0,50-0,70	1,20-1,50	0,35-0,40	0,80	0,78-0,80
podlaskie									
świętokrzyskie									
cena średnia	0,49	0,28	0,98	1,11	0,65	1,66	0,43	0,83	0,94
tydzień temu	0,51	0,28	0,98	1,05	0,69	1,55	0,45	0,83	0,96
rok temu	1,42	1,22	1,45	2,30	1,04	2,52	0,87	1,13	2,43

c.d.

Województwo	Salata a/	Czosnek a/	Kapusta kwaszona	Ogórki kwaszone	Pieczarki	Ziemniaki	Gruszki	Jablka deserowe	Jablka przemysłowe
łódzkie		1,10	1,00	1,50	5,50	0,17		1,50-2,00	0,70
małopolskie	2,00	1,20	1,50	3,50	5,00	0,40	2,50	1,20-1,35	0,75
mazowieckie								1,20-2,00	
podkarpackie	1,90	0,75-0,82	1,00-1,50	2,80-3,00	3,00-5,20	0,20-0,33	1,50-2,50	0,80-2,20	0,60
podlaskie									
świętokrzyskie									
cena średnia	1,95	0,97	1,24	2,77	4,72	0,28	2,24	1,43	0,68
tydzień temu	1,83	1,00	1,27	2,57	4,92	0,28	2,36	1,35	0,73
rok temu	-	0,98	2,26	3,73	4,86	1,13	3,01	1,82	0,70

a/ cena za sztukę, b/ cena za pęczek,

Ceny skupu netto w zakładach przetwórczych i chłodniach zbierane 23-24 I 2012 r. (zł/kg)

Województwa	Jabłka przemysł.	Cebula obierana	Cebula czerwona	Kapusta biała	Marchew na kostkę	Buraki
dolnośląskie						
kujawsko-pomor.		0,45zł-0,50zł	0,85zł	0,20zł	0,25zł	0,20zł
lubelskie				0,23zł		
lubuskie				0,30zł		
łódzkie	0,60	0,50zł				
małopolskie						
mazowieckie						
podkarpackie						
podlaskie				0,25zł		
pomorskie						
śląskie						
świętokrzyskie						
warmińsko-mazur.						
wielkopolskie						
zachodnio-pomor.						
średnio	0,60	0,48zł	0,85zł	0,25zł	0,25zł	0,20zł
tydzień temu	0,60	0,48zł	0,85zł	0,25zł	0,25zł	0,20zł
<i>rok temu</i>	<i>0,59</i>	<i>1,53</i>	<i>1,72</i>	<i>0,80</i>	<i>0,50</i>	<i>0,30</i>

zł/ cena loco zakład, k/kontraktacja

II. Średnie tygodniowe ceny producenta wybranych owoców i warzyw świeżych w zł/kg

obok ceny (w zł/kg) umieszczono informację o zmianie ceny (w %) względem poprzedniego tygodnia ("↑" wzrost, "↓" spadek, "bz" bez zmian, "bn" brak notowań w poprzednim tygodniu)

16-22 stycznia / 3 t.

Województwo/Towar	Lubelskie		Łódzkie		Mazowieckie		Śląskie		Świętokrzyskie		Wielkopolskie		Małopolskie		Podkarpackie	
	cena w zł/kg (szt*)	zmiana ceny w %	cena w zł/kg (szt*)	zmiana ceny w %	cena w zł/kg (szt*)	zmiana ceny w %	cena w zł/kg (szt*)	zmiana ceny w %	cena w zł/kg (szt*)	zmiana ceny w %	cena w zł/kg (szt*)	zmiana ceny w %	cena w zł/kg (szt*)	zmiana ceny w %	cena w zł/kg (szt*)	zmiana ceny w %
Jabłko (op.5-20 kg) Golden delicious (70/80mm)					2,00	bn			1,40	↑ 4,48						
Jabłko (op.5-20 kg) Jonagold+Jonagored (70/80mm)					1,20	↑ 14,29			1,20	↓ 3,23						
Jabłko (op.5-20 kg) Idared (70/80mm)					1,20	↑ 20,0										
Jabłko (op.5-20 kg) Shampion (70/80mm)					1,15	↓ 30,0			1,20	↑ 8,11						
Jabłko (op.5-20 kg) Boskoop (70/80mm)					2,00	bn										
Jabłko (op.5-20 kg) Gala (65/70mm)									1,36	↑ 3,03						
Jabłko (op.5-20 kg) Eliza (65/70mm)									1,30	↑ 5,69						
Jabłko (op.5-20 kg) Ligol (65/70mm)									1,20	↑ 1,69						
Gruszkę (op.5-20 kg) Conference (60/65 mm)					2,50	bz										
Cebula żółta 40-80 mm; op.5-25 kg									0,23	↓ 8,0						
Cebula biała 40-80 mm op.5-25 kg					0,38	bz					0,25	↑ 127,27				
Czosnek (luzem i w pęczkach)									8,00	bz						
Marchew wszystkie odmiany pakowane luzem					0,70	bz			0,40	↓ 9,09	0,71	↑ 20,34				
Pietruszka korzeń op. 10 kg									1,20	bz	1,66	↑ 1,84				
Seler pakowany luzem									1,00	bz	0,87	↓ 1,14				
Burak ćwikłowy młody op. 10-15 kg									0,36	↑ 2,86						
Kapusta pekińska									0,83	↑ 5,06						
Salata masłowa (cena za szt.)									1,30	↑ 3,17						
Por (cena za szt.)									0,70	↓ 6,67						
Fasola "Piękny Jaś"									8,00	↓ 2,44						
Ziemniaki (op. 30 kg)									0,26	↑ 4,0						
Pieczarki 30-65 mm											4,34	↓ 4,41				

III. Ceny hurtowe w dniach 25 - 26.01.2011r.

Miejscowość			Bronisze		Lublin		Poznań		Sandomierz		Kalisz		Rzeszów	
Data notowania			2012-01-26		2012-01-24		2012-01-25		2012-01-26		2012-01-26		2012-01-26	
Warzywa		Jedn.	Min	Max	Min	Max	Min	Max	Min	Max	Min	Max	Min	Max
KRAJOWE														
Buraki ćwikłowe		kg	0,40	0,60	0,70	0,80	0,60	0,80	0,35	0,45	0,30	0,40	0,60	1,00
Cebula biała		kg	0,30	0,45	0,48	0,53	0,50	0,60	0,25	0,30	0,20	0,25	0,40	0,60
Czosnek		kg			9,00	13,00			4,00	9,00			8,00	15,00
Kalafiory		szt.					3,00	4,00			2,00	2,50		
Kapusta biała		kg	0,30	0,50	0,24	0,40	0,28	0,32	0,15	0,20	0,20	0,50	0,40	0,50
Marchew		kg	0,60	0,80	0,70	0,80	1,00	1,20	0,35	0,45	0,70	1,00	0,60	1,00
Ogórki długie		kg									12,00	12,00	6,50	8,00
Ogórki krótkie		kg	9,00	12,00										
Pietruszka		kg	2,00	2,75	2,00	2,40	1,80	2,40	1,20	1,50	1,60	2,00	1,60	2,50
Pory		kg	2,00	2,75	2,00	3,00	2,00	2,50	1,30	2,00				
Rzodkiewka		peczek			1,20	1,60							1,00	1,00
Salata		szt.	3,00	3,75	2,18	2,50	1,67	2,08						
Selery		kg	1,00	1,60	1,60	2,50	1,40	1,60	0,90	1,00	0,80	1,00	1,50	2,00
Ziemniaki		kg	0,30	0,45	0,40	0,50	0,27	0,40	0,25	0,35	0,17	0,20	0,30	0,40
Boczniki		kg	12,00	16,00			12,00	14,00						
Pieczarki		kg	5,50	6,50	5,00	5,50	4,25	5,00	5,00	5,50	3,50	5,00	5,50	6,00
IMPORTOWANE														
Czosnek		kg					9,00	15,00					13,00	13,00
Kalafiory		szt.	3,50	6,00	3,80	6,00	5,00	6,00			5,50	6,00	4,50	7,00
Ogórki długie		kg	5,00	5,80	5,50	6,40	5,56	6,44	5,80	6,00	5,00	5,30	4,50	7,00
Papryka czerwona		kg	8,50	12,00	8,00	9,00	8,00	9,00	8,50	9,00	8,00	8,40	9,00	9,00
Papryka zielona		kg	8,30	9,00			8,00	8,80			8,00	8,40		
Papryka żółta		kg	8,50	12,00			10,60	11,00			6,50	7,00		
Pomidory		kg	5,50	7,95	5,50	7,30	4,83	7,67	7,30	7,50	5,33	7,00	6,50	8,00
Pory		kg	2,50	3,50			2,50	2,80						
Rzodkiewka		peczek	1,30	1,50			1,10	1,40			1,20	1,30		
Salata		szt.	2,00	2,50	3,60	4,50	3,20	3,60			2,00	2,10		
Ziemniaki		kg	0,80	1,00										
Ziemniaki młode		kg	2,75	3,30	3,00	3,25							3,00	3,00

Rynek owoców i warzyw świeżych

Miejscowość			Bronisze		Lublin		Poznań		Sandomierz		Rzeszów		Kalisz	
Data notowania			2012-01-26		2012-01-24		2012-01-25		2012-01-26		2012-01-26		2012-01-26	
Owoce	Odm.	Jedn.	Min	Max	Min	Max	Min	Max	Min	Max	Min	Max	Min	Max
KRAJOWE														
Gruszki		kg	2,50	3,20	3,25	3,75	2,00	3,50	2,00	3,00	1,50	4,00	3,00	3,50
Jablka:														
	Alwa	kg	1,20	1,66	1,20	1,47	1,33	2,00						
	Booskop	kg			1,60	3,00								
	Boskoop						2,00	2,67	1,40	1,70				
	Cortland	kg	1,20	1,66	1,33	1,67							1,33	1,60
	Eliza	kg			1,33	1,87	1,33	1,87	1,20	1,40				
	Elstar	kg					1,33	2,00						
	Gala	kg	1,66	2,00	1,67	1,73	1,33	2,13					1,67	2,00
	Gloster	kg	1,10	1,66	1,33	1,73	1,33	1,87	1,20	1,40			1,33	1,60
	Golden	kg	1,66	2,00			1,33	2,20	1,50	1,80				
	Idared	kg			1,67	1,73			1,10	1,40				
	Jonagold	kg	1,20	1,66	1,20	1,73	1,33	1,87	1,10	1,30			1,47	1,67
	Jonagored	kg	1,20	1,66					1,20	1,40			1,47	1,67
	Jonica	kg	1,20	1,66					1,10	1,30				
	Ligol	kg	1,20	1,66	1,33	1,87	1,33	2,00	1,20	1,40			1,47	1,67
	Lobo	kg	1,33	2,00	1,60	2,00	1,33	2,00	1,20	1,40			1,53	1,67
	Rubin	kg			1,20	1,87	1,33	2,13	1,20	1,40			1,67	2,00
	Szampion	kg	1,20	1,66	1,20	1,87	1,33	2,00	1,20	1,40			1,60	1,73
IMPORTOWANE														
Ananasy		szt.	3,00	4,00	3,50	5,00	6,00	9,00			4,00	5,00	5,00	8,00
Arbuzy		kg			4,50	4,50								
Banany		kg	4,33	4,88	4,30	4,50	4,17	4,61	4,30	4,50	4,00	4,00	3,50	3,50
Cytryny		kg	3,30	4,00	3,00	4,00	3,20	3,80	3,80	4,00	4,00	4,00	3,00	3,50
Grejpfruty		kg	4,00	7,00	3,50	4,50	4,29	7,00	4,80	5,00	4,00	4,00	4,00	7,00
Gruszki		kg	3,30	4,00			3,89	4,72						
Jablka		kg	3,50	4,00			4,44	5,11						
Mandarynki		kg	3,25	6,00	2,50	4,50	3,00	6,00	4,00	4,50	3,50	4,00	3,00	4,50
Nektarynki		kg			12,00	12,00	14,80	15,20					12,00	12,00
Pomarańcze		kg	3,50	4,50	2,00	3,90	3,00	4,30	3,80	4,00	3,00	5,00	3,50	4,50
Śliwki		kg	4,00	4,50			13,60	14,00						
Truskawki		kg	23,00	28,00	20,00	22,00	18,00	22,00			30,00	30,00	16,00	18,00
Winogrona		kg	10,00	15,00	11,11	14,50	12,89	14,67	17,50	18,00	16,00	16,00	14,00	15,00

Rynek owoców i warzyw świeżych

Zmiany cen hurtowych dla wybranego asortymentu owoców i warzyw

Produkt	Jedn.	Cena zł/jedn				Zmiany ceny (%)							
		19-01-12		26-01-12		w stosunku do poprzedniego notowania*)		2 tyg.		3 tyg.		4 tyg.	
		Min	Max	Min	Max	Min	Max	Min	Max	Min	Max	Min	Max
1	2	3	4	5	6	7	8	9	10	11	12	13	14
Warzywa krajowe													
Buraki ćwikłowe	kg	0,30	1,00	0,30	1,00	0,0	0,0	0,0	0,0	-14,3	0,0	-25,0	25,0
Boczniki	kg	12,00	16,00	12,00	16,00	0,0	0,0	0,0	0,0	0,0	0,0	20,0	0,0
Cebula biała	kg	0,20	0,60	0,20	0,67	0,0	-10,0	0,0	0,0	0,0	-25,0	0,0	0,0
Czosnek	kg	4,00	15,00	4,00	15,00	0,0	0,0	-50,0	0,0	-50,0	0,0	-50,0	0,0
Kapusta biała	kg	0,15	0,50	0,15	0,50	0,0	0,0	0,0	0,0	0,0	0,0	-25,0	0,0
Kapusta biała	kg	0,15	0,50	0,15	0,50	0,0	0,0	0,0	0,0	0,0	0,0	-25,0	0,0
Marchew	kg	0,35	1,20	0,40	1,00	-12,5	20,0	-12,5	20,0	-12,5	20,0	-30,0	9,1
Ogórki długie	kg	6,50	12,00	6,50	8,00	0,0	50,0	0,0	50,0	0,0	50,0	0,0	50,0
Ogórki krótkie	kg	9,00	12,00	9,00	12,00	0,0	0,0	28,6	9,1	12,5	9,1	0,0	0,0
Pieczarki	kg	3,50	6,50	3,50	6,50	0,0	0,0	0,0	0,0	0,0	0,0	0,0	-23,5
Pietruszka	kg	1,20	2,75	1,10	2,75	9,1	0,0	0,0	0,0	0,0	-16,7	-25,0	-8,3
Rzodkiewka	peczęk	1,00	1,60	1,00	2,00	0,0	0,0	0,0	14,3	0,0	6,7	0,0	0,0
Salata	szt.	1,67	3,75	1,50	3,75	0,0	0,0	38,9	25,0	38,9	25,0	38,9	4,2
Ziemniaki	kg	0,17	0,50	0,17	0,50	0,0	0,0	0,0	11,1	0,0	0,0	0,0	0,0
Owoce krajowe													
Gruszki	kg	1,50	4,00	1,30	5,00	15,4	-20,0	15,4	0,0	20,0	0,0	0,0	0,0
Jablka:													
<i>Alwa</i>	kg	1,20	2,00	1,20	2,00	0,0	0,0	12,1	0,0	-10,0	0,0	0,0	20,5
<i>Booskop</i>	kg	1,60	3,00	1,47	2,00	8,8	50,0	20,3	50,0	-20,0	50,0	4,6	28,8
<i>Boskoop</i>	kg	1,40	2,67	1,40	2,33	0,0	14,3	0,0	14,3	0,0	14,3	-30,0	14,3
<i>Corland</i>	kg	1,20	1,67	1,20	1,80	0,0	-7,2	0,0	-3,5	-10,0	0,0	0,0	-3,5
<i>Eliza</i>	kg	1,20	1,87	1,10	1,87	9,1	0,2	0,0	0,0	0,0	0,0	0,0	0,0
<i>Elstar</i>	kg	1,33	2,00	1,33	2,00	0,0	0,0	0,0	0,0	0,0	0,0	0,0	0,0
<i>Gala</i>	kg	1,33	2,13	1,33	2,13	0,0	0,0	0,0	0,0	0,0	0,0	0,0	0,0
<i>Gloster</i>	kg	1,10	1,87	1,10	1,87	0,0	0,0	10,0	0,0	10,0	0,0	0,0	0,0
<i>Golden</i>	kg	1,33	2,20	1,30	2,20	2,6	0,0	2,6	0,0	2,6	0,0	0,3	0,0
<i>Jonagold</i>	kg	1,10	1,87	1,10	1,87	0,0	0,0	10,0	0,0	0,0	0,0	-8,3	0,0
<i>Jonagored</i>	kg	1,20	1,67	1,10	1,66	9,1	0,4	9,1	0,4	0,0	0,4	0,0	0,4
<i>Jonica</i>	kg	1,10	1,66	1,10	1,66	0,0	0,0	0,0	0,0	0,0	0,0	-8,3	0,0
<i>Ligol</i>	kg	1,20	2,00	1,10	1,87	9,1	7,0	9,1	7,1	9,1	7,1	12,1	7,0
<i>Lobo</i>	kg	1,20	2,00	1,20	2,00	0,0	0,0	0,0	0,0	0,0	0,0	-9,8	0,0
<i>Rubin</i>	kg	1,20	2,13	1,20	2,33	0,0	-8,6	0,0	0,0	0,0	0,0	-10,0	0,0
<i>Szampion</i>	kg	1,20	2,00	1,00	2,00	20,0	0,0	20,0	0,0	20,0	0,0	20,0	0,0
Warzywa importowane													
Czosnek	kg	9,00	15,00	10,00	15,00	-10,0	0,0	-10,0	0,0	-30,8	-16,7	-30,8	-16,7
Kalafior	szt.	3,50	7,00	3,50	7,00	0,0	0,0	0,0	0,0	16,7	0,0	-22,2	0,0
Ogórki długie	kg	4,50	7,00	4,50	7,00	0,0	0,0	0,0	-12,5	12,5	-12,5	0,0	0,0
Papryka czerwona	kg	8,00	12,00	8,00	12,00	0,0	0,0	14,3	29,0	14,3	33,3	5,3	25,0
Papryka zielona	kg	8,00	9,00	8,00	9,00	0,0	0,0	23,1	7,1	60,0	-80,4	60,0	-80,4
Papryka żółta	kg	6,50	12,00	6,50	12,00	0,0	0,0	0,0	29,0	0,0	42,9	30,0	33,3
Pomidory	kg	4,83	8,00	4,83	8,00	0,0	0,0	0,0	0,0	0,0	0,0	0,0	-9,1
Pory	kg	2,50	3,50	2,50	3,80	0,0	-7,9	0,0	-2,8	0,0	-2,8	0,0	0,0
Rzodkiewka	peczęk	1,10	1,50	1,10	1,50	0,0	0,0	0,0	0,0	4,8	-25,0	4,8	0,0
Salata	szt.	2,00	4,50	2,00	4,80	0,0	-6,3	0,0	0,0	11,1	12,5	0,0	21,6
Owoce importowane													
Ananasy	szt.	3,00	9,00	3,00	9,00	0,0	0,0	0,0	0,0	0,0	0,0	0,0	0,0
Arbuzy	kg	4,50	4,50	4,50	7,50	0,0	-40,0	12,5	-18,2	-10,0	-18,2	-10,0	-18,2
Banany	kg	3,50	4,88	3,50	4,39	0,0	11,2	1,7	22,0	16,7	25,5	16,7	25,5
Cytryny	kg	3,00	4,00	2,80	4,80	7,1	-16,7	7,1	0,0	7,1	-7,0	0,0	0,0
Grejfruty	kg	3,50	7,00	3,60	7,50	-2,8	-6,7	16,7	0,0	0,0	0,0	0,0	-4,1
Gruszki	kg	3,30	4,72	3,30	4,72	0,0	0,0	0,0	0,0	0,0	0,0	0,0	0,0
Jablka	kg	3,50	5,11	2,20	5,11	59,1	0,0	59,1	0,0	59,1	0,0	59,1	0,0
Mandarynki	kg	2,50	6,00	2,90	6,00	-13,8	0,0	-3,8	0,0	0,0	0,0	-16,7	0,0
Pomarańcze	kg	2,00	5,00	2,50	5,50	-20,0	-9,1	-20,0	-9,1	-16,7	-9,1	-33,3	-9,1
Sliwki	kg	4,00	14,00	4,00	14,00	0,0	0,0	0,0	211,1	0,0	211,1	0,0	211,1
Truskawki	kg	16,00	30,00	16,00	28,00	0,0	7,1	0,0	-28,6	0,0	-28,6	-23,8	20,0
Winogrona	kg	10,00	18,00	8,90	18,00	12,4	0,0	2,9	-5,3	34,6	-5,3	34,6	5,9

* data wydania biuletynu

Źródło: Obliczenia własne na podstawie danych pochodzących z giełd i rynków hurtowych.

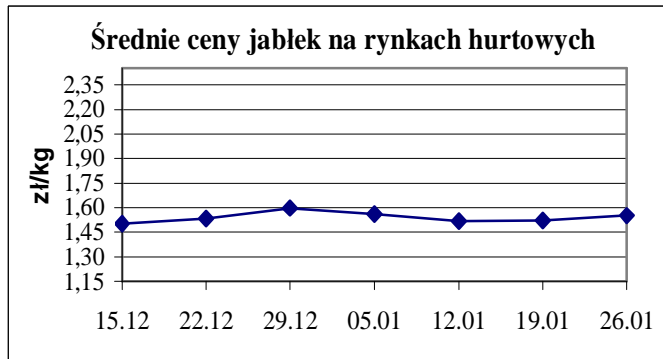
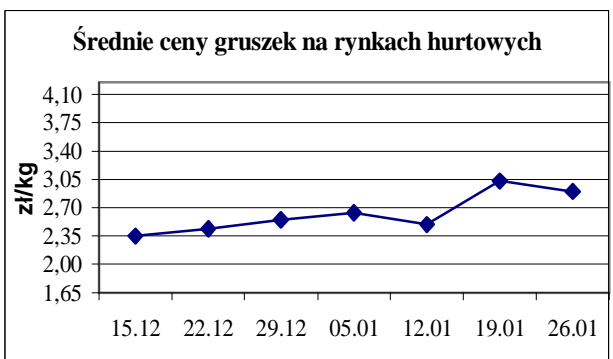
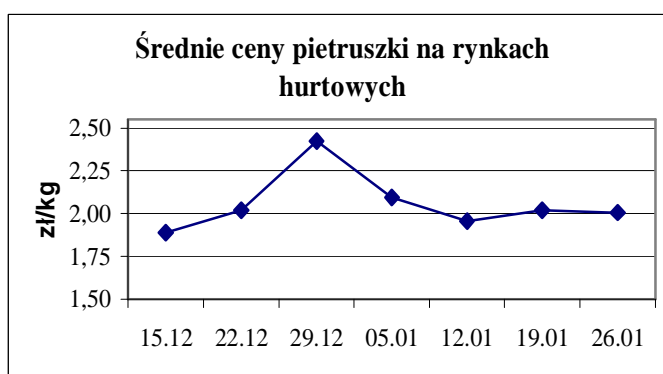
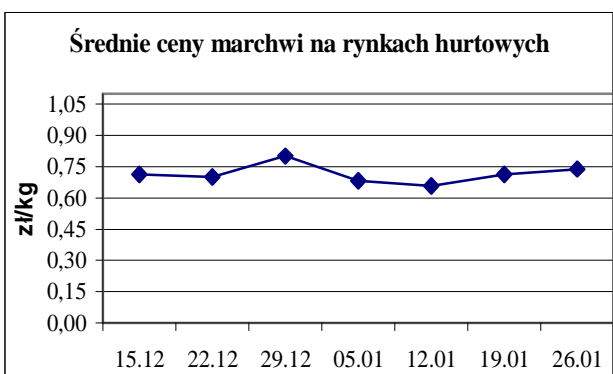
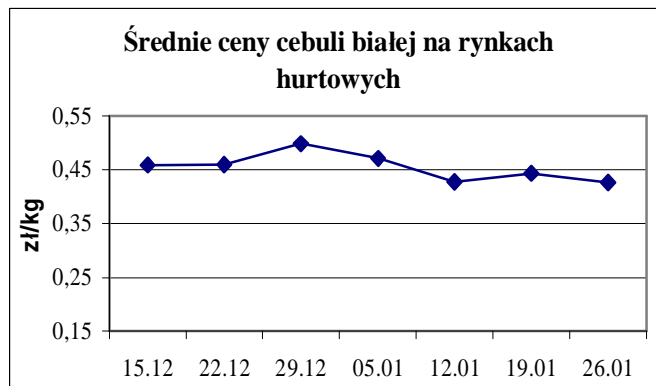
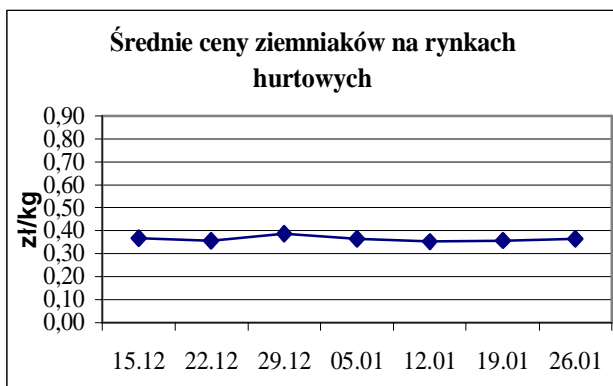
**) Zmiana ceny minimalnej w stosunku do poprzedniego notowania w % = [(kolumna 3-kolumna 5)/kolumna 5] x100
Zmiana ceny maksymalnej w stosunku do poprzedniego notowania w % = [(kolumna 4-kolumna 6)/kolumna 6] x100

Ceny targowiskowe ziemniaków i cebuli białej w okresie 16- 20.01.2012					
Kategoria towaru	Kategoria ceny	Tydzień		Zmiana tygodniowa w [%]	Zmiana roczna w [%]
		analizowany 03/12	poprzedni 02/11		
ziemniaki jadalne					
	min. w zł/dt	12,00	12,00	0,0	-82,9
	max. w zł/dt	100,00	100,00	0,0	-44,4
	średnia w zł/dt	52,40	52,22	0,3	-54,1
cebula biała					
	min. w zł/kg	0,18	0,22	-18,2	-82,0
	max. w zł/kg	2,15	2,00	7,5	-28,3
	średnia w zł/kg	1,11	1,10	0,9	-43,1

Średnie ceny targowiskowe ziemniaków i cebuli białej wg województw w 2012 r.
(daty podane w tabeli oznaczają ostatni dzień analizowanego tygodnia)

Województwo	Ziemniaki jadalne			Cebula biała		
	Cena w zł/dt		Tygodniowa zmiana w [%]	Cena w zł/kg		Tygodniowa zmiana w [%]
	2012-01-22	2012-01-15		2012-01-22	2012-01-15	
DOLNOŚLĄSKIE	56,67	60,00	-5,6	1,40	1,28	9,4
KUJAWSKO-POMORSKIE	46,75	47,50	-1,6	0,93	0,94	-1,1
LUBELSKIE	50,50	50,50	0,0	0,75	0,77	-2,6
LUBUSKIE	80,00	80,00	0,0	1,50	1,50	0,0
ŁÓDZKIE	45,71	45,71	0,0	0,93	0,99	-6,1
MAŁOPOLSKIE	33,00	28,75	14,8	0,62	0,51	21,6
MAZOWIECKIE	45,38	43,33	4,7	1,09	1,04	4,8
OPOLSKIE	60,00	58,60	2,4	1,65	1,45	13,8
PODKARPACKIE	60,00	55,83	7,5	0,99	1,07	-7,5
PODLASKIE	72,50	70,00	3,6	1,53	1,55	-1,3
POMORSKIE	73,00	71,25	2,5	1,24	1,30	-4,6
ŚLĄSKIE	46,60	48,60	-4,1	1,07	1,07	0,0
ŚWIĘTOKRZYSKIE	33,13	36,88	-10,2	0,59	0,82	-28,0
WARMIŃSKO-MAZURSKIE	63,33	70,00	-9,5	1,17	1,15	1,7
WIELKOPOLSKIE	52,50	52,00	1,0	1,39	1,39	0,0
ZACHODNIOPOMORSKIE	66,00	65,00	1,5	1,18	1,16	1,7

ŚREDNIE CENY NA RYNKACH HURTOWYCH



1/ Informacje dot. cen skupu dostarczane są przez IER i GŻ

2/ Informacje dot. cen producenta dostarczane są przez KRIR

3/ Informacje dot. cen hurtowych dostarczone są przez przedstawicieli niżej wymienionych rynków hurtowych i ośrodków doradztwa rolniczego.

Warszawski Rolno-Spożywczy Rynek Hurtowy S.A. – **Bronisze** – www.bronisze.com.pl; Lubelski Rynek Hurtowy S.A. – **Lublin** – www.elizowka.pl, Wielkopolska Gildia Rolno-Ogrodnicza S.A. – **Poznań** – www.wgro.com.pl; Podkarpackie Centrum Hurtowe Agrohurt S.A. – **Rzeszów** – www.mgrt.rzeszow.pl; Sandomierski Ogrodniczy Rynek Hurtowy S.A. – **Sandomierz** – www.gieldasan.pl; Dolnośląski Ośrodek Doradztwa Rolniczego we Wrocławiu – **Wrocław**, Rolno-Spożywczy Rynek Hurtowy „Giełda Elbląska” S.A. – **Elbląg** – www.gielga.elblag.pl, Rolno-Spożywczy Rynek Hurtowy „giełda Kaliska” S.A. - **Kalisz** – www.gieldakaliska.pl

4/ Informacje dot. cen targowiskowych ziemniaków i cebuli dostarczone są przez pracowników ośrodków doradztwa rolniczego.

Wydawca: Ministerstwo Rolnictwa i Rozwoju Wsi; 00-930 Warszawa ul. Wspólna 30
tel. (022) 623 27 67; fax (022) 623 27 06, 623 27 07

Adres internetowy: [strona ZSRIR](#); **E-mail:** Biuletyn@minrol.gov.pl

Autorzy: Tomasz Chruśliński tel. (022) 623-27-67; E-mail: Tomasz.Chruslinski@minrol.gov.pl,
Anna Pankiewicz tel. (022) 623-20-70; E-mail: Anna.Pankiewicz@minrol.gov.pl

Warunki dostępu do publikacji:

Tygodnik jest udostępniany zainteresowanym osobom bezpłatnie.

Osoby zainteresowane regularnym otrzymywaniem publikacji muszą zgłosić zamówienie na adres Departamentu Rynków Rolnych

Informacje o poziomie cen hurtowych niżej wymienionych produktów można uzyskać na stronie internetowej rynków hurtowych

brokuły, brukselka, cebula czerwona, cukinia, cykoria, fasola „Jaś”, fasola biała, fasola szparagowa, kapusta czerwona, kapusta kiszona, kapusta pekińska, kapusta włoska, koperek, nać pietruszki, ogórki kiszone, rzodkiew biała, szczypiorek, włoszczyzna, agrest, aronia, borówka amerykańska, morele, orzechy laskowe, orzechy włoskie, ananasy, klementynki, kokosy, melony, morele.

Rynek owoców i warzyw świeżych

DICTIONARY			
WARZYWA	VEGETABLES	OWOCE	FRUITS
Buraki czerwone	<i>Red beets</i>	Arbuzy	<i>Watermelons</i>
Cebula biała	<i>Onions dry</i>	Banany	<i>Bananas</i>
Czosnek	<i>Garlic</i>	Brzoskwinie	<i>Peaches</i>
Kalafiory	<i>Cauliflowers</i>	Cytryny	<i>Lemons</i>
Kapusta biała	<i>Cabbage- white</i>	Grapefruity	<i>Grapefruit</i>
Marchew	<i>Carrots</i>	Gruszki	<i>Pears</i>
Ogórki długie	<i>Cucumbers</i>	Jabłka	<i>Apples</i>
Ogórki krótkie	<i>Gherkins</i>	Kiwi	<i>Kiwifruit</i>
Ogórki gruntowe	<i>Cucumbers field</i>	Mandarynki	<i>Tangerine</i>
Papryka czerwona	<i>Peppers - red</i>	Nektaryny	<i>Nectarines</i>
Papryka żółta	<i>Peppers - yellow</i>	Pomarańcze	<i>Oranges</i>
Papryka zielona	<i>Peppers - green</i>	Porzeczki czarne	<i>Black currant</i>
Pietruszka	<i>Parsley</i>	Porzeczki czerwone	<i>Red currant</i>
Pomidory szklarn.	<i>Tomatoes greenhouse</i>	Śliwki	<i>Plums</i>
Pomodory gruntowe	<i>Tomatoes</i>	Truskawki	<i>Strawberries</i>
Pory	<i>Leeks</i>	Winogrona	<i>Grapes</i>
Rzodkiewka	<i>Radish</i>	Wiśnie	<i>Cherries</i>
Salata	<i>Lettuce</i>	GRZYBY	MUSHROOMS
Selery	<i>Celeriac</i>	Boczniaki	<i>Boczniak</i>
Ziemniaki	<i>Potatoes</i>	Pieczarki	<i>Champignons</i>