

# Rynek owoców i warzyw świeżych

Nr 05 /2012

9 lutego 2012 r.

**NOTOWANIA W DNIACH 30.01.2012 - 9.02.2012 r.**



I.

Badanie prowadzone jest w wybranych spółdzielniach ogrodniczych, zakładach przetwórczych i chłodniach, u wybranych producentów, na wybranych rynkach hurtowych oraz targowiskach

Ceny skupu netto warzyw, ziemniaków i owoców spółdzielniach ogrodniczych 6-7 II 2012 r.

| Województwo         | Cebula      | Kapusta biała | Kapusta czerw. a/ | Kapusta pekińska a/ | Marchew     | Pietruszka  | Buraki      | Pory a/     | Selery      |
|---------------------|-------------|---------------|-------------------|---------------------|-------------|-------------|-------------|-------------|-------------|
| łódzkie             | 0,50        | 0,70/a        | 1,00              | 1,00/kg             | 0,50        | 1,50        | 0,40        | 0,80        | 1,00        |
| małopolskie         | 0,80        | 0,40          | 0,90/kg           | 1,30                | 1,00        | 2,30        | 0,70        | 0,90        | 1,30        |
| mazowieckie         |             |               |                   | 1,10/kg             |             |             |             |             |             |
| podkarpackie        | 0,30-0,60   | 0,20-0,40     | 0,75-1,20         | 0,80-1,30           | 0,70-0,80   | 1,50-1,80   | 0,38-0,60   | 0,70        | 0,78-0,80   |
| podlaskie           |             |               |                   |                     |             |             |             |             |             |
| świętokrzyskie      |             |               |                   |                     |             |             |             |             |             |
| <b>cena średnia</b> | <b>0,51</b> | <b>0,32</b>   | <b>0,98</b>       | <b>1,15</b>         | <b>0,75</b> | <b>1,78</b> | <b>0,50</b> | <b>0,80</b> | <b>0,94</b> |
| <b>tydzień temu</b> | <b>0,51</b> | <b>0,29</b>   | <b>0,98</b>       | <b>1,16</b>         | <b>0,71</b> | <b>1,82</b> | <b>0,49</b> | <b>0,87</b> | <b>0,96</b> |
| <b>rok temu</b>     | <b>1,42</b> | <b>1,40</b>   | <b>1,58/kg</b>    | <b>2,59</b>         | <b>1,03</b> | <b>2,84</b> | <b>0,88</b> | <b>1,18</b> | <b>2,65</b> |

c.d.

| Województwo         | Salata a/   | Czosnek a/  | Kapusta kwaszona | Ogórki kwaszone | Pieczarki   | Ziemniaki   | Gruszki     | Jablka deserowe | Jablka przemysłowe |
|---------------------|-------------|-------------|------------------|-----------------|-------------|-------------|-------------|-----------------|--------------------|
| łódzkie             |             | 0,80        | 1,20             | 1,50            | 5,50        | 0,17        |             | 1,50-2,00       | 0,65               |
| małopolskie         | 2,00        | 1,10        | 1,50             | 3,00            | 5,50        | 0,40        | 2,50        | 1,20            | 0,72               |
| mazowieckie         |             |             |                  |                 |             |             |             | 1,20-1,30       |                    |
| podkarpackie        | 1,90        | 0,82-1,00   | 1,00-1,50        | 2,86-3,00       | 3,00-5,00   | 0,20-0,33   | 2,30-2,50   | 1,30-1,50       |                    |
| podlaskie           |             |             |                  |                 |             |             |             |                 |                    |
| świętokrzyskie      |             |             |                  |                 |             |             |             |                 |                    |
| <b>cena średnia</b> | <b>1,95</b> | <b>0,93</b> | <b>1,25</b>      | <b>2,67</b>     | <b>4,75</b> | <b>0,28</b> | <b>2,43</b> | <b>1,41</b>     | <b>0,69</b>        |
| <b>tydzień temu</b> | <b>2,10</b> | <b>1,01</b> | <b>1,26</b>      | <b>2,79</b>     | <b>4,87</b> | <b>0,29</b> | <b>2,50</b> | <b>1,53</b>     | <b>0,68</b>        |
| <b>rok temu</b>     | <b>-</b>    | <b>1,00</b> | <b>2,52</b>      | <b>3,70</b>     | <b>4,60</b> | <b>1,05</b> | <b>3,18</b> | <b>1,90</b>     | <b>0,70</b>        |

a/ cena za sztukę, b/ cena za pęczek

serwis cenowy nie jest pośrednikiem ani stroną w transakcjach, które mogą być zawierane w następstwie skorzystania z bazy danych oraz nie ponosi odpowiedzialności za jakość oferowanych towarów, a także za skutki wykorzystania podanych informacji

## Rynek owoców i warzyw świeżych

Ceny skupu netto w zakładach przetwórczych i chłodniach zbierane 6-7 I 2012 r. (zł/kg)

| Województwa      | Jabłka przemysł. | Cebula obierana | Kapusta biała | Marchew na kostkę | Buraki |
|------------------|------------------|-----------------|---------------|-------------------|--------|
| dolnośląskie     |                  |                 |               |                   |        |
| kujawsko-pomor.  |                  | 0,45zł-0,47zł   |               | 0,25zł            | 0,20zł |
| lubelskie        |                  |                 | 0,23zł        |                   |        |
| lubuskie         |                  |                 | 0,30zł        |                   |        |
| łódzkie          | 0,60             | 0,50zł          |               |                   |        |
| małopolskie      | 0,65zł           |                 |               |                   |        |
| mazowieckie      |                  |                 |               |                   |        |
| podkarpackie     |                  |                 |               |                   |        |
| podlaskie        |                  |                 | 0,25zł        |                   |        |
| pomorskie        |                  |                 |               |                   |        |
| śląskie          |                  |                 |               |                   |        |
| świętokrzyskie   |                  |                 |               |                   |        |
| warmińsko-mazur. |                  |                 |               |                   |        |
| wielkopolskie    |                  |                 |               |                   |        |
| zachodnio-pomor. |                  |                 |               |                   |        |
| średnio          | 0,60-0,65zł      | 0,48zł          | 0,26zł        | 0,25zł            | 0,20zł |
| tydzień temu     | 0,60             | 0,48zł          | 0,25zł        | 0,25zł            | 0,20zł |
| rok temu         | 0,62             | 1,19            | 0,90          | 0,50              | 0,35   |

zł/ cena loco zakład, k/kontraktacja

serwis cenowy nie jest pośrednikiem ani stroną w transakcjach, które mogą być zawierane w następstwie skorzystania z bazy danych oraz nie ponosi odpowiedzialności za jakość oferowanych towarów, a także za skutki wykorzystania podanych informacji

**II. Średnie tygodniowe ceny producenta wybranych owoców i warzyw świeżych w zł/kg**

obok ceny (w zł/kg) umieszczono informację o zmianie ceny (w %) względem poprzedniego tygodnia ("↑" wzrost, "↓" spadek, "bz" bez zmian, "bn" brak notowań w poprzednim tygodniu)

**30 stycznia-05 lutego 2012/5 t**

| Województwo/Towar                                       | Mazowieckie         |                 | Świętokrzyskie      |                 | Wielkopolskie       |                 |
|---|---------------------|-----------------|---------------------|-----------------|---------------------|-----------------|
|   | cena w zł/kg (szt*) | zmiana ceny w % | cena w zł/kg (szt*) | zmiana ceny w % | cena w zł/kg (szt*) | zmiana ceny w % |
| <b>Jablka</b> (op.5-20 kg) Golden delicious (70/80mm)   |                     |                 | 1,50                | ↑ 2,04          |                     |                 |
| <b>Jablka</b> (op.5-20 kg) Jonagold+Jonagored (70/80mm) | 1,35                | ↑ 17,39         | 1,29                | ↑ 7,5           |                     |                 |
| <b>Jablka</b> (op.5-20 kg) Idared (70/80mm)             | 1,20                | bz              |                     |                 |                     |                 |
| <b>Jablka</b> (op.5-20 kg) Szampion (70/80mm)           |                     |                 | 1,30                | ↑ 4,84          |                     |                 |
| <b>Jablka</b> (op.5-20 kg) Boskoop (70/80mm)            | 2,00                | bn              |                     |                 |                     |                 |
| <b>Jablka</b> (op.5-20 kg) Gala (65/70mm)               | 2,00                | bz              | 1,40                | ↑ 0,72          |                     |                 |
| <b>Jablka</b> (op.5-20 kg) Eliza (65/70mm)              |                     |                 | 1,29                | ↑ 3,2           |                     |                 |
| <b>Jablka</b> (op.5-20 kg) Ligol (65/70mm)              |                     |                 | 1,30                | ↑ 8,33          |                     |                 |
| <b>Gruszki</b> (op.5-20 kg) Conference (60/65 mm)       | 2,50                | ↓ 1,96          |                     |                 |                     |                 |
| <b>Cebula żółta</b> 40-80 mm; op.5-25 kg                |                     |                 | 0,28                | ↑ 12,0          |                     |                 |
| <b>Cebula biała 40-80 mm op.5-25 kg</b>                 | 0,38                | bz              |                     |                 | 0,23                | ↑ 109,09        |
| <b>Czosnek (luzem i w pęczkach)</b>                     |                     |                 | 7,00                | bz              |                     |                 |
| <b>Marchew</b> wszystkie odmiany pakowane luzem         | 0,70                | bz              | 0,48                | ↑ 37,14         | 0,90                | ↑ 23,29         |
| <b>Pietruszka korzeń op. 10 kg</b>                      |                     |                 | 1,30                | ↑ 4,0           | 1,90                | ↑ 15,15         |
| <b>Seler pakowany luzem</b>                             |                     |                 | 0,90                | bz              | 0,90                | ↑ 3,45          |
| <b>Burak ćwikłowy młody op. 10-15 kg</b>                |                     |                 | 0,40                | ↑ 14,29         |                     |                 |
| <b>Kapusta pekińska</b>                                 |                     |                 | 0,78                | ↑ 8,33          |                     |                 |
| <b>Por (cena za szt.)</b>                               |                     |                 | 0,70                | bz              |                     |                 |
| <b>Ziemniaki (op. 30 kg)</b>                            |                     |                 | 0,25                | ↑ 16,67         |                     |                 |
| <b>Pieczarki 30-65 mm</b>                               |                     |                 |                     |                 | 4,43                | ↓ 1,34          |

III. Ceny hurtowe w dniach 02 - 09.02.2011r.

| Miejscowość        |  |        | Bronisze   |       | Lublin     |       | Poznań     |       | Sandomierz |      | Kalisz     |       | Rzeszów    |       |
|--------------------|--|--------|------------|-------|------------|-------|------------|-------|------------|------|------------|-------|------------|-------|
| Data notowania     |  |        | 2012-02-09 |       | 2012-02-07 |       | 2012-02-09 |       | 2012-02-09 |      | 2012-02-09 |       | 2012-02-09 |       |
| Warzywa            |  | Jedn.  | Min        | Max   | Min        | Max   | Min        | Max   | Min        | Max  | Min        | Max   | Min        | Max   |
| <b>KRAJOWE</b>     |  |        |            |       |            |       |            |       |            |      |            |       |            |       |
| Buraki ćwikłowe    |  | kg     | 0,80       | 1,00  | 0,70       | 0,70  | 0,60       | 0,80  | 0,40       | 0,50 | 0,40       | 0,50  | 0,60       | 1,00  |
| Cebula biała       |  | kg     | 0,30       | 0,45  | 0,53       | 0,53  | 0,50       | 0,60  | 0,25       | 0,35 | 0,20       | 0,30  | 0,40       | 0,60  |
| Czosnek            |  | kg     |            |       | 11,00      | 11,00 |            |       | 4,00       | 9,00 |            |       | 12,00      | 16,00 |
| Kalafior           |  | szt.   |            |       |            |       | 3,00       | 4,00  |            |      | 2,00       | 2,50  |            |       |
| Kapusta biała      |  | kg     | 0,30       | 0,50  | 0,48       | 0,48  | 0,28       | 0,32  | 0,15       | 0,20 | 0,20       | 0,25  | 0,40       | 0,60  |
| Marchew            |  | kg     | 0,60       | 0,80  | 0,80       | 0,80  | 1,00       | 1,40  | 0,40       | 0,60 | 0,70       | 1,00  | 1,00       | 1,60  |
| Ogórki długie      |  | kg     |            |       |            |       |            |       |            |      | 9,00       | 11,00 | 14,00      | 14,00 |
| Ogórki krótkie     |  | kg     | 9,00       | 12,00 | 13,00      | 14,00 |            |       |            |      |            |       |            |       |
| Pietruszka         |  | kg     | 2,00       | 2,75  | 2,00       | 2,00  | 1,80       | 2,40  | 1,40       | 1,60 | 1,40       | 2,00  | 2,00       | 2,50  |
| Pory               |  | kg     | 2,00       | 2,75  | 2,80       | 3,80  | 2,50       | 3,00  | 1,30       | 2,00 |            |       |            |       |
| Rzodkiewka         |  | peczek |            |       | 1,40       | 1,50  |            |       |            |      |            |       | 1,00       | 1,50  |
| Salata             |  | szt.   | 3,85       | 4,16  | 2,20       | 2,50  | 1,67       | 2,08  |            |      |            |       |            |       |
| Selery             |  | kg     | 1,80       | 2,20  | 2,00       | 2,00  | 1,60       | 2,00  | 1,00       | 1,20 | 0,80       | 1,00  | 1,50       | 2,00  |
| Ziemniaki          |  | kg     | 0,30       | 0,45  | 0,40       | 0,60  | 0,27       | 0,40  | 0,30       | 0,40 | 0,20       | 0,27  | 0,30       | 0,48  |
| Boczniki           |  | kg     | 12,00      | 16,00 |            |       | 12,00      | 14,00 |            |      |            |       |            |       |
| Pieczarki          |  | kg     | 5,50       | 6,50  | 5,00       | 5,00  | 4,25       | 5,00  | 5,00       | 5,50 | 3,50       | 5,00  | 5,50       | 6,00  |
| <b>IMPORTOWANE</b> |  |        |            |       |            |       |            |       |            |      |            |       |            |       |
| Czosnek            |  | kg     |            |       |            |       | 9,00       | 15,00 |            |      |            |       | 12,00      | 13,00 |
| Kalafior           |  | szt.   | 5,80       | 6,60  | 3,50       | 5,00  | 6,00       | 6,67  |            |      | 5,50       | 6,00  | 4,50       | 7,00  |
| Ogórki długie      |  | kg     | 7,50       | 7,80  | 6,20       | 6,70  | 8,67       | 9,33  | 6,50       | 6,70 | 5,50       | 8,00  | 4,50       | 7,00  |
| Papryka czerwona   |  | kg     | 7,60       | 9,00  | 8,00       | 9,00  | 8,00       | 9,40  | 8,80       | 9,00 | 8,00       | 9,00  | 9,00       | 9,00  |
| Papryka zielona    |  | kg     | 7,50       | 8,50  |            |       | 7,20       | 8,80  |            |      | 8,00       | 9,00  |            |       |
| Papryka żółta      |  | kg     | 7,60       | 9,00  |            |       | 10,60      | 11,00 |            |      | 10,00      | 10,00 |            |       |
| Pomidory           |  | kg     | 5,20       | 7,35  | 6,00       | 7,30  | 5,50       | 7,67  | 7,30       | 7,50 | 5,00       | 6,67  | 5,80       | 8,00  |
| Pory               |  | kg     | 2,90       | 3,80  |            |       | 3,80       | 4,00  |            |      |            |       |            |       |
| Rzodkiewka         |  | peczek | 1,45       | 1,65  |            |       | 1,20       | 1,45  |            |      | 1,30       | 1,30  |            |       |
| Salata             |  | szt.   | 2,00       | 2,50  | 2,80       | 3,00  | 3,50       | 4,00  |            |      | 2,00       | 2,20  |            |       |
| Ziemniaki          |  | kg     | 0,80       | 1,00  |            |       |            |       |            |      |            |       |            |       |
| Ziemniaki młode    |  | kg     | 2,75       | 3,30  | 2,80       | 3,00  | 2,67       | 3,33  |            |      |            |       | 3,00       | 3,00  |

**Rynek owoców i warzyw świeżych**

| Miejscowość        |           |       | Bronisze   |       | Lublin     |       | Poznań     |       | Sandomierz |       | Kalisz     |       | Rzeszów    |       |
|--------------------|-----------|-------|------------|-------|------------|-------|------------|-------|------------|-------|------------|-------|------------|-------|
| Data notowania     |           |       | 2012-02-09 |       | 2012-02-07 |       | 2012-02-09 |       | 2012-02-09 |       | 2012-02-09 |       | 2012-02-09 |       |
| Owoce              | Odm.      | Jedn. | Min        | Max   | Min        | Max   | Min        | Max   | Min        | Max   | Min        | Max   | Min        | Max   |
| <b>KRAJOWE</b>     |           |       |            |       |            |       |            |       |            |       |            |       |            |       |
| Gruszki            |           | kg    | 2,50       | 3,20  | 3,30       | 3,80  | 2,00       | 3,50  | 2,00       | 3,00  | 2,50       | 3,75  | 1,50       | 4,00  |
| <i>Jabłka:</i>     |           |       |            |       |            |       |            |       |            |       |            |       |            |       |
|                    | Alwa      | kg    | 1,33       | 1,66  | 1,60       | 1,73  | 1,33       | 2,00  |            |       |            |       |            |       |
|                    | Boskoop   | kg    |            |       | 2,00       | 3,20  | 2,00       | 2,67  | 1,50       | 1,90  |            |       |            |       |
|                    | Cortland  | kg    | 1,33       | 1,86  | 1,47       | 2,00  |            |       |            |       | 1,60       | 1,80  |            |       |
|                    | Eliza     | kg    |            |       | 1,47       | 2,00  | 1,33       | 1,87  | 1,20       | 1,40  |            |       |            |       |
|                    | Elstar    | kg    |            |       |            |       | 1,33       | 2,00  |            |       |            |       |            |       |
|                    | Gala      | kg    | 1,66       | 2,00  | 1,53       | 1,53  | 1,33       | 2,13  |            |       | 1,67       | 2,00  |            |       |
|                    | Gloster   | kg    | 1,33       | 1,86  | 1,67       | 1,67  | 1,33       | 1,87  | 1,20       | 1,40  | 1,67       | 2,00  |            |       |
|                    | Golden    | kg    | 1,66       | 2,00  |            |       | 1,33       | 2,20  | 1,50       | 1,80  |            |       |            |       |
|                    | Idared    | kg    |            |       | 1,80       | 1,80  |            |       | 1,10       | 1,40  |            |       |            |       |
|                    | Jonagold  | kg    | 1,20       | 1,86  | 1,53       | 1,53  | 1,33       | 1,87  | 1,10       | 1,30  | 1,60       | 1,80  |            |       |
|                    | Jonagored | kg    | 1,20       | 1,86  |            |       |            |       | 1,20       | 1,40  | 1,60       | 1,80  |            |       |
|                    | Jonica    | kg    | 1,20       | 1,86  |            |       |            |       | 1,10       | 1,30  |            |       |            |       |
|                    | Ligol     | kg    | 1,33       | 1,66  | 1,53       | 2,00  | 1,33       | 2,00  | 1,20       | 1,40  | 1,60       | 1,80  |            |       |
|                    | Lobo      | kg    | 1,33       | 2,00  | 1,60       | 2,00  | 1,33       | 2,00  | 1,20       | 1,40  | 1,67       | 2,00  |            |       |
|                    | Rubin     | kg    |            |       | 1,53       | 2,00  | 1,33       | 2,13  | 1,20       | 1,40  | 1,67       | 2,00  |            |       |
|                    | Szampion  | kg    | 1,20       | 1,86  | 1,47       | 2,00  | 1,33       | 2,00  | 1,20       | 1,40  | 1,67       | 1,73  |            |       |
| <b>IMPORTOWANE</b> |           |       |            |       |            |       |            |       |            |       |            |       |            |       |
| Ananasy            |           | szt.  | 3,00       | 4,00  | 2,50       | 9,00  | 6,00       | 9,00  |            |       | 5,00       | 5,00  | 4,00       | 5,00  |
| Arbuzy             |           | kg    |            |       |            |       |            |       | 4,80       | 5,00  |            |       |            |       |
| Banany             |           | kg    | 4,50       | 5,00  | 3,80       | 5,00  | 4,72       | 5,11  | 5,00       | 5,20  | 3,50       | 3,50  | 4,00       | 5,50  |
| Cytryny            |           | kg    | 3,30       | 4,00  | 2,80       | 3,50  | 3,20       | 3,80  | 3,80       | 4,00  | 3,00       | 3,30  | 4,00       | 4,00  |
| Grejpfruty         |           | kg    | 4,00       | 7,00  | 3,50       | 5,00  | 4,29       | 7,00  | 4,80       | 5,00  | 3,40       | 3,40  | 4,00       | 4,00  |
| Gruszki            |           | kg    | 3,30       | 4,00  |            |       | 3,89       | 4,72  |            |       |            |       |            |       |
| Jabłka             |           | kg    | 3,50       | 4,00  |            |       | 4,44       | 5,11  |            |       |            |       |            |       |
| Mandarynki         |           | kg    | 3,25       | 6,00  | 2,50       | 5,00  | 3,00       | 6,00  | 4,00       | 4,50  | 3,00       | 5,00  | 3,50       | 4,00  |
| Nektarynki         |           | kg    |            |       |            |       | 14,80      | 15,20 |            |       | 12,00      | 12,00 |            |       |
| Pomarańcze         |           | kg    | 3,20       | 4,50  | 2,40       | 4,00  | 3,00       | 4,30  | 3,00       | 4,00  | 3,00       | 5,00  | 3,00       | 4,00  |
| Śliwki             |           | kg    | 4,00       | 4,50  |            |       | 13,60      | 14,00 |            |       |            |       |            |       |
| Truskawki          |           | kg    | 19,00      | 25,00 | 15,00      | 15,00 | 18,00      | 20,00 |            |       | 16,00      | 18,00 | 2,00       | 30,00 |
| Winogrona          |           | kg    | 10,00      | 15,00 | 10,00      | 14,00 | 12,89      | 14,67 | 17,50      | 18,00 | 13,00      | 15,00 | 16,00      | 16,00 |

# Rynek owoców i warzyw świeżych

## Zmiany cen hurtowych dla wybranego asortymentu owoców i warzyw

| Produkt                    | Jedn.  | Cena zł/jedn |       |          |       | Zmiany ceny (%)                        |       |        |       |        |       |        |       |
|----------------------------|--------|--------------|-------|----------|-------|--|-------|--------|-------|--------|-------|--------|-------|
|                            |        | 02-02-12     |       | 09-02-12 |       | w stosunku do poprzedniego notowania*) |       | 2 tyg. |       | 3 tyg. |       | 4 tyg. |       |
|                            |        | Min          | Max   | Min      | Max   | Min                                    | Max   | Min    | Max   | Min    | Max   | Min    | Max   |
| 1                          | 2      | 3            | 4     | 5        | 6     | 7                                      | 8     | 9      | 10    | 11     | 12    | 13     | 14    |
| <b>Warzywa krajowe</b>     |        |              |       |          |       |  |       |        |       |        |       |        |       |
| Buraki ćwikłowe            | kg     | 0,40         | 1,00  | 0,40     | 1,00  | 0,0                                    | 0,0   | 33,3   | 0,0   | 33,3   | 0,0   | 33,3   | 0,0   |
| Boczniki                   | kg     | 12,00        | 16,00 | 12,00    | 16,00 | 0,0                                    | 0,0   | 0,0    | 0,0   | 0,0    | 0,0   | 0,0    | 0,0   |
| Cebula biała               | kg     | 0,20         | 0,60  | 0,15     | 0,60  | 33,3                                   | 0,0   | 0,0    | 0,0   | 0,0    | -10,0 | 0,0    | 0,0   |
| Kapusta biała              | kg     | 0,15         | 0,60  | 0,15     | 0,60  | 0,0                                    | 0,0   | 0,0    | 20,0  | 0,0    | 20,0  | 0,0    | 20,0  |
| Kalafiory                  | szt.   | 2,00         | 4,00  | 2,00     | 4,00  | 0,0                                    | 0,0   | 0,0    | 0,0   | 0,0    | -33,3 | -33,3  | 0,0   |
| Marchew                    | kg     | 0,40         | 1,60  | 0,50     | 1,20  | -20,0                                  | 33,3  | 14,3   | 33,3  | 0,0    | 60,0  | 0,0    | 60,0  |
| Ogórki długie              | kg     | 9,00         | 14,00 | 7,00     | 13,00 | 28,6                                   | 7,7   | 38,5   | 16,7  | 38,5   | 75,0  | 38,5   | 75,0  |
| Ogórki krótkie             | kg     | 9,00         | 14,00 | 9,00     | 14,00 | 0,0                                    | 0,0   | 0,0    | 16,7  | 0,0    | 16,7  | 28,6   | 27,3  |
| Pieczarki                  | kg     | 3,50         | 6,50  | 3,50     | 6,50  | 0,0                                    | 0,0   | 0,0    | 0,0   | 0,0    | 0,0   | 0,0    | 0,0   |
| Pietruszka                 | kg     | 1,40         | 2,75  | 1,30     | 2,75  | 7,7                                    | 0,0   | 16,7   | 0,0   | 27,3   | 0,0   | 16,7   | 0,0   |
| Pory                       | kg     | 1,30         | 3,80  | 1,30     | 3,00  | 0,0                                    | 26,7  | 0,0    | 26,7  | -35,0  | 8,6   | -27,8  | 26,7  |
| Rzodkiewka                 | peczek | 1,00         | 1,50  | 1,00     | 1,60  | 0,0                                    | 0,0   | 0,0    | -6,3  | 0,0    | -25,0 | 0,0    | 7,1   |
| Salata                     | szt.   | 1,67         | 4,16  | 1,67     | 3,75  | 0,0                                    | 0,0   | 0,0    | 10,9  | 11,1   | 10,9  | 38,9   | 38,7  |
| Salata                     | szt.   | 1,67         | 4,16  | 1,67     | 3,75  | 0,0                                    | 0,0   | 0,0    | 10,9  | 11,1   | 10,9  | 38,9   | 38,7  |
| Ziemniaki                  | kg     | 0,20         | 0,60  | 0,17     | 0,60  | 0,0                                    | 0,0   | 20,0   | 20,0  | 20,0   | 20,0  | 20,0   | 33,3  |
| <b>Owoce krajowe</b>       |        |              |       |          |       |  |       |        |       |        |       |        |       |
| Gruszki                    | kg     | 1,50         | 4,00  | 1,50     | 4,00  | 0,0                                    | 0,0   | 0,0    | 0,0   | 15,4   | -20,0 | 15,4   | 0,0   |
| <b>Jablka:</b>             |        |              |       |          |       |  |       |        |       |        |       |        |       |
| <i>Booskop</i>             | kg     | 2,00         | 3,20  | 2,00     | 2,00  | -33,5                                  | 0,0   | 25,0   | 6,7   | 36,1   | 60,0  | 50,4   | 60,0  |
| <i>Cortland</i>            | kg     | 1,33         | 2,00  | 1,20     | 1,87  | 10,8                                   | 7,0   | 10,8   | 19,8  | 10,8   | 11,1  | 10,8   | 15,6  |
| <i>Eliza</i>               | kg     | 1,20         | 2,00  | 1,20     | 1,93  | 0,0                                    | 3,6   | 0,0    | 7,0   | 9,1    | 7,1   | -10,0  | 7,1   |
| <i>Elstar</i>              | kg     | 1,33         | 2,00  | 1,33     | 2,00  | 0,0                                    | 0,0   | 0,0    | 0,0   | 0,0    | 0,0   | 0,0    | 0,0   |
| <i>Gala</i>                | kg     | 1,33         | 2,13  | 1,33     | 2,13  | 0,0                                    | 0,0   | 0,0    | 0,0   | 0,0    | 0,0   | 0,0    | 0,0   |
| <i>Gloster</i>             | kg     | 1,20         | 2,00  | 1,10     | 2,00  | 9,1                                    | 0,0   | 0,0    | 0,0   | 0,0    | 0,0   | 0,0    | 0,0   |
| <i>Golden</i>              | kg     | 1,33         | 2,20  | 1,33     | 2,20  | 0,0                                    | 0,0   | 0,0    | 0,0   | 2,6    | 0,0   | 2,6    | 0,0   |
| <i>Idared</i>              | kg     | 1,10         | 1,80  | 1,10     | 1,87  | 0,0                                    | -3,7  | 0,0    | 4,0   | 0,0    | 7,8   | -8,3   | 12,5  |
| <i>Jonagold</i>            | kg     | 1,10         | 1,87  | 1,10     | 1,87  | 0,0                                    | -0,2  | 0,0    | 0,0   | 0,0    | 0,0   | 10,0   | 0,0   |
| <i>Jonagored</i>           | kg     | 1,20         | 1,86  | 1,20     | 1,67  | 0,0                                    | 11,6  | 0,0    | 11,6  | 9,1    | 12,0  | 9,1    | 12,0  |
| <i>Jonica</i>              | kg     | 1,10         | 1,86  | 1,10     | 1,66  | 0,0                                    | 12,0  | 0,0    | 12,0  | 0,0    | 12,0  | 0,0    | 12,0  |
| <i>Ligol</i>               | kg     | 1,20         | 2,00  | 1,20     | 2,00  | 0,0                                    | 0,0   | 0,0    | 0,0   | 9,1    | 7,0   | 9,1    | 7,1   |
| <i>Lobo</i>                | kg     | 1,20         | 2,00  | 1,20     | 2,00  | 0,0                                    | 0,0   | 0,0    | 0,0   | 0,0    | 0,0   | 0,0    | 0,0   |
| <i>Rubin</i>               | kg     | 1,20         | 2,13  | 1,20     | 2,13  | 0,0                                    | 0,0   | 0,0    | 0,0   | 0,0    | -8,6  | 0,0    | 0,0   |
| <i>Szampion</i>            | kg     | 1,20         | 2,00  | 1,20     | 2,00  | 0,0                                    | 0,0   | 0,0    | 0,0   | 20,0   | 0,0   | 20,0   | 0,0   |
| <b>Warzywa importowane</b> |        |              |       |          |       |  |       |        |       |        |       |        |       |
| Czosnek                    | kg     | 9,00         | 15,00 | 9,00     | 15,00 | 0,0                                    | 0,0   | 0,0    | 0,0   | -10,0  | 0,0   | -10,0  | 0,0   |
| Kalafiory                  | szt.   | 3,50         | 7,00  | 3,50     | 7,00  | 0,0                                    | 0,0   | 0,0    | 0,0   | 0,0    | 0,0   | 0,0    | 0,0   |
| Papryka czerwona           | kg     | 7,60         | 9,40  | 8,00     | 10,50 | -5,0                                   | -10,5 | -5,0   | -21,7 | -5,0   | -21,7 | 8,6    | 1,1   |
| Papryka zielona            | kg     | 7,20         | 9,00  | 8,00     | 11,00 | -10,0                                  | -18,2 | -10,0  | 0,0   | -10,0  | 0,0   | 10,8   | 7,1   |
| Papryka żółta              | kg     | 7,60         | 11,00 | 8,50     | 11,00 | -10,6                                  | 0,0   | 16,9   | -8,3  | 16,9   | -8,3  | 16,9   | 18,3  |
| Pory                       | kg     | 2,90         | 4,00  | 2,30     | 3,00  | 26,1                                   | 33,3  | 16,0   | 14,3  | 16,0   | 5,3   | 16,0   | 11,1  |
| Rzodkiewka                 | peczek | 1,20         | 1,65  | 1,20     | 1,45  | 0,0                                    | 13,8  | 9,1    | 10,0  | 9,1    | 10,0  | 9,1    | 10,0  |
| Salata                     | szt.   | 2,00         | 4,00  | 2,00     | 4,00  | 0,0                                    | 0,0   | 0,0    | -11,1 | 0,0    | -16,7 | 0,0    | -11,1 |
| Ziemniaki                  | kg     | 0,80         | 1,00  | 0,80     | 1,00  | 0,0                                    | 0,0   | 0,0    | 0,0   | 0,0    | 0,0   | 0,0    | 0,0   |
| Ziemniaki młode            | kg     | 2,67         | 3,33  | 2,75     | 3,33  | -3,0                                   | 0,0   | -3,0   | 1,0   | -3,0   | 1,0   | -3,0   | 1,0   |
| <b>Owoce importowane</b>   |        |              |       |          |       |  |       |        |       |        |       |        |       |
| Ananasy                    | szt.   | 2,50         | 9,00  | 2,50     | 9,00  | 0,0                                    | 0,0   | -16,7  | 0,0   | -16,7  | 0,0   | -16,7  | 0,0   |
| Arbuzy                     | kg     | 4,80         | 5,00  | 4,50     | 5,00  | 6,7                                    | 0,0   | 6,7    | 11,1  | 6,7    | -33,3 | 20,0   | -9,1  |
| Banany                     | kg     | 3,50         | 5,50  | 3,50     | 5,00  | 0,0                                    | 10,0  | 0,0    | 12,7  | 0,0    | 25,3  | 1,7    | 37,5  |
| Cytryny                    | kg     | 2,80         | 4,00  | 2,80     | 4,00  | 0,0                                    | 0,0   | -6,7   | 0,0   | 0,0    | -16,7 | 0,0    | 0,0   |
| Grejpfruty                 | kg     | 3,40         | 7,00  | 3,50     | 7,00  | -2,9                                   | 0,0   | -2,9   | 0,0   | -5,6   | -6,7  | 13,3   | 0,0   |
| Gruszki                    | kg     | 3,30         | 4,72  | 3,30     | 4,72  | 0,0                                    | 0,0   | 0,0    | 0,0   | 0,0    | 0,0   | 0,0    | 0,0   |
| Jablka                     | kg     | 3,50         | 5,11  | 3,50     | 5,11  | 0,0                                    | 0,0   | 0,0    | 0,0   | 59,1   | 0,0   | 59,1   | 0,0   |
| Mandarynki                 | kg     | 2,50         | 6,00  | 2,60     | 6,00  | -3,8                                   | 0,0   | 0,0    | 0,0   | -13,8  | 0,0   | -3,8   | 0,0   |
| Truskawki                  | kg     | 15,00        | 30,00 | 16,00    | 30,00 | -6,3                                   | 0,0   | -6,3   | 0,0   | -6,3   | 7,1   | -6,3   | -28,6 |
| Pomarańcze                 | kg     | 2,40         | 5,00  | 2,20     | 5,00  | 9,1                                    | 0,0   | 20,0   | 0,0   | -4,0   | -9,1  | -4,0   | -9,1  |
| Winogrona                  | kg     | 10,00        | 18,00 | 10,00    | 18,00 | 0,0                                    | 0,0   | 0,0    | 0,0   | 12,4   | 0,0   | 2,9    | -5,3  |

\* data wydania biuletynu

Źródło: Obliczenia własne na podstawie danych pochodzących z giełd i rynków hurtowych.

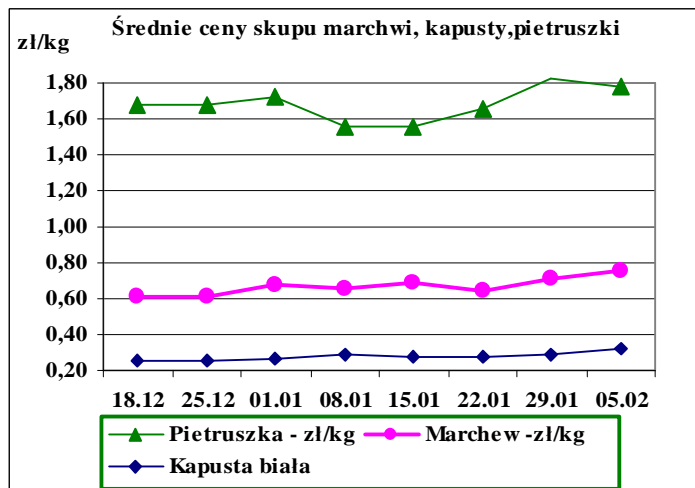
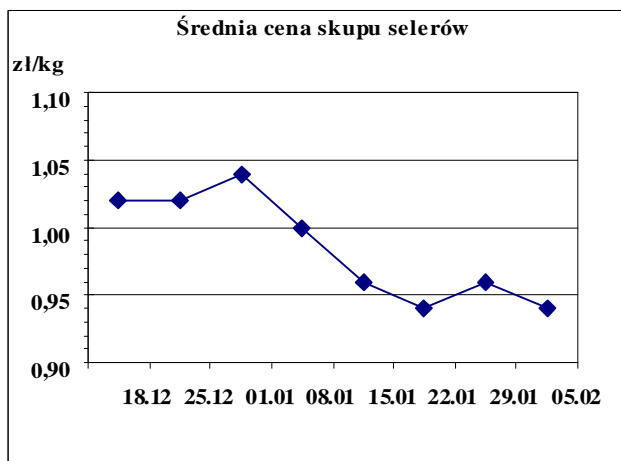
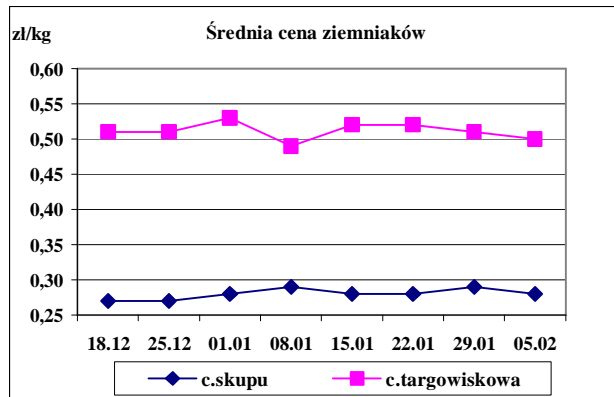
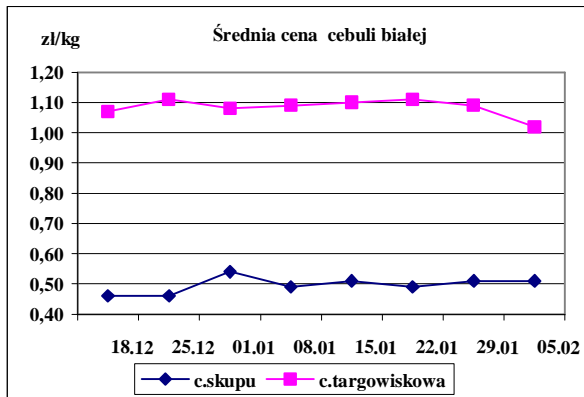
\*\* Zmiana ceny minimalnej w stosunku do poprzedniego notowania w % = [(kolumna 3 - kolumna 5) / kolumna 5] x 100  
Zmiana ceny maksymalnej w stosunku do poprzedniego notowania w % = [(kolumna 4 - kolumna 6) / kolumna 6] x 100

| Ceny targowiskowe ziemniaków i cebuli białej w okresie 30.01- 04.02.2012 |                 |                   |                 |                         |                     |
|--|-----------------|-------------------|-----------------|-------------------------|---------------------|
| Kategoria towaru   | Kategoria ceny  | Tydzień           |                 | Zmiana tygodniowa w [%] | Zmiana roczna w [%] |
|  |                 | analizowany 05/12 | poprzedni 04/11 |                         |                     |
| <b>ziemniaki jadalne</b>   |                 |                   |                 |                         |                     |
|  | min. w zł/dt    | 18,00             | 12,00           | 50,0                    | -77,5               |
|  | max. w zł/dt    | 90,00             | 100,00          | -10,0                   | -49,4               |
|  | średnia w zł/dt | 49,60             | 51,47           | -3,6                    | -57,4               |
| <b>cebula biała</b>  |                 |                   |                 |                         |                     |
|  | min. w zł/kg    | 0,25              | 0,18            | 38,9                    | -75,0               |
|  | max. w zł/kg    | 2,10              | 2,15            | -2,3                    | -30,0               |
|  | średnia w zł/kg | 1,02              | 1,09            | -6,4                    | -48,0               |

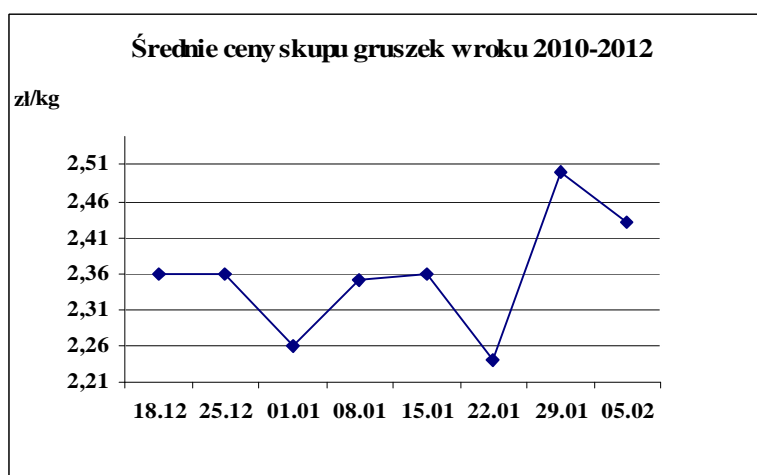
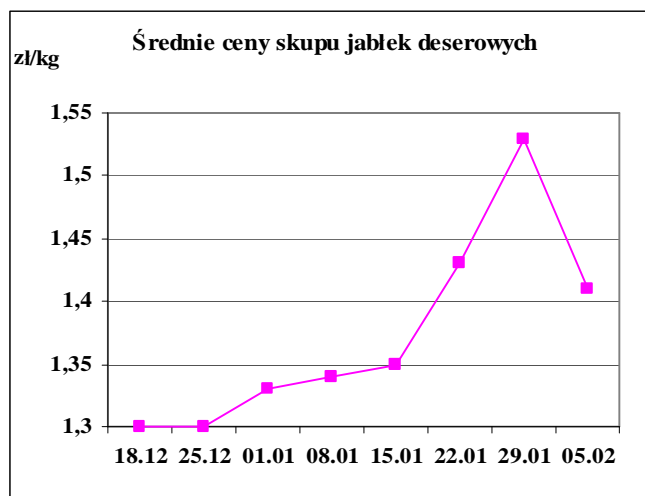
Średnie ceny targowiskowe ziemniaków i cebuli białej wg województw w 2012 r.  
(daty podane w tabeli oznaczają ostatni dzień analizowanego tygodnia)

| Województwo         | Ziemniaki jadalne |            |                         | Cebula biała |            |                         |
|---------------------|-------------------|------------|-------------------------|--------------|------------|-------------------------|
|                     | Cena w zł/dt      |            | Tygodniowa zmiana w [%] | Cena w zł/kg |            | Tygodniowa zmiana w [%] |
|                     | 2012-02-05        | 2012-01-29 |                         | 2012-02-05   | 2012-01-29 |                         |
| DOLNOŚLĄSKIE        | 56,67             | 55,00      | 3,0                     | 1,42         | 1,43       | -0,7                    |
| KUJAWSKO-POMORSKIE  | 41,50             | 49,33      | -15,9                   | 0,70         | 0,97       | -27,8                   |
| LUBELSKIE           |                   | 50,43      | -100,0                  | 0,46         | 0,73       | -37,0                   |
| LUBUSKIE            |                   |            |                         |              |            |                         |
| ŁÓDZKIE             | 47,50             | 45,71      | 3,9                     | 0,92         | 0,96       | -4,2                    |
| MAŁOPOLSKIE         | 26,50             | 27,80      | -4,7                    | 0,57         | 0,50       | 14,0                    |
| MAZOWIECKIE         | 48,33             | 46,95      | 2,9                     | 0,96         | 0,95       | 1,1                     |
| OPOLSKIE            | 50,00             | 60,00      | -16,7                   | 1,40         | 1,65       | -15,2                   |
| PODKARPACKIE        |                   | 57,50      | -100,0                  |              | 0,98       | -100,0                  |
| PODLASKIE           | 90,00             | 72,50      | 24,1                    | 2,00         | 1,65       | 21,2                    |
| POMORSKIE           | 50,00             | 68,33      | -26,8                   | 1,50         | 1,38       | 8,7                     |
| ŚLĄSKIE             | 46,00             | 49,60      | -7,3                    | 1,07         | 1,14       | -6,1                    |
| ŚWIĘTOKRZYSKIE      | 30,00             | 30,63      | -2,1                    | 0,30         | 0,57       | -47,4                   |
| WARMIŃSKO-MAZURSKIE | 70,00             | 66,67      | 5,0                     | 1,40         | 1,20       | 16,7                    |
| WIELKOPOLSKIE       | 55,33             | 52,50      | 5,4                     |              | 1,40       | -100,0                  |
| ZACHODNIOPOMORSKIE  | 60,00             | 66,00      | -9,1                    | 1,18         | 1,18       | 0,0                     |

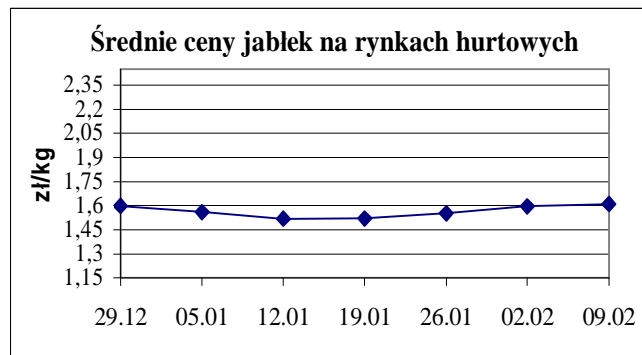
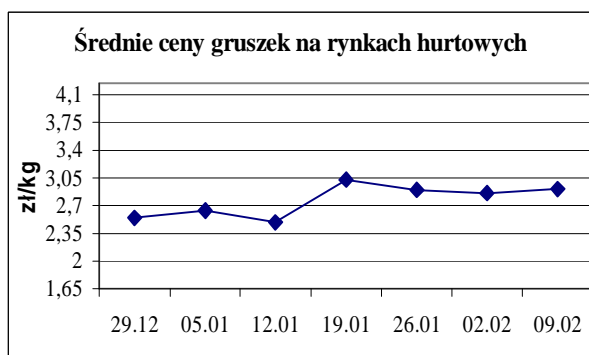
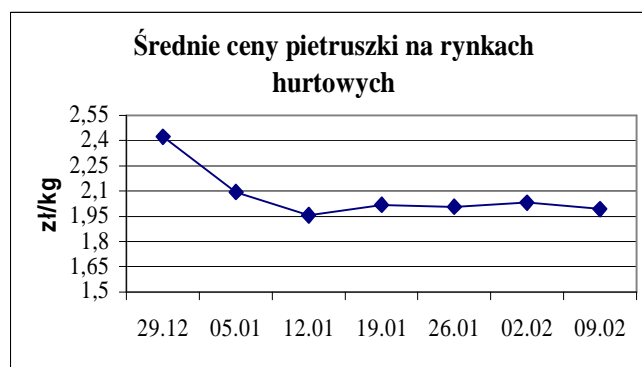
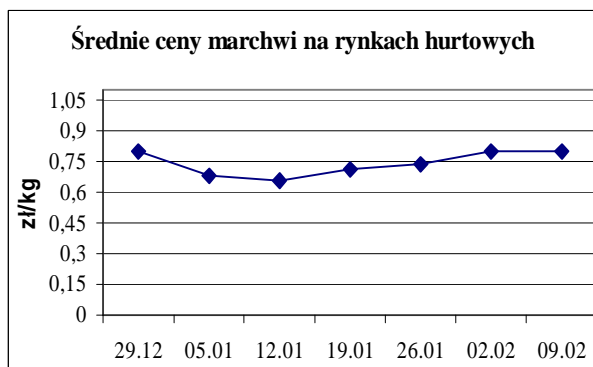
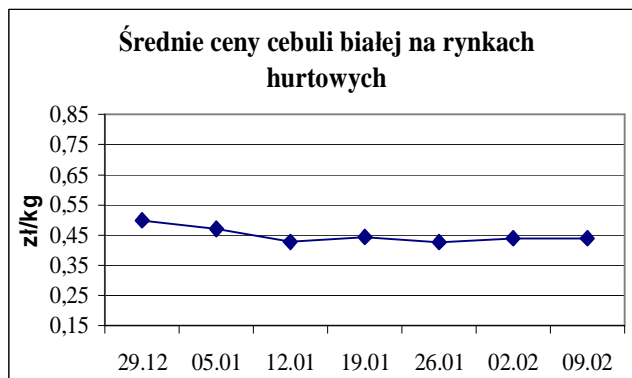
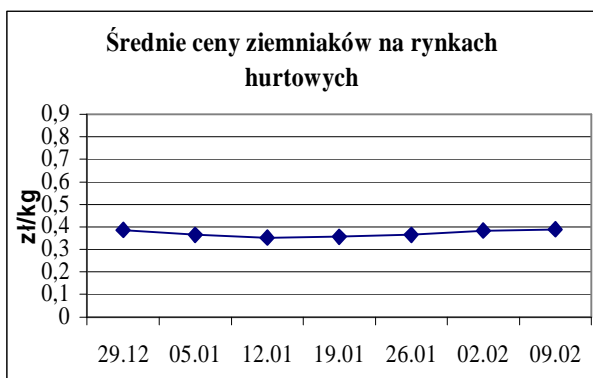
Średnie ceny skupu \* i targowiskowe w roku 2011-2012







ŚREDNIE CENY NA RYNKACH HURTOWYCH



**Rynek owoców i warzyw świeżych** - ukazuje się w każdy czwartek o godzinie 13<sup>00</sup>.

**1/ Informacje dot. cen skupu dostarczane są przez IER i GŻ**

**2/ Informacje dot. cen producenta dostarczane są przez KRIR**

**3/ Informacje dot. cen hurtowych dostarczone są przez przedstawicieli niżej wymienionych rynków hurtowych i ośrodków doradztwa rolniczego.**

Warszawski Rolno-Spożywczy Rynek Hurtowy S.A. – **Bronisze** – [www.bronisze.com.pl](http://www.bronisze.com.pl); Lubelski Rynek Hurtowy S.A. – **Lublin** – [www.elizowka.pl](http://www.elizowka.pl), Wielkopolska Gildia Rolno-Ogrodnicza S.A. – **Poznań** – [www.wgro.com.pl](http://www.wgro.com.pl); Podkarpackie Centrum Hurtowe Agrohurt S.A. – **Rzeszów** – [www.mgrt.rzeszow.pl](http://www.mgrt.rzeszow.pl); Sandomierski Ogrodniczy Rynek Hurtowy S.A. – **Sandomierz** – [www.gieldasan.pl](http://www.gieldasan.pl); Dolnośląski Ośrodek Doradztwa Rolniczego we Wrocławiu – **Wrocław**, Rolno-Spożywczy Rynek Hurtowy „Giełda Elbląska” S.A. – **Elbląg** – [www.gielga.elblag.pl](http://www.gielga.elblag.pl), Rolno-Spożywczy Rynek Hurtowy „giełda Kaliska” S.A. - **Kalisz** – [www.gieldakaliska.pl](http://www.gieldakaliska.pl)

**4/ Informacje dot. cen targowiskowych ziemniaków i cebuli dostarczone są przez pracowników ośrodków doradztwa rolniczego.**

**Wydawca:** Ministerstwo Rolnictwa i Rozwoju Wsi; 00-930 Warszawa ul. Wspólna 30  
tel. (022) 623 27 67; fax (022) 623 27 06, 623 27 07

**Adres internetowy:** [strona ZSRIR](#); **E-mail:** [Biuletyn@minrol.gov.pl](mailto:Biuletyn@minrol.gov.pl)

**Autorzy:** Tomasz Chruśliński tel. (022) 623-27-67; E-mail: [Tomasz.Chruslinski@minrol.gov.pl](mailto:Tomasz.Chruslinski@minrol.gov.pl),

Anna Pankiewicz tel. (022) 623-20-70; E-mail: [Anna.Pankiewicz@minrol.gov.pl](mailto:Anna.Pankiewicz@minrol.gov.pl)

**Warunki dostępu do publikacji:**

Tygodnik jest udostępniany zainteresowanym osobom bezpłatnie.

***Osoby zainteresowane regularnym otrzymywaniem publikacji muszą zgłosić zamówienie na adres Departamentu Rynków Rolnych***

***Informacje o poziomie cen hurtowych niżej wymienionych produktów można uzyskać na stronie internetowej rynków hurtowych***

brokuły, brukselka, cebula czerwona, cukinia, cykoria, fasola “Jaś”, fasola biała, fasola szparagowa, kapusta czerwona, kapusta kiszona, kapusta pekińska, kapusta włoska, koperek, nać pietruszki, ogórki kiszane, rzodkiew biała, szczypiorek, włoszczyzna, agrest, aronia, borówka amerykańska, morele, orzechy laskowe, orzechy włoskie, ananasy, klementynki, kokosy, melony, morele.

**Rynek owoców i warzyw świeżych**

| <b>DICTIONARY</b> |                            |                    |                      |
|-------------------|----------------------------|--------------------|----------------------|
| <b>WARZYWA</b>    | <b>VEGETABLES</b>          | <b>OWOCE</b>       | <b>FRUITS</b>        |
| Buraki czerwone   | <i>Red beets</i>           | Arbuzy             | <i>Watermelons</i>   |
| Cebula biała      | <i>Onions dry</i>          | Banany             | <i>Bananas</i>       |
| Czosnek           | <i>Garlic</i>              | Brzoskwinie        | <i>Peaches</i>       |
| Kalafiory         | <i>Cauliflowers</i>        | Cytryny            | <i>Lemons</i>        |
| Kapusta biała     | <i>Cabbage- white</i>      | Grapefruity        | <i>Grapefruit</i>    |
| Marchew           | <i>Carrots</i>             | Gruszki            | <i>Pears</i>         |
| Ogórki długie     | <i>Cucumbers</i>           | Jabłka             | <i>Apples</i>        |
| Ogórki krótkie    | <i>Gherkins</i>            | Kiwi               | <i>Kiwifruit</i>     |
| Ogórki gruntowe   | <i>Cucumbers field</i>     | Mandarynki         | <i>Tangerine</i>     |
| Papryka czerwona  | <i>Peppers - red</i>       | Nektaryny          | <i>Nectarines</i>    |
| Papryka żółta     | <i>Peppers - yellow</i>    | Pomarańcze         | <i>Oranges</i>       |
| Papryka zielona   | <i>Peppers - green</i>     | Porzeczki czarne   | <i>Black currant</i> |
| Pietruszka        | <i>Parsley</i>             | Porzeczki czerwone | <i>Red currant</i>   |
| Pomidory szklarn. | <i>Tomatoes greenhouse</i> | Śliwki             | <i>Plums</i>         |
| Pomodory gruntowe | <i>Tomatoes</i>            | Truskawki          | <i>Strawberries</i>  |
| Pory              | <i>Leeks</i>               | Winogrona          | <i>Grapes</i>        |
| Rzodkiewka        | <i>Radish</i>              | Wiśnie             | <i>Cherries</i>      |
| Salata            | <i>Lettuce</i>             | <b>GRZYBY</b>      | <b>MUSHROOMS</b>     |
| Selery            | <i>Celeriac</i>            | Boczniaki          | <i>Boczniak</i>      |
| Ziemniaki         | <i>Potatoes</i>            | Pieczarki          | <i>Champignons</i>   |