

Rynek owoców i warzyw świeżych

Nr 10 /2012

15 marca 2012 r.

NOTOWANIA W DNIACH 05.03.2012 - 15.03.2012 r.



I.

Badanie prowadzone jest w wybranych spółdzielniach ogrodniczych, zakładach przetwórczych i chłodniach, u wybranych producentów, na wybranych rynkach hurtowych oraz targowiskach

Ceny skupu netto warzyw, ziemniaków i owoców spółdzielniach ogrodniczych 12-13 III 2012 r.

Województwo	Cebula	Kapusta biała	Kapusta czerw. a/	Kapusta pekińska a/	Marchew	Pietruszka	Buraki	Pory a/	Selery
łódzkie	0,50	0,70/a	1,00	1,30/kg	0,50	1,50	0,40	0,80	1,00
małopolskie	0,75	0,45	0,90/kg	1,40	1,20	2,30	0,70	1,30	1,50
mazowieckie				1,15/kg					
podkarpackie	0,30-0,60	0,20-0,40	0,70-1,20	0,80-1,50	0,80-1,15	1,60-2,00	0,38-0,60	1,50/kg	0,80-0,90
podlaskie									
świętokrzyskie									
cena średnia	0,50	0,33	0,97	1,23	0,91	1,84	0,50	1,05	1,04
tydzień temu	0,49	0,33	0,97	1,45	0,91	1,84	0,50	0,93	1,04
rok temu	1,42	1,87	2,15/kg	2,67	1,17	2,72	0,98	1,22	2,96

c.d.

Województwo	Salata a/	Czosnek a/	Kapusta kwaszona	Ogórki kwaszone	Pieczarki	Ziemniaki	Gruszki	Jablka deserowe	Jablka przemysłowe
łódzkie		0,80	1,20		5,50	0,17		1,50-2,00	0,65
małopolskie	2,30	1,10	1,50	3,40	6,00	0,35	3,00	1,40	0,60
mazowieckie								1,00-2,00ex	
podkarpackie	1,90	1,00	1,00-1,50	2,86-3,00	3,00-5,50	0,20-0,33	2,30	1,00-1,50	
podlaskie									
świętokrzyskie									
cena średnia	2,10	0,97	1,25	3,07	5,03	0,27	2,65	1,51	0,63
tydzień temu	2,30	0,97	1,25	3,07	4,95	0,27	2,65	1,51	0,62
rok temu	1,90	1,08	2,51	3,41	5,10	1,36	3,50	2,03	0,65

a/ cena za sztukę, b/ cena za pęczek,

serwis cenowy nie jest pośrednikiem ani stroną w transakcjach, które mogą być zawierane w następstwie skorzystania z bazy danych oraz nie ponosi odpowiedzialności za jakość oferowanych towarów, a także za skutki wykorzystania podanych informacji

Rynek owoców i warzyw świeżych

Ceny skupu netto w zakładach przetwórczych i chłodniach zbierane 12-13 III 2012 r. (zł/kg)
zbierane 12-13 III 2012 r. (zł/kg)

Województwa	Jablka przemysl.	Cebula obierana	Kapusta biała
dolnośląskie			
kujawsko-pomor.		0,451z-0,481z	0,201z
lubelskie			0,231z
lubuskie			0,301z
łódzkie	0,60		
małopolskie	0,651z		
mazowieckie	0,731z		
podkarpackie			
podlaskie			0,251z
pomorskie			
śląskie			
świętokrzyskie			
warmińsko-mazur.			
wielkopolskie			
zachodnio-pomor.			
średnio	0,60-0,691z	0,471z	0,251z
tydzień temu	0,63-0,651z	0,471z	0,241z
rok temu	0,69	1,22	-

1z/ cena loco zakład, k/kontraktacja

serwis cenowy nie jest pośrednikiem ani stroną w transakcjach, które mogą być zawierane w następstwie skorzystania z bazy danych oraz nie ponosi odpowiedzialności za jakość oferowanych towarów, a także za skutki wykorzystania podanych informacji

II. Średnie tygodniowe ceny producenta wybranych owoców i warzyw świeżych w zł/kg

obok ceny (w zł/kg) umieszczono informację o zmianie ceny (w %) względem poprzedniego tygodnia ("↑" wzrost, "↓" spadek, "bz" bez zmian, "bn" brak notowań w poprzednim tygodniu)

5-11 marca 2012/ 10 t

Województwo/Towar	Mazowieckie		Świętokrzyskie		Wielkopolskie	
	cena w zł/kg (szt*)	zmiana ceny w %	cena w zł/kg (szt*)	zmiana ceny w %	cena w zł/kg (szt*)	zmiana ceny w %
Jablka (op.5-20 kg) Golden delicious (70/80mm)	2,00	bn	1,90	bn		
Jablka (op.5-20 kg) Jonagold+Jonagored (70/80mm)	1,70	bn	1,46	bn		
Jablka (op.5-20 kg) Idared (70/80mm)	1,60	bn	1,40	bn		
Jablka (op.5-20 kg) Shampion (70/80mm)	1,70	bn	1,40	bn		
Jablka (op.5-20 kg) Gala (65/70mm)	2,00	bn	1,80	bn		
Jablka (op.5-20 kg) Eliza (65/70mm)			1,46	bn		
Gruszki (op.5-20 kg) Conference (60/65 mm)	2,50	bn				
Cebula żółta 40-80 mm; op.5-25 kg			0,37	bn		
Cebula biała 40-80 mm op.5-25 kg	0,45	bn			0,17	bn
Czosnek (luzem i w pęczkach)			9,00	bn		
Marchew wszystkie odmiany pakowane luzem	0,75	bn	0,54	bn	0,85	bn
Pietruszka korzeń op. 10 kg			1,54	bn	1,84	bn
Seler pakowany luzem			1,10	bn	0,89	bn
Burak ćwikłowy młody op. 10-15 kg			0,41	bn		
Kapusta pekińska			0,90	bn		
Fasola "Piękny Jaś"			8,50	bn		
Ziemniaki (op. 30 kg)			0,36	bn		
Pieczarki 30-65 mm					4,49	bn

Rynek owoców i warzyw świeżych

III. Ceny hurtowe w dniach 5-11.03.2012r.

Miejscowość			Bronisze		Kalisz		Lublin		Poznań		Rzeszów		Sandomierz	
Data notowania			2012-03-15		2012-03-15		2012-03-13		2012-03-14		2012-03-15		2012-03-15	
Warzywa		Jedn.	Min	Max	Min	Max	Min	Max	Min	Max	Min	Max	Min	Max
KRAJOWE														
Buraki ćwikłowe		kg	0,80	1,00	0,40	0,40	0,60	0,80	0,60	0,80	0,60	1,00	0,40	0,50
Cebula biała		kg	0,30	0,60	0,27	0,35	0,46	0,54	0,50	0,60	0,40	0,60	0,25	0,35
Czosnek		kg					9,00	14,00			12,00	16,00	4,00	9,00
Kapusta biała		kg	0,30	0,50	0,18	0,20	0,40	0,40	0,32	0,40	0,40	0,60	0,15	0,20
Marchew		kg	0,70	0,80	0,90	1,00	0,70	0,80	1,00	1,50	1,00	1,60	0,40	0,60
Ogórki długie		kg			7,00	8,00					9,00	10,00		
Ogórki gruntowe		kg	12,00	14,00										
Ogórki krótkie		kg	6,50	9,00	11,00	12,00	6,00	9,00	8,00	8,40				
Pietruszka		kg	3,00	4,00	1,80	2,00	1,40	1,60	2,00	2,60	2,00	3,00	1,40	1,60
Pomidory		kg			18,33	20,00			18,33	21,00				
Pory		kg	3,00	3,50			2,00	5,50	3,00	4,00			1,30	2,00
Rzodkiewka		peczek			1,70	1,70	1,10	1,50			1,00	1,50		
Salata		szt.	2,30	4,00			2,00	2,50	2,00	2,50	2,50	3,00		
Selery		kg	1,80	2,20	0,80	1,00	1,40	2,00	1,20	1,60	1,50	2,00	1,00	1,20
Ziemniaki		kg	0,30	0,46	0,20	0,20	0,40	0,50	0,27	0,40	0,40	0,60	0,30	0,40
Boczniki		kg	12,00	16,00					12,00	16,00				
Pieczarki		kg	5,00	6,50	3,00	5,00	5,50	6,50	4,25	5,00	5,50	6,00	3,50	5,00
IMPORTOWANE														
Czosnek		kg							9,00	15,00	12,00	13,00		
Kalafior		szt.	4,50	6,00	5,00	6,00	4,00	6,00	4,67	5,83	4,50	7,00		
Ogórki długie		kg	5,50	6,50	6,80	7,00	7,00	8,00	7,33	8,44	9,00	9,00	6,50	6,70
Papryka czerwona		kg	11,00	16,00	9,00	10,50	11,00	12,00	12,00	13,00	11,00	12,00	8,80	9,00
Papryka zielona		kg	11,00	16,00	13,00	13,00			9,60	10,40				
Papryka żółta		kg	11,00	16,00	12,00	12,00			12,00	13,00				
Pomidory		kg	6,00	8,00	5,00	5,00	5,30	8,66	7,67	9,00	5,80	8,00	7,30	7,50
Pory		kg	4,50	5,30	3,50	3,50			4,50	4,80	2,00	2,00		
Rzodkiewka		peczek	1,30	1,50	1,10	1,30			1,20	1,40				
Salata		szt.	2,30	3,00	2,00	2,70	4,50	5,00	2,25	2,50	2,50	2,50		
Ziemniaki		kg	0,80	1,00										
Ziemniaki młode		kg	2,60	4,00			2,60	3,00	2,53	2,87	3,00	3,00		

Rynek owoców i warzyw świeżych

Miejscowość			Bronisze		Kalisz		Lublin		Poznań		Rzeszów		Sandomierz	
Data notowania			2012-03-15		2012-03-15		2012-03-13		2012-03-14		2012-03-15		2012-03-15	
Owoce	Odm.	Jedn.	Min	Max	Min	Max	Min	Max	Min	Max	Min	Max	Min	Max
KRAJOWE														
Gruszki	(różne)	kg	2,50	3,20	3,00	3,50	2,00	3,50	2,50	4,00	1,50	4,00	2,00	3,00
Jablka	Alwa	kg	1,33	2,00			1,67	1,87	1,67	2,33				
	Boiken	kg					2,00	2,00						
	Booskop	kg					2,33	3,33						
	Boskoop								2,00	3,00			1,50	1,90
	Cortland	kg	1,33	2,00	1,87	2,00	1,67	2,13						
	Eliza	kg					1,67	2,33	1,67	2,33			1,20	1,40
	Elstar	kg							1,67	2,67				
	Gala	kg	1,66	1,86	1,67	2,67			1,67	2,67				
	Gloster	kg	1,33	1,86	2,00	2,13	1,67	2,20	1,67	2,33			1,20	1,60
	Golden	kg	1,75	2,00			1,67	2,47	1,67	2,67			1,60	2,00
	Idared	kg					1,53	1,87					1,30	1,50
	Jonagold	kg	1,33	1,86	2,00	2,13	1,33	1,87	1,67	2,33			1,20	1,30
	Jonagored	kg	1,33	1,86	2,00	2,13							1,30	1,50
	Jonica	kg	1,33	1,86									1,20	1,50
	Ligol	kg	1,33	2,00	2,00	2,13	1,67	2,20	1,67	2,33			1,20	1,40
	Lobo	kg	1,33	1,86	2,13	2,33	1,67	2,33	1,67	2,33			1,20	1,40
	Rubin	kg			2,33	2,33	1,67	2,33	1,67	2,67			1,20	1,40
	Szampion	kg	1,33	1,86	2,00	2,13	1,33	2,33	1,67	2,33			1,20	1,40
IMPORTOWANE														
Ananasy		szt.	3,00	4,00	5,00	5,00	3,50	8,00	6,00	9,00	4,00	5,00		
Arbuzy		kg					4,00	4,50					4,80	5,00
Banany		kg	4,75	5,25	3,50	3,50	4,60	5,00	4,72	5,11	4,00	5,50	5,00	5,20
Brzoskwinie		kg			10,00	10,00								
Cytryny		kg	3,30	4,00	3,20	3,50	3,20	3,50	3,20	3,80	3,00	4,00	3,80	4,00
Grejpfruty		kg	4,00	7,00	3,40	3,40	3,80	7,00	4,29	7,00	4,00	4,00	4,80	5,00
Gruszki		kg	3,30	4,00					3,89	4,44	3,50	4,00	4,30	4,50
Jablka		kg	3,50	4,00	4,40	4,40			4,44	5,11				
Mandarynki		kg	4,00	6,00	3,80	3,80	3,60	5,00	3,00	5,00	3,50	5,00	4,00	4,50
Morele		kg			12,00	12,00								
Nektarynki		kg			12,00	12,00			10,00	12,00				
Pomarańcze		kg	3,50	5,00	3,50	4,50	2,50	4,00	3,00	4,30	2,00	4,00	3,00	4,00
Sliwki		kg	4,00	4,50					10,00	12,00				
Truskawki		kg	12,00	17,00	16,00	18,00	16,00	16,00	15,00	16,00	20,00	20,00		
Winogrona		kg	8,00	10,00	7,50	7,50	8,00	8,50	7,78	10,00	17,00	17,00	17,50	18,00

Zmiany cen hurtowych dla wybranego asortymentu owoców i warzyw

Produkt	Jedn.	Cena zł/jedn				Zmiany ceny (%)							
		08-03-12		15-03-12		w stosunku do poprzedniego notowania*)		2 tyg.		3 tyg.		4 tyg.	
		Min	Max	Min	Max	Min	Max	Min	Max	Min	Max	Min	Max
1	2	3	4	5	6	7	8	9	10	11	12	13	14
Warzywa krajowe													
Buraki ćwikłowe	kg	0.40	1.00	0.40	1.00	0.0	0.0	33.3	0.0	14.3	0.0	0.0	0.0
Boczniaki	kg	12.00	16.00	12.00	16.00	0.0	0.0	1400.0	14.3	0.0	0.0	0.0	0.0
Cebula biała	kg	0.25	0.60	0.25	0.60	0.0	0.0	25.0	0.0	0.0	-10.4	25.0	-9.1
Kapusta biała	kg	0.15	0.60	0.15	0.60	0.0	0.0	0.0	0.0	0.0	0.0	0.0	0.0
Marchew	kg	0.40	1.60	0.40	1.60	0.0	0.0	0.0	0.0	0.0	0.0	0.0	0.0
Ogórki długie	kg	7.00	10.00	9.20	11.00	-23.9	-9.1	-22.2	0.0	20.7	-9.1	20.7	-28.6
Ogórki gruntowe	kg	12.00	14.00	15.00	20.00	-20.0	-30.0						
Ogórki krótkie	kg	6.00	12.00	7.80	16.00	-23.1	-25.0	-33.3	-40.0	-33.3	9.1	-40.0	0.0
Pieczarki	kg	3.00	6.50	3.00	6.50	0.0	0.0	-14.3	8.3	-14.3	-18.8	-14.3	-18.8
Pietruszka	kg	1.40	4.00	1.40	4.00	0.0	0.0	0.0	0.0	0.0	0.0	0.0	33.3
Pomidory	kg	18.33	21.00	20.00	25.00	-8.3	-16.0						
Rzodkiewka	peczek	1.00	1.70	1.00	2.00	0.0	-15.0	0.0	13.3	0.0	-15.0	0.0	-15.0
Salata	szt.	2.00	4.00	2.00	4.16	0.0	-3.8	20.0	-3.8	20.0	-3.8	25.0	-3.8
Salata	szt.	2.00	4.00	2.00	4.16	0.0	-3.8	20.0	-3.8	20.0	-3.8	25.0	-3.8
Selery	kg	0.80	2.20	0.80	2.20	0.0	0.0	0.0	0.0	0.0	0.0	0.0	0.0
Ziemniaki	kg	0.20	0.60	0.20	0.60	0.0	0.0	0.0	0.0	0.0	0.0	0.0	13.2
Owoce krajowe													
Gruszki	kg	1.50	4.00	1.50	4.00	0.0	0.0	0.0	0.0	0.0	0.0	0.0	-20.0
Jablka:													
<i>Booskop</i>	kg	2.33	3.33	3.00	3.33	-55.7	-36.0	0.0	-4.0	16.5	4.1	-12.7	11.0
<i>Cortland</i>	kg	1.33	2.13	1.33	2.27	0.0	-6.2	0.0	-6.2	0.0	0.0	0.0	-3.2
<i>Eliza</i>	kg	1.20	2.33	1.20	2.33	0.0	0.0	0.0	0.0	0.0	16.7	0.0	16.7
<i>Elstar</i>	kg	1.67	2.67	1.33	2.67	25.0	0.0	0.0	0.0	0.0	0.0	0.0	0.0
<i>Gala</i>	kg	1.66	2.67	1.66	2.67	0.0	0.0	0.0	0.0	0.0	0.0	0.0	0.0
<i>Gloster</i>	kg	1.20	2.33	1.20	2.33	0.0	0.0	0.0	0.0	0.0	0.0	0.0	0.0
<i>Golden</i>	kg	1.60	2.67	1.60	2.67	0.0	0.0	0.0	0.0	20.0	21.2	20.0	0.3
<i>Idared</i>	kg	1.30	1.87	1.30	2.00	0.0	-6.5	8.3	-6.5	8.3	-9.7	8.3	0.0
<i>Jonagold</i>	kg	1.20	2.33	1.20	2.33	0.0	0.0	9.1	0.0	9.1	16.7	9.1	16.7
<i>Jonagored</i>	kg	1.30	2.13	1.20	2.00	8.3	6.7	8.3	0.0	8.3	6.7	8.3	14.7
<i>Jonica</i>	kg	1.20	1.86	1.20	1.86	0.0	0.0	9.1	0.0	9.1	0.0	9.1	0.0
<i>Ligol</i>	kg	1.20	2.33	1.20	2.33	0.0	0.0	0.0	0.0	0.0	0.1	0.0	9.5
<i>Lobo</i>	kg	1.20	2.33	1.20	2.33	0.0	0.0	0.0	0.0	0.0	0.1	0.0	6.1
<i>Rubin</i>	kg	1.20	2.67	1.20	2.67	0.0	0.0	0.0	0.0	0.0	14.3	0.0	14.4
<i>Szampion</i>	kg	1.20	2.33	1.20	2.33	0.0	0.0	0.0	0.0	0.0	0.1	0.0	12.7
Warzywa importowane													
Czosnek	kg	9.00	15.00	9.00	15.00	0.0	0.0	0.0	0.0	0.0	0.0	0.0	0.0
Kalafior	szt.	4.00	7.00	3.75	8.33	6.7	-16.0	-11.1	-16.0	-11.1	0.0	-11.1	0.0
Papryka czerwona	kg	8.80	16.00	8.80	15.00	0.0	6.7	4.8	6.7	4.8	33.3	10.0	45.5
Papryka zielona	kg	9.60	16.00	8.00	13.00	20.0	23.1	33.3	60.0	33.3	60.0	33.3	45.5
Papryka żółta	kg	11.00	16.00	9.00	15.00	22.2	6.7	22.2	6.7	29.4	33.3	37.5	40.4
Pory	kg	2.00	5.30	2.00	5.30	0.0	0.0	-55.6	0.0	-46.7	6.0	-46.7	17.8
Salata	szt.	2.00	5.00	2.00	6.50	0.0	-23.1	-20.0	-16.7	-9.1	-16.7	11.1	25.0
Ziemniaki	kg	0.80	1.00	0.80	1.00	0.0	0.0	0.0	0.0	0.0	0.0	0.0	0.0
Ziemniaki młode	kg	2.53	4.00	2.53	4.00	0.0	0.0	-5.0	0.0	-5.0	0.0	-5.0	20.0
Owoce importowane													
Ananasy	szt.	3.00	9.00	3.00	9.00	0.0	0.0	20.0	0.0	0.0	0.0	0.0	0.0
Arbuzy	kg	4.00	5.00	4.00	5.00	0.0	0.0	-16.7	0.0	-16.7	-54.5	-16.7	-54.5
Banany	kg	3.50	5.50	3.50	5.50	0.0	0.0	0.0	0.0	2.9	0.0	5.1	0.0
Brzoskwinie	kg	10.00	10.00	10.00	10.00	0.0	0.0	0.0	-16.7	0.0	-16.7	0.0	-16.7
Cytryny	kg	3.00	4.00	3.00	4.00	0.0	0.0	7.1	0.0	0.0	-16.7	7.1	-16.7
Grejpfruty	kg	3.40	7.00	3.40	7.00	0.0	0.0	0.0	0.0	0.0	0.0	0.0	0.0
Gruszki	kg	3.30	4.50	3.30	4.50	0.0	0.0	0.0	0.0	0.0	-10.0	0.0	-4.7
Jablka	kg	3.50	5.11	3.50	5.11	0.0	0.0	0.0	0.0	0.0	0.0	0.0	0.0
Mandarynki	kg	3.00	6.00	3.00	6.00	0.0	0.0	0.0	0.0	0.0	0.0	0.0	0.0
Nektarynki	kg	10.00	12.00	10.00	12.00	0.0	0.0	-16.7	-21.1	-16.7	-21.1	-16.7	-21.1
Truskawki	kg	12.00	20.00	12.00	20.00	0.0	0.0	-14.3	-13.0	-20.0	-20.0	-14.3	-20.0
Pomarańcze	kg	2.00	5.00	2.00	5.00	0.0	0.0	0.0	11.1	0.0	-9.1	0.0	-9.1
Winogrona	kg	7.50	18.00	6.80	18.00	10.3	0.0	7.1	0.0	21.0	0.0	-10.7	0.0

* data wydania biuletynu

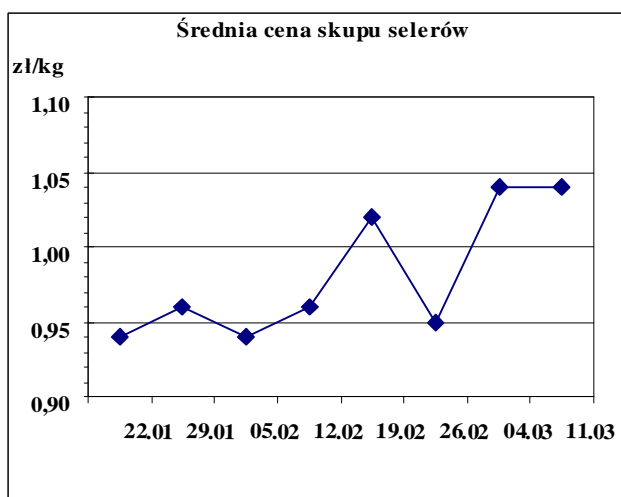
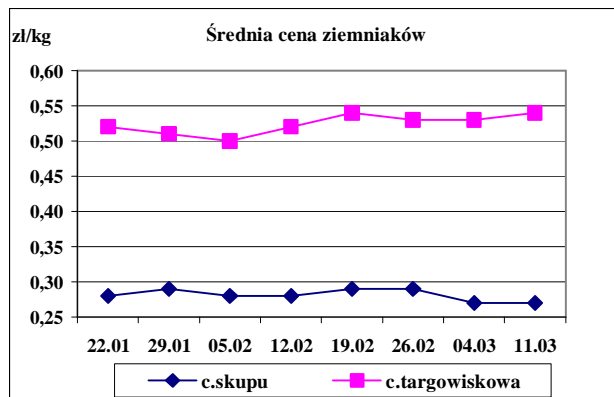
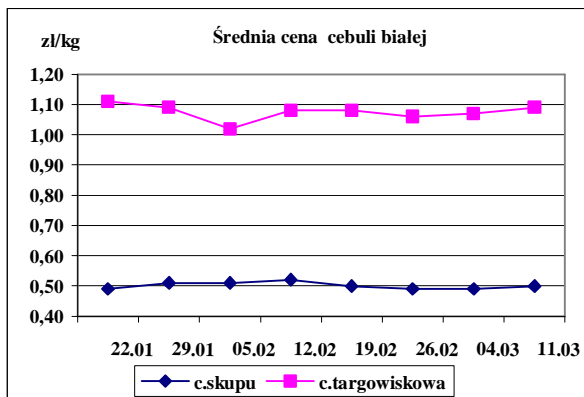
Źródło: Obliczenia własne na podstawie danych pochodzących z giełd i rynków hurtowych.

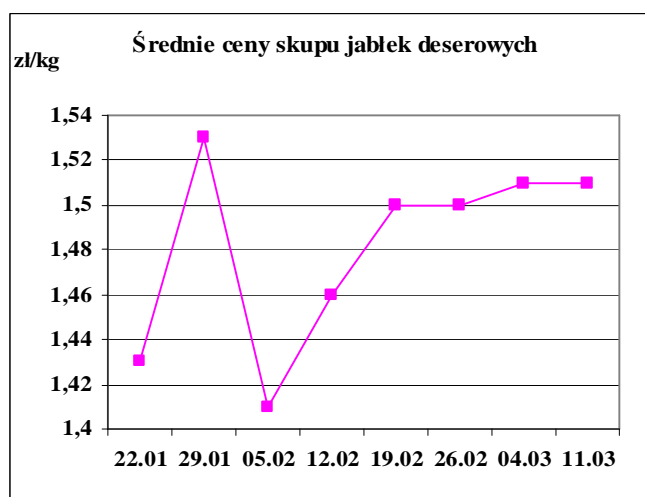
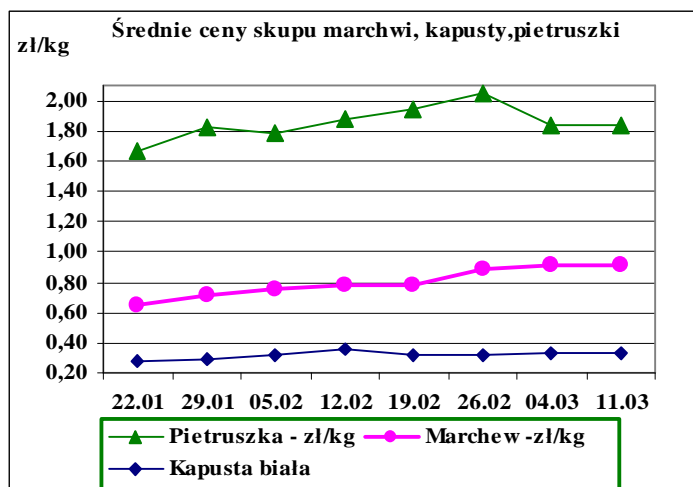
** Zmiana ceny minimalnej w stosunku do poprzedniego notowania w % = [(kolumna 3-kolumna 5)/kolumna 5]x100
Zmiana ceny maksymalnej w stosunku do poprzedniego notowania w % = [(kolumna 4-kolumna 6)/kolumna 6]x100

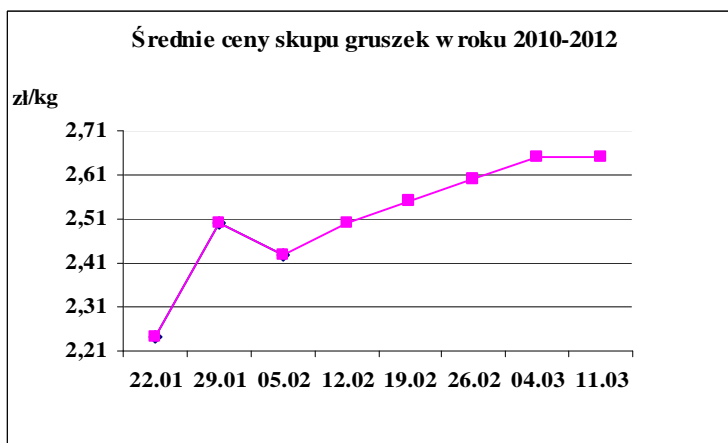
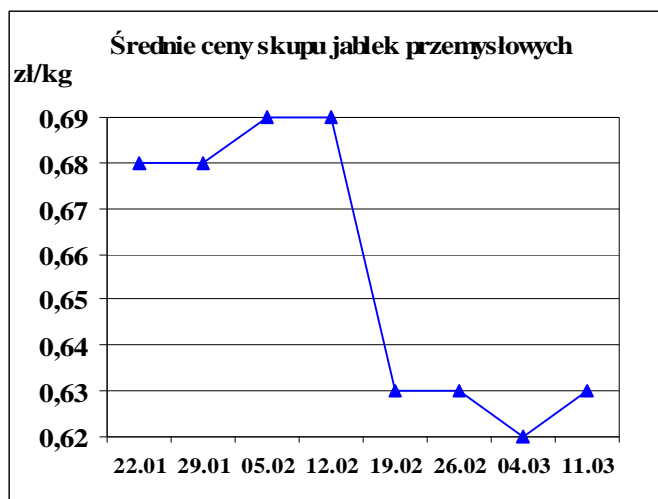
Ceny targowiskowe ziemniaków i cebuli białej w okresie 05.03- 09.03.2012					
Kategoria towaru	Kategoria ceny	Tydzień		Zmiana tygodniowa w [%]	Zmiana roczna w [%]
		analizowany 10/12	poprzedni 09/11		
ziemniaki jadalne					
	min. w zł/dt	12,00	15,00	-20,0	-85,0
	max. w zł/dt	100,00	100,00	0,0	-60,0
	średnia w zł/dt	54,10	53,04	2,0	-59,5
cebula biała					
	min. w zł/kg	0,23	0,22	4,5	-80,0
	max. w zł/kg	2,60	2,05	26,8	-7,1
	średnia w zł/kg	1,09	1,07	1,9	-47,1

Średnie ceny targowiskowe ziemniaków i cebuli białej wg województw w 2012 r. (daty podane w tabeli oznaczają ostatni dzień analizowanego tygodnia)						
Województwo	Ziemniaki jadalne			Cebula biała		
	Cena w zł/dt		Tygodniowa zmiana w [%]	Cena w zł/kg		Tygodniowa zmiana w [%]
	2012-03-11	2012-03-04		2012-03-11	2012-03-04	
DOLNOŚLĄSKIE	55,00	55,00	0,0	1,28	1,35	-5,2
KUJAWSKO-POMORSKIE	47,50	47,50	0,0	0,91	0,91	0,0
LUBELSKIE	53,00	48,11		0,76	0,76	0,0
LUBUSKIE	80,00	80,00		1,50	1,50	
ŁÓDZKIE	42,86	45,71	-6,2	0,93	0,89	4,5
MAŁOPOLSKIE	30,50	33,60	-9,2	0,52	0,64	-18,8
MAZOWIECKIE	46,70	47,64	-2,0	0,96	0,97	-1,0
OPOLSKIE	66,00	70,00	-5,7	1,95	1,30	50,0
PODKARPACKIE	61,25	58,75		1,01	1,08	
PODLASKIE	72,50	73,33	-1,1	1,18	1,24	-4,8
POMORSKIE	79,00	77,50	1,9	1,36	1,45	-6,2
ŚLĄSKIE	51,00	50,60	0,8	1,11	1,06	4,7
ŚWIĘTOKRZYSKIE	34,17	34,88	-2,0	0,35	0,50	-30,0
WARMIŃSKO-MAZURSKI	61,67	62,50	-1,3	1,15	1,20	-4,2
WIELKOPOLSKIE	57,50	55,50	3,6	1,44	1,46	
ZACHODNIOPOMORSKIE	63,75	65,00	-1,9	1,19	1,24	-4,0

Średnie ceny skupu * i targowiskowe w roku 2012







Rynek owoców i warzyw świeżych - ukazuje się w każdy czwartek o godzinie 13⁰⁰.

1/ Informacje dot. cen skupu dostarczane są przez IER i GŻ

2/ Informacje dot. cen producenta dostarczane są przez KRIR

3/ Informacje dot. cen hurtowych dostarczone są przez przedstawicieli niżej wymienionych rynków hurtowych i ośrodków doradztwa rolniczego.

Warszawski Rolno-Spożywczy Rynek Hurtowy S.A. – **Bronisze** – www.bronisze.com.pl; Lubelski Rynek Hurtowy S.A. – **Lublin** – www.elizowka.pl, Wielkopolska Gildia Rolno-Ogrodnicza S.A. – **Poznań** – www.wgro.com.pl; Podkarpackie Centrum Hurtowe Agrohurt S.A. – **Rzeszów** – www.mgrt.rzeszow.pl; Sandomierski Ogrodniczy Rynek Hurtowy S.A. – **Sandomierz** – www.gieldasan.pl; Dolnośląski Ośrodek Doradztwa Rolniczego we Wrocławiu – **Wrocław**, Rolno-Spożywczy Rynek Hurtowy „Giełda Elbląska” S.A. – **Elbląg** – www.gielga.elblag.pl, Rolno-Spożywczy Rynek Hurtowy „giełda Kaliska” S.A. - **Kalisz** – www.gieldakaliska.pl

4/ Informacje dot. cen targowiskowych ziemniaków i cebuli dostarczone są przez pracowników ośrodków doradztwa rolniczego.

Wydawca: Ministerstwo Rolnictwa i Rozwoju Wsi; 00-930 Warszawa ul. Wspólna 30
tel. (022) 623 27 67; fax (022) 623 27 06, 623 27 07

Adres internetowy: [strona ZSRIR](#); **E-mail:** Biuletyn@minrol.gov.pl

Autorzy: Tomasz Chruśliński tel. (022) 623-27-67; E-mail: Tomasz.Chruslinski@minrol.gov.pl,

Anna Adamczyk tel. (022) 623-20-70; E-mail: Anna.Adamczyk@minrol.gov.pl

Warunki dostępu do publikacji:

Tygodnik jest udostępniany zainteresowanym osobom bezpłatnie.

Osoby zainteresowane regularnym otrzymywaniem publikacji muszą zgłosić zamówienie na adres Departamentu Rynków Rolnych

Informacje o poziomie cen hurtowych niżej wymienionych produktów można uzyskać na stronie internetowej rynków hurtowych

brokuły, brukselka, cebula czerwona, cukinia, cykoria, fasola “Jaś”, fasola biała, fasola szparagowa, kapusta czerwona, kapusta kiszona, kapusta pekińska, kapusta włoska, koperek, nać pietruszki, ogórki kiszone, rzodkiew biała, szczypiorek, włoszczyzna, agrest, aronia, borówka amerykańska, morele, orzechy laskowe, orzechy włoskie, ananasy, klementynki, kokosy, melony, morele.

DICTIONARY			
WARZYWA	VEGETABLES	OWOCE	FRUITS
Buraki czerwone	<i>Red beets</i>	Arbuzy	<i>Watermelons</i>
Cebula biała	<i>Onions dry</i>	Banany	<i>Bananas</i>
Czosnek	<i>Garlic</i>	Brzoskwinie	<i>Peaches</i>
Kalafiory	<i>Cauliflowers</i>	Cytryny	<i>Lemons</i>
Kapusta biała	<i>Cabbage- white</i>	Grapefruity	<i>Grapefruit</i>
Marchew	<i>Carrots</i>	Gruszki	<i>Pears</i>
Ogórki długie	<i>Cucumbers</i>	Jabłka	<i>Apples</i>
Ogórki krótkie	<i>Gherkins</i>	Kiwi	<i>Kiwifruit</i>
Ogórki gruntowe	<i>Cucumbers field</i>	Mandarynki	<i>Tangerine</i>
Papryka czerwona	<i>Peppers - red</i>	Nektaryny	<i>Nectarines</i>
Papryka żółta	<i>Peppers - yellow</i>	Pomarańcze	<i>Oranges</i>
Papryka zielona	<i>Peppers - green</i>	Porzeczki czarne	<i>Black currant</i>
Pietruszka	<i>Parsley</i>	Porzeczki czerwone	<i>Red currant</i>
Pomidory szklarn.	<i>Tomatoes greenhouse</i>	Śliwki	<i>Plums</i>
Pomodory gruntowe	<i>Tomatoes</i>	Truskawki	<i>Strawberries</i>
Pory	<i>Leeks</i>	Winogrona	<i>Grapes</i>
Rzodkiewka	<i>Radish</i>	Wiśnie	<i>Cherries</i>
Salata	<i>Lettuce</i>	GRZYBY	MUSHROOMS
Selery	<i>Celeriac</i>	Boczniaki	<i>Boczniak</i>
Ziemniaki	<i>Potatoes</i>	Pieczarki	<i>Champignons</i>