

# Rynek owoców i warzyw świeżych

Nr 15 /2012

19 kwietnia 2012 r.

**NOTOWANIA W DNIACH 9.04.2012 - 19.04.2012 r.**



I.

Badanie prowadzone jest w wybranych spółdzielniach ogrodniczych, zakładach przetwórczych i chłodniach, u wybranych producentów, na wybranych rynkach hurtowych oraz targowiskach

Ceny skupu netto warzyw, ziemniaków i owoców spółdzielniach ogrodniczych 16-17 IV 2012 r.

Województwo	Cebula	Kapusta biała	Kapusta czerw.	Kapusta pekińska a/	Marchew	Pietruszka	Buraki	Pory a/	Selery
łódzkie	0,50	0,70/a	1,00/a	1,30/kg	0,50	1,50	0,40	0,80	1,20
małopolskie	0,80	0,40	0,90	2,80	1,30	2,00	0,70	3,00/kg	1,60
mazowieckie				1,07/kg					
podkarpackie	0,30-0,40	0,20-0,30	0,36-0,60	0,80-1,43	0,60-1,00	1,60-2,20	0,35-0,50	1,10	0,90-1,90
podlaskie									
świętokrzyskie									
<b>cena średnia</b>	<b>0,47</b>	<b>0,30</b>	<b>0,62</b>	<b>1,56</b>	<b>0,86</b>	<b>1,86</b>	<b>0,47</b>	<b>0,95</b>	<b>1,36</b>
<b>tydzień temu</b>	<b>0,45</b>	<b>0,37</b>	<b>0,69</b>	<b>1,35</b>	<b>0,86</b>	<b>1,98</b>	<b>0,47</b>	<b>0,95</b>	<b>1,14</b>
<b>rok temu</b>	<b>1,46</b>	<b>1,84</b>	<b>1,87</b>	<b>3,25</b>	<b>1,22</b>	<b>2,82</b>	<b>1,29</b>	<b>1,53</b>	<b>3,31</b>

c.d.

Województwo	Czosnek a/	Ogórki spod osłon	Pomidory spod osłon	Kapusta kwaszona	Ogórki kwaszone	Pieczarki	Ziemniaki	Gruszki	Jabłka deserowe
łódzkie	0,80			1,20		5,50	0,17		1,50-2,00
małopolskie	1,30	3,80	6,50	1,50	1,45	6,00	0,35	3,50	1,50
mazowieckie									1,20-1,40
podkarpackie	1,00	3,20-5,00	7,00-10,00	1,00-1,20	2,86-3,00	5,00-5,50	0,15-0,40	2,50-3,50	1,00-2,00
podlaskie									
świętokrzyskie									
<b>cena średnia</b>	<b>1,03</b>	<b>4,00</b>	<b>8,10</b>	<b>1,19</b>	<b>2,58</b>	<b>5,40</b>	<b>0,27</b>	<b>3,16</b>	<b>1,74</b>
<b>tydzień temu</b>	<b>1,03</b>	<b>6,13</b>	<b>9,25</b>	<b>1,17</b>	<b>2,97</b>	<b>5,17</b>	<b>0,27</b>	<b>3,00</b>	<b>1,49</b>
<b>rok temu</b>	<b>1,20</b>	<b>4,03</b>	<b>6,70</b>	<b>2,08</b>	<b>3,47</b>	<b>4,36</b>	<b>1,43</b>	<b>2,67</b>	<b>2,79</b>

a/ cena za sztukę, b/ cena za pęczek,

serwis cenowy nie jest pośrednikiem ani stroną w transakcjach, które mogą być zawierane w następstwie skorzystania z bazy danych oraz nie ponosi odpowiedzialności za jakość oferowanych towarów, a także za skutki wykorzystania podanych informacji

## Rynek owoców i warzyw świeżych

Ceny skupu netto w zakładach przetwórczych i chłodniach zbierane 16-17 IV 2012 r. (zł/kg)

Województwa	Jabłka przemysł.	Cebula obierana	Kapusta biała
dolnośląskie			
kujawsko-pomor.		0,451z-0,471z	
lubelskie			0,251z
lubuskie			0,321z
łódzkie	0,60		
małopolskie	0,651z		
mazowieckie			
podkarpackie			
podlaskie			0,251z
pomorskie			
śląskie			
świętokrzyskie			
warmińsko-mazur.			
wielkopolskie			
zachodnio-pomor.			
średnio	0,60-0,651z	0,461z	0,271z
tydzień temu	0,60-0,651z	0,461z	0,271z
rok temu	0,55	1,17	1,65

1z/ cena loco zakład, k/kontraktacja

serwis cenowy nie jest pośrednikiem ani stroną w transakcjach, które mogą być zawierane w następstwie skorzystania z bazy danych oraz nie ponosi odpowiedzialności za jakość oferowanych towarów, a także za skutki wykorzystania podanych informacji

**II. Średnie tygodniowe ceny producenta wybranych owoców i warzyw świeżych w zł/kg**

obok ceny (w zł/kg) umieszczono informację o zmianie ceny (w %) względem poprzedniego tygodnia ("↑" wzrost, "↓" spadek, "bz" bez zmian, "bn" brak notowań w poprzednim tygodniu)

9-15 kwietnia 2012 /15 t						
Województwo/Towar	Mazowieckie		Świętokrzyskie		Wielkopolskie	
	cena w zł/kg (szt*)	zmiana ceny w %	cena w zł/kg (szt*)	zmiana ceny w %	cena w zł/kg (szt*)	zmiana ceny w %
<b>Jablka</b> (op.5-20 kg) Golden delicious (70/80mm)			1,80	bn		
<b>Jablka</b> (op.5-20 kg) Jonagold+Jonagored (70/80mm)	1,20	bn	1,40	bn		
<b>Jablka</b> (op.5-20 kg) Idared (70/80mm)	1,20	bn	1,30	bn		
<b>Jablka</b> (op.5-20 kg) Champion (70/80mm)			1,30	bn		
<b>Jablka</b> (op.5-20 kg) Gala (65/70mm)	1,60	bn				
<b>Jablka</b> (op.5-20 kg) Eliza (65/70mm)			1,39	bn		
<b>Gruszki</b> (op.5-20 kg) Conference (60/65 mm)	2,45	bn				
<b>Cebula żółta</b> 40-80 mm; op.5-25 kg			0,28	bn		
<b>Cebula biała</b> 40-80 mm op.5-25 kg	0,40	bn			0,11	bn
<b>Marchew</b> wszystkie odmiany pakowane luzem	0,60	<b>bn</b>	0,50	bn	0,76	bn
<b>Pietruszka korzeń op. 10 kg</b>			1,60	bn	2,06	bn
<b>Seler pakowany luzem</b>			1,18	bn	0,97	bn
<b>Burak ćwikłowy młody op. 10-15 kg</b>			0,40	bn		
<b>Pomidory</b> , typ okrągły; 56/67mm; 67/82 mmop. 5-6 kg			6,30	bn	8,63	bn
<b>Ogórki</b> typ gładkie 350/500g			4,50	bn	4,57	bn
<b>Kapusta pekińska</b>			1,02	bn		
<b>Salata masłowa (cena za szt.)</b>			1,50	bn		
<b>Rzodkiewka (cena za pęczek)</b>			0,90	bn		
<b>Ziemniaki (op. 30 kg)</b>			0,36	bn		
<b>Pieczarki 30-65 mm</b>					4,00	↓ 10,25

III. Ceny hurtowe w dniach 17-19.04.2012r.

Miejscowość		Bronisze		Lublin		Poznań		Sandomierz		Łódź		Rzeszów		Kalisz	
Data notowania		2012-04-19		2012-04-17		2012-04-18		2012-04-19		2012-04-19		2012-04-19		2012-04-19	
Warzywa	Jedn.	Min	Max	Min	Max	Min	Max	Min	Max	Min	Max	Min	Max	Min	Max
<b>KRAJOWE</b>															
Buraki ćwikłowe	kg	0,50	0,70	0,80	0,80	0,60	0,80	0,40	0,50	0,60	0,90	0,60	0,80	0,50	0,50
Cebula biała	kg	0,30	0,50	0,47	0,60	0,50	0,60	0,25	0,35	0,33	0,60	0,40	0,60	0,30	0,35
Czosnek	kg			10,00	10,00			8,00	12,00			12,00	16,00		
Kapusta biała	kg	0,40	0,50	0,40	0,40	0,32	0,40	0,15	0,20	0,20	0,32	0,40	0,60	0,20	0,20
Marchew	kg	0,50	0,70	0,80	0,80	1,00	1,40	0,40	0,60	1,00	1,70	1,00	1,40	1,00	1,20
Ogórki długie	kg	3,00	3,30					3,50	3,80			3,40	4,00	3,00	3,50
Ogórki gruntowe	kg	6,00	7,50												
Ogórki krótkie	kg	3,20	3,75	2,50	3,50	3,40	3,80	6,80	7,00	3,00	3,60			5,50	6,00
Pietruszka	kg	3,00	4,00	2,60	2,60	2,40	3,00	1,40	2,00	2,00	3,00	2,00	2,60	2,20	2,40
Pomidory	kg	4,75	7,00	5,80	8,00	6,67	7,50	5,50	7,00	5,83	7,00	7,00	8,50	5,50	5,83
Pory	kg	3,00	4,00	4,20	5,00	3,00	4,00	2,50	4,00	4,00	5,00				
Rzodkiewka	peczek	1,30	1,60	1,00	1,70	0,70	1,00			1,00	1,50	1,40	1,60	0,70	1,00
Salata	szt.	1,25	2,91	2,20	2,20	2,08	2,50	1,00	1,50	1,75	2,25	2,00	2,50	1,50	2,00
Selery	kg	2,20	3,00	2,00	2,00	1,20	1,80	1,00	1,40	1,40	2,00	1,50	2,00	1,00	1,00
Ziemniaki	kg	0,30	0,46	0,40	0,50	0,27	0,40	0,25	0,40	0,20	0,40	0,33	0,50	0,17	0,20
Boczniki	kg	12,00	16,00			12,00	16,00								
Pieczarki	kg	5,00	6,00	5,00	6,00	4,25	5,00	5,00	6,00	4,50	6,00	5,50	6,00	4,50	5,00
<b>IMPORTOWANE</b>															
Czosnek	kg					8,00	12,00					12,00	13,00		
Kalafior	szt.	4,50	6,00	3,50	6,00	5,00	5,50	4,80	5,00	4,67	5,00	4,50	5,00	4,00	5,00
Kapusta młoda	szt.			4,00	4,00	5,00	6,00			3,70	4,00			5,00	5,50
Ogórki długie	kg					3,33	4,44							4,00	4,00
Papryka czerwona	kg	6,00	8,50	6,40	9,00	8,60	10,00	8,00	9,00			8,00	9,00	9,00	10,00
Papryka zielona	kg	9,00	10,00			10,00	12,00							10,00	10,00
Papryka żółta	kg	6,00	8,50			10,00	12,00							10,00	11,00
Pomidory	kg	5,33	6,75	6,00	6,40	4,67	6,17	6,00	7,00	4,92	5,38	5,80	8,00	5,83	6,67
Pory	kg	4,00	5,00			4,50	5,00					2,50	3,00	3,00	3,00
Rzodkiewka	peczek	1,00	1,30			1,20	1,50			0,90	1,10	1,50	1,80	1,50	1,50
Salata	szt.	1,60	2,00	3,20	4,00	2,00	2,38					2,50	2,50	2,80	3,00
Ziemniaki	kg	0,80	1,00												
Ziemniaki młode	kg	2,00	2,50	2,50	3,00	2,20	2,53	2,50	3,00	2,75	3,00	2,20	2,20		

*Rynek owoców i warzyw świeżych*

Miejscowość			Bronisze		Lublin		Poznań		Sandomierz		Łódź		Rzeszów		Kalisz	
Data notowania			2012-04-19		2012-04-17		2012-04-18		2012-04-19		2012-04-19		2012-04-19		2012-04-19	
Owoce	Odm.	Jedn.	Min	Max	Min	Max	Min	Max	Min	Max	Min	Max	Min	Max	Min	Max
<b>KRAJOWE</b>																
Gruszki		kg	2,50	3,00	4,00	4,00	3,00	4,00	2,00	3,00	2,00	3,50	2,75	3,50	2,50	4,00
Jabłka																
	Alwa	kg	1,33	3,00			1,67	2,33			1,53	2,00				
	Boskoop				3,00	3,33	2,00	3,00	2,30	2,70						
	Cortland	kg	1,33	2,00							1,33	1,67			1,87	2,00
	Eliza	kg			2,13	2,33	1,67	2,33	1,30	1,60	1,33	1,80				
	Elstar	kg					1,67	2,40			1,33	1,80				
	Gala	kg	2,00	3,00			1,67	2,67			1,67	2,00			2,00	2,33
	Gloster	kg	1,33	2,00	2,00	2,27	1,67	2,33	1,20	1,60	1,33	1,67			1,80	2,00
	Golden	kg	2,00	3,00	2,20	2,20	1,67	2,67	1,60	2,00					1,67	2,13
	Idared	kg			2,20	2,27			1,20	1,50						
	Jonagold	kg	1,33	2,00			1,67	2,33	1,30	1,50					1,67	1,80
	Jonagored	kg	1,33	2,00					1,30	1,60	1,47	1,73			1,67	1,80
	Jonica	kg	1,33	2,00					1,20	1,50						
	Ligol	kg	1,33	2,00			1,67	2,33	1,30	1,60	1,33	1,67			1,67	1,80
	Lobo	kg	1,33	2,00	2,33	2,53	1,67	2,33	1,40	1,60	1,33	1,73			1,67	2,00
	Rubin	kg							1,30	1,50	1,47	1,93			2,33	2,33
	Szampion	kg	1,33	2,00	2,20	2,33	1,67	2,33	1,30	1,50	1,53	1,87			2,00	2,00
<b>IMPORTOWANE</b>																
Ananasy		szt.	3,00	4,00	4,00	5,00	6,50	9,00			5,00	7,00	4,00	5,00	5,00	5,00
Arbuzy		kg	4,50	5,00	4,30	5,00	4,50	4,80	4,80	5,00					4,50	5,00
Banany		kg	4,60	5,16	4,15	5,00	4,72	5,11	4,80	5,00	5,28	5,44	4,50	5,00	5,00	5,00
Brzoskwinie		kg													10,00	10,00
Cytryny		kg	3,75	4,50	3,40	4,50	3,60	4,00	3,80	4,00	4,20	4,50	3,50	4,00	4,00	4,00
Grejpfruty		kg	4,00	7,00	3,60	5,90	4,29	7,00	4,80	5,00	3,75	4,00	4,00	4,67	5,00	7,00
Gruszki		kg	3,30	4,00			3,61	4,17	3,80	4,00	3,83	4,00	3,50	4,00		
Jabłka		kg	3,50	4,00			4,44	5,11							4,40	4,40
Mandarynki		kg	4,00	7,00	2,60	5,50	3,50	5,00	4,00	4,50	4,50	5,50	3,50	5,00	3,00	4,00
Nektarynki		kg			12,00	12,00	10,00	12,00							12,00	12,00
Pomarańcze		kg	3,75	5,00	2,40	4,00	3,00	4,20	3,00	4,00	4,30	4,50	2,00	4,00	3,00	3,30
Sliwki		kg	4,00	4,50			9,00	9,60								
Truskawki		kg	9,00	12,00	10,00	10,00	14,00	16,00			10,00	12,00			15,00	15,00
Winogrona		kg	8,00	10,00	10,00	11,10	8,44	11,11	10,50	11,00	10,00	11,11	9,50	9,50	8,80	10,00

Zmiany cen hurtowych dla wybranego asortymentu owoców i warzyw

## Rynek owoców i warzyw świeżych

Produkt	Jedn.	Cena zł/jedn				Zmiany ceny (%)							
		12-04-12		19-04-12		w stosunku do poprzedniego notowania*)		2 tyg.		3 tyg.		4 tyg.	
		Min	Max	Min	Max	Min	Max	Min	Max	Min	Max	Min	Max
1	2	3	4	5	6	7	8	9	10	11	12	13	14
<b>Warzywa krajowe</b>													
Buraki ćwikłowe	kg	0,40	0,90	0,30	0,90	33,3	0,0	0,0	-10,0	0,0	-10,0	0,0	-10,0
Boczniki	kg	12,00	16,00	12,00	16,00	0,0	0,0	0,0	0,0	0,0	0,0	0,0	0,0
Cebula biała	kg	0,25	0,60	0,20	0,60	25,0	0,0	25,0	0,0	25,0	0,0	0,0	0,0
Kapusta biała	kg	0,15	0,60	0,15	0,60	0,0	0,0	0,0	0,0	0,0	0,0	0,0	0,0
Marchew	kg	0,40	1,70	0,40	1,70	0,0	0,0	0,0	0,0	0,0	0,0	0,0	0,0
Ogórki długie	kg	3,00	4,00	4,00	11,50	-25,0	-65,2	-40,0	-42,9	-50,0	-42,9	-50,0	-60,0
Ogórki gruntowe	kg	6,00	7,50	6,50	7,50	-7,7	0,0	-14,3	-16,7	-33,3	-31,8	-53,8	-46,4
Ogórki krótkie	kg	2,50	7,00	4,50	6,00	-44,4	16,7	-50,0	0,0	-58,3	-12,5	-58,3	-46,2
Pieczarki	kg	4,25	6,00	4,25	7,00	0,0	-14,3	41,7	-20,0	41,7	-14,3	41,7	-7,7
Pietruszka	kg	1,40	4,00	1,20	4,00	16,7	0,0	16,7	0,0	0,0	0,0	0,0	0,0
Pomidory	kg	4,75	8,50	7,50	11,00	-36,7	-22,7	-44,1	-34,6	-45,7	-36,1	-50,0	-46,9
Rzodkiewka	peczek	0,70	1,70	1,50	2,50	-53,3	-32,0	-56,3	-43,3	-30,0	-29,2	-30,0	-29,2
Salata	szt.	1,00	2,91	1,60	3,30	-37,5	-11,8	-37,5	-16,9	-56,5	-3,0	-50,0	-27,3
Salata	szt.	1,00	2,91	1,60	3,30	-37,5	-11,8	-37,5	-16,9	-56,5	-3,0	-50,0	-27,3
Selery	kg	1,00	3,00	0,90	2,20	11,1	36,4	25,0	36,4	25,0	36,4	25,0	36,4
Ziemniaki	kg	0,17	0,50	0,17	0,46	0,0	8,7	0,0	-16,7	0,0	-16,7	0,0	-16,7
<b>Owoce krajowe</b>													
Gruszki	kg	2,00	4,00	2,00	4,50	0,0	-11,1	33,3	0,0	33,3	0,0	33,3	0,0
<b>Jabłka:</b>													
<i>Cortland</i>	kg	1,33	2,00	1,33	2,00	0,0	0,0	0,0	0,0	2,3	0,0	2,3	-9,1
<i>Eliza</i>	kg	1,30	2,33	1,30	2,33	0,0	0,0	0,0	0,0	0,0	0,0	0,0	0,0
<i>Elstar</i>	kg	1,33	2,40	1,33	2,40	0,0	0,0	0,0	0,0	0,0	0,0	0,0	0,0
<i>Gala</i>	kg	1,67	3,00	1,67	3,00	0,0	0,0	0,0	0,0	0,0	0,0	0,0	0,0
<i>Gloster</i>	kg	1,20	2,33	1,20	2,33	0,0	0,0	0,0	-22,2	0,0	0,0	0,0	-7,8
<i>Golden</i>	kg	1,60	3,00	1,60	3,00	0,0	0,0	0,0	0,0	0,0	0,0	0,0	12,5
<i>Idared</i>	kg	1,20	2,27	1,20	1,50	0,0	51,3	0,0	-29,1	0,0	35,9	-7,7	6,6
<i>Jonagold</i>	kg	1,30	2,33	1,30	2,33	0,0	0,0	0,0	0,0	0,0	0,0	8,3	0,0
<i>Jonagored</i>	kg	1,30	2,00	1,30	2,00	0,0	0,0	0,0	0,0	0,0	0,0	0,0	7,1
<i>Jonica</i>	kg	1,20	2,00	1,20	2,00	0,0	0,0	0,0	0,0	0,0	0,0	0,0	7,5
<i>Ligol</i>	kg	1,30	2,33	1,30	2,33	0,0	0,0	0,0	0,0	0,0	0,0	8,3	0,0
<i>Lobo</i>	kg	1,33	2,53	1,33	2,33	0,0	8,4	0,0	-20,9	0,0	8,4	10,8	8,4
<i>Rubin</i>	kg	1,30	2,33	1,30	2,33	0,0	0,0	0,0	0,0	0,0	-12,5	8,3	-12,5
<i>Szampion</i>	kg	1,30	2,33	1,30	2,33	0,0	0,0	0,0	-29,3	0,0	0,0	8,3	0,0
<b>Warzywa importowane</b>													
Czosnek	kg	8,00	13,00	8,00	13,00	0,0	0,0	0,0	0,0	0,0	0,0	-11,1	-13,3
Kalafior	szt.	3,50	6,00	3,50	6,00	0,0	0,0	-12,5	-14,3	0,0	-14,3	16,7	-14,3
Papryka czerwona	kg	6,00	10,00	7,50	11,00	-20,0	-9,1	-20,0	-16,7	-21,1	-16,7	-25,0	-23,1
Papryka zielona	kg	9,00	12,00	9,00	12,00	0,0	0,0	12,5	9,1	12,5	11,1	12,5	20,0
Papryka żółta	kg	6,00	12,00	7,50	12,00	-20,0	0,0	-25,0	0,0	-14,3	9,1	-25,0	9,1
Pory	kg	2,50	5,00	2,00	5,00	25,0	0,0	25,0	-9,1	25,0	4,2	25,0	0,0
Salata	szt.	1,60	4,00	1,60	2,70	0,0	48,1	-20,0	14,3	-20,0	14,3	-20,0	-27,3
Ziemniaki	kg	0,80	1,00	0,80	1,00	0,0	0,0	0,0	0,0	0,0	0,0	0,0	0,0
Ziemniaki młode	kg	2,00	3,00	2,00	3,00	0,0	0,0	0,0	0,0	0,0	0,0	-21,1	-25,0
<b>Owoce importowane</b>													
Ananasy	szt.	3,00	9,00	3,00	9,00	0,0	0,0	0,0	0,0	0,0	0,0	0,0	0,0
Arbuzy	kg	4,30	5,00	4,50	11,00	-4,4	-54,5	-4,4	0,0	13,2	0,0	13,2	0,0
Banany	kg	4,15	5,44	4,00	5,50	3,8	-1,0	18,6	-1,0	18,6	-1,0	18,6	-1,0
Brzoskwinie	kg	10,00	10,00	10,00	10,00	0,0	0,0	0,0	0,0	0,0	0,0	0,0	0,0
Cytryny	kg	3,40	4,50	3,00	4,80	13,3	-6,3	13,3	12,5	21,4	12,5	21,4	12,5
Grejpfruty	kg	3,60	7,00	3,80	7,00	-5,3	0,0	5,9	0,0	5,9	0,0	5,9	0,0
Gruszki	kg	3,30	4,17	3,30	5,00	0,0	-16,7	0,0	-7,4	0,0	-7,4	0,0	-7,4
Jabłka	kg	3,50	5,11	3,50	5,11	0,0	0,0	0,0	0,0	0,0	0,0	0,0	0,0
Mandarynki	kg	2,60	7,00	3,00	7,00	-13,3	0,0	-13,3	0,0	-13,3	7,7	-13,3	16,7
Nektarynki	kg	10,00	12,00	10,00	12,00	0,0	0,0	0,0	0,0	0,0	0,0	0,0	0,0
Truskawki	kg	9,00	16,00	10,00	20,00	-10,0	-20,0	-10,0	-20,0	-25,0	-20,0	-25,0	-20,0
Pomarańcze	kg	2,00	5,00	2,00	5,50	0,0	-9,1	0,0	0,0	0,0	0,0	0,0	0,0
Winogrona	kg	8,00	11,11	8,00	17,00	0,0	-34,6	17,6	-34,6	6,7	-38,3	33,3	-38,3

\* data wydania biuletynu

Źródło: Obliczenia własne na podstawie danych pochodzących z giełd i rynków hurtowych.

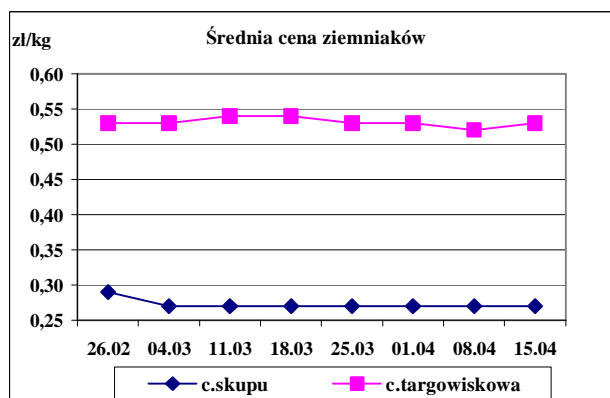
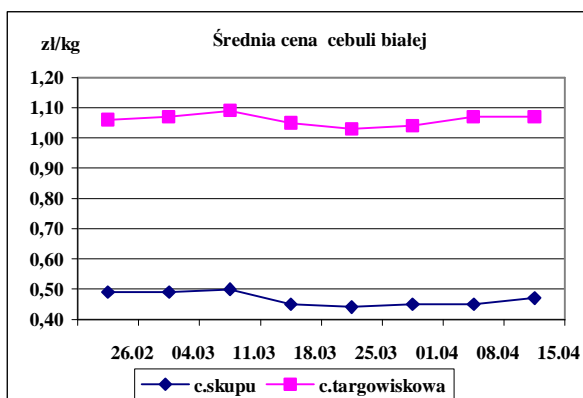
\*\*) Zmiana ceny minimalnej w stosunku do poprzedniego notowania w % = [(kolumna 3-kolumna 5)/kolumna 5]x100  
Zmiana ceny maksymalnej w stosunku do poprzedniego notowania w % = [(kolumna 4-kolumna 6)/kolumna 6]x100

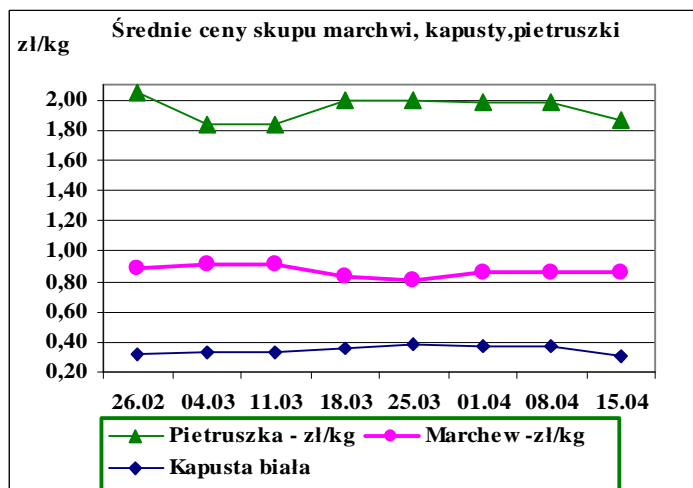
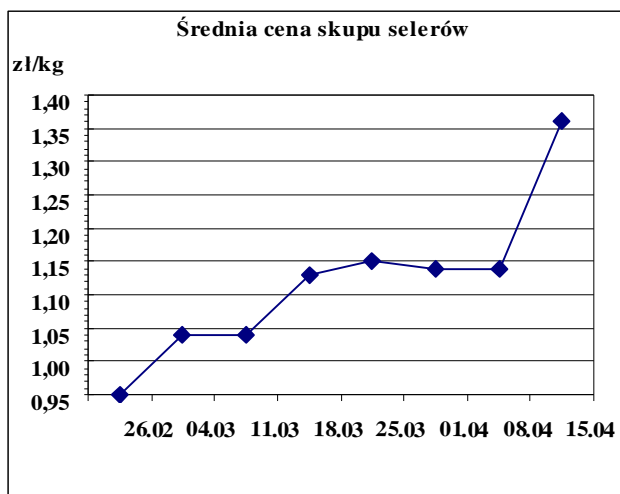
Ceny targowiskowe ziemniaków i cebuli białej w okresie 9.04 - 13.04.2012					
Kategoria towaru	Kategoria ceny	Tydzień		Zmiana tygodniowa w [%]	Zmiana roczna w [%]
		analizowany 15/12	poprzedni 14/11		
<b>ziemniaki jadalne</b>					
	min. w zł/dt	13,00	13,00	0,0	-81,4
	max. w zł/dt	100,00	100,00	0,0	-60,0
	średnia w zł/dt	53,10	51,63	2,8	-61,6
<b>cebula biała</b>					
	min. w zł/kg	0,24	0,24	0,0	-78,2
	max. w zł/kg	2,15	2,15	0,0	-27,4
	średnia w zł/kg	1,07	1,07	0,0	-47,3

Srednie ceny targowiskowe ziemniaków i cebuli białej wg województw w 2012 r. (daty podane w tabeli oznaczają ostatni dzień analizowanego tygodnia)

Województwo	Ziemniaki jadalne			Cebula biała		
	Cena w zł/dt		Tygodniowa zmiana w [%]	Cena w zł/kg		Tygodniowa zmiana w [%]
	2012-04-15	2012-04-08		2012-04-15	2012-04-08	
DOLNOŚLĄSKIE	60,00	60,00	0,0	1,53	1,53	0,0
KUJAWSKO-POMORSKIE	45,75	42,60	7,4	1,00	0,90	11,1
LUBELSKIE	47,00	46,25	1,6	0,88	0,65	35,4
LUBUSKIE	80,00	80,00	0,0	1,50	1,50	0,0
ŁÓDZKIE	37,00	41,43	-10,7	0,90	1,00	-10,0
MAŁOPOLSKIE	31,83	29,80	6,8	0,61	0,56	8,9
MAZOWIECKIE	49,00	47,00	4,3	0,97	0,95	2,1
OPOLSKIE	62,00	64,50	-3,9	1,00	1,05	-4,8
PODKARPACKIE	58,00	55,00	5,5	0,94	0,90	4,4
PODLASKIE	61,67	59,00	4,5	1,24	1,22	1,6
POMORSKIE	82,00	78,00	5,1	1,26	1,30	-3,1
ŚLĄSKIE	52,50	51,00	2,9	1,11	1,10	0,9
ŚWIĘTOKRZYSKIE	31,96	31,75	0,7	0,57	0,68	-16,2
WARMIŃSKO-MAZURSKI	67,50	60,00	12,5	1,40	1,30	7,7
WIELKOPOLSKIE	60,50	61,11	-1,0	1,21	1,35	-10,4
ZACHODNIOPOMORSKIE	56,25	56,25	0,0	1,48	1,49	-0,7

Średnie ceny skupu \* i targowiskowe w roku 2012

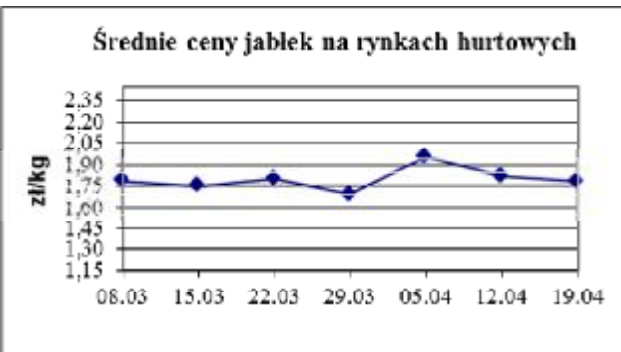
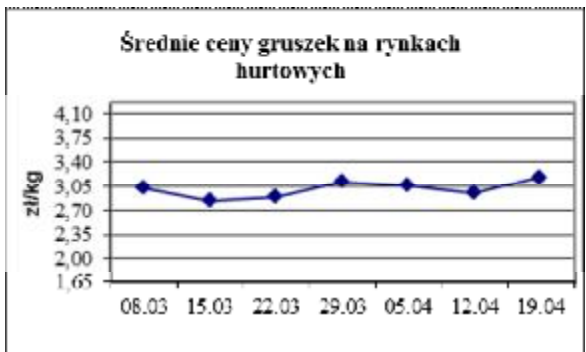
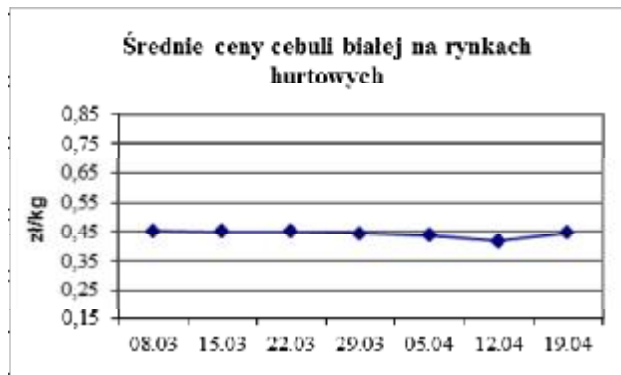








Średnie ceny na rynkach hurtowych



**1/ Informacje dot. cen skupu dostarczane są przez IER i GŻ**

**2/ Informacje dot. cen producenta dostarczane są przez KRIR**

**3/ Informacje dot. cen hurtowych dostarczone są przez przedstawicieli niżej wymienionych rynków hurtowych i ośrodków doradztwa rolniczego.**

Warszawski Rolno-Spożywczy Rynek Hurtowy S.A. – **Bronisze** – [www.bronisze.com.pl](http://www.bronisze.com.pl); Lubelski Rynek Hurtowy S.A. – **Lublin** – [www.elizowka.pl](http://www.elizowka.pl); Wielkopolska Gildia Rolno-Ogrodnicza S.A. – **Poznań** – [www.wgro.com.pl](http://www.wgro.com.pl); Podkarpackie Centrum Hurtowe Agrohurt S.A. – **Rzeszów** – [www.mgrt.rzeszow.pl](http://www.mgrt.rzeszow.pl); Sandomierski Ogrodniczy Rynek Hurtowy S.A. – **Sandomierz** – [www.gieldasan.pl](http://www.gieldasan.pl); Dolnośląski Ośrodek Doradztwa Rolniczego we Wrocławiu – **Wrocław**, Rolno-Spożywczy Rynek Hurtowy „Giełda Elbląska” S.A. – **Elbląg** – [www.gielga.elblag.pl](http://www.gielga.elblag.pl); Rolno-Spożywczy Rynek Hurtowy „giełda Kaliska” S.A. – **Kalisz** – [www.gieldakaliska.pl](http://www.gieldakaliska.pl)

**4/ Informacje dot. cen targowiskowych ziemniaków i cebuli dostarczone są przez pracowników ośrodków doradztwa rolniczego.**

**Wydawca:** Ministerstwo Rolnictwa i Rozwoju Wsi; 00-930 Warszawa ul. Wspólna 30  
tel. (022) 623 27 67; fax (022) 623 27 06, 623 27 07

**Adres internetowy:** [strona ZSRIR](http://strona.ZSRIR); **E-mail:** [Biuletyn@minrol.gov.pl](mailto:Biuletyn@minrol.gov.pl)

**Autorzy:** Tomasz Chruśliński tel. (022) 623-27-67; E-mail: [Tomasz.Chruslinski@minrol.gov.pl](mailto:Tomasz.Chruslinski@minrol.gov.pl),  
Anna Pankiewicz tel. (022) 623-20-70; E-mail: [Anna.Pankiewicz@minrol.gov.pl](mailto:Anna.Pankiewicz@minrol.gov.pl)

**Warunki dostępu do publikacji:**

Tygodnik jest udostępniany zainteresowanym osobom bezpłatnie.

**Rynek owoców i warzyw świeżych** - ukazuje się w każdy czwartek o godzinie 13<sup>00</sup>.

**Osoby zainteresowane regularnym otrzymywaniem publikacji muszą zgłosić zamówienie na adres Departamentu Rynków Rolnych**

**Informacje o poziomie cen hurtowych niżej wymienionych produktów można uzyskać na stronie internetowej rynków hurtowych**

brokuły, brukselka, cebula czerwona, cukinia, cykoria, fasola “Jaś”, fasola biała, fasola szparagowa, kapusta czerwona, kapusta kiszona, kapusta pekińska, kapusta włoska, koperek, nać pietruszki, ogórki kiszone, rzodkiew biała, szczypiorek, włoszczyzna, agrest, aronia, borówka amerykańska, morele, orzechy laskowe, orzechy włoskie, ananasy, klementynki, kokosy, melony, morele.

**Rynek owoców i warzyw świeżych**

<b>DICTIONARY</b>			
<b>WARZYWA</b>	<b>VEGETABLES</b>	<b>OWOCE</b>	<b>FRUITS</b>
Buraki czerwone	<i>Red beets</i>	Arbuzy	<i>Watermelons</i>
Cebula biała	<i>Onions dry</i>	Banany	<i>Bananas</i>
Czosnek	<i>Garlic</i>	Brzoskwinie	<i>Peaches</i>
Kalafiory	<i>Cauliflowers</i>	Cytryny	<i>Lemons</i>
Kapusta biała	<i>Cabbage- white</i>	Grapefruity	<i>Grapefruit</i>
Marchew	<i>Carrots</i>	Gruszki	<i>Pears</i>
Ogórki długie	<i>Cucumbers</i>	Jabłka	<i>Apples</i>
Ogórki krótkie	<i>Gherkins</i>	Kiwi	<i>Kiwifruit</i>
Ogórki gruntowe	<i>Cucumbers field</i>	Mandarynki	<i>Tangerine</i>
Papryka czerwona	<i>Peppers - red</i>	Nektaryny	<i>Nectarines</i>
Papryka żółta	<i>Peppers - yellow</i>	Pomarańcze	<i>Oranges</i>
Papryka zielona	<i>Peppers - green</i>	Porzeczki czarne	<i>Black currant</i>
Pietruszka	<i>Parsley</i>	Porzeczki czerwone	<i>Red currant</i>
Pomidory szklarn.	<i>Tomatoes greenhouse</i>	Śliwki	<i>Plums</i>
Pomodory gruntowe	<i>Tomatoes</i>	Truskawki	<i>Strawberries</i>
Pory	<i>Leeks</i>	Winogrona	<i>Grapes</i>
Rzodkiewka	<i>Radish</i>	Wiśnie	<i>Cherries</i>
Salata	<i>Lettuce</i>	<b>GRZYBY</b>	<b>MUSHROOMS</b>
Selery	<i>Celeriac</i>	Boczniaki	<i>Boczniak</i>
Ziemniaki	<i>Potatoes</i>	Pieczarki	<i>Champignons</i>