

Rynek owoców i warzyw świeżych

Nr 18 /2012

10 maja 2012 r.

NOTOWANIA W DNIACH 30.04.2012 - 10.05.2012 r.

I.

Badanie prowadzone jest w wybranych spółdzielniach ogrodniczych, zakładach przetwórczych i chłodniach, u wybranych producentów, na wybranych rynkach hurtowych oraz targowiskach

Ceny skupu netto warzyw, ziemniaków i owoców spółdzielniach ogrodniczych 7-8 V 2012 r.

| Województwo | Cebula | Kapusta biała | Kapusta biała wczesna a/ | Kapusta czerw. | Kapusta pekińska a/ | Marchew | Pietruszka | Buraki | Pory a/ |
|---------------------|-------------|---------------|--------------------------|----------------|---------------------|-----------------------|-------------|-------------|-------------|
| łódzkie | 0,50 | 0,70/a | | 1,00/a | | 0,80 | 1,50 | 0,50 | 0,80 |
| małopolskie | 0,70 | 0,40 | 3,10 | 1,00 | 3,10 | 1,50 | 2,50 | 0,70 | 3,50/kg |
| mazowieckie | | | | | | | | | |
| podkarpackie | 0,28-0,50 | 0,18-0,30 | 1,50-2,50 | 0,62-0,80 | 0,80-2,00 | 0,90-1,60 | 2,20-3,00 | 0,38-0,50 | 1,03 |
| podlaskie | | | | | | | | | |
| świętokrzyskie | | | | | | | | | |
| cena średnia | 0,48 | 0,28 | 2,28 | 0,81 | 2,55 | 1,15 | 2,37 | 0,50 | 0,92 |
| tydzień temu | 0,45 | 0,28 | - | 0,62 | 2,50 | 2,50 (1,98/kg) | 2,00 | 0,48 | 0,95 |
| rok temu | 1,48 | 2,14 | 2,10 | 2,40 | 2,87 | 1,25 | 2,98 | 1,35 | 1,50 |

c.d.

| Województwo | Selery | Ogórki spod osłon | Pomidory spod osłon | Rabarbar | Kapusta kwaszona | Ogórki kwaszone | Pieczarki | Ziemiaki | Jabłka deserowe |
|---------------------|-------------|-------------------|---------------------|-------------|------------------|-----------------|-------------|-------------|-----------------|
| łódzkie | 1,50 | | | | 1,20 | | 5,50 | 0,17 | 1,50-2,00 |
| małopolskie | 1,70 | 3,70 | 7,80 | | 1,60 | 1,60 | 5,90 | 0,40 | 1,40-1,50 |
| mazowieckie | | | | | | | | | 1,20-1,40 |
| podkarpackie | 1,00-1,80 | 3,00-3,80 | 5,00-7,00 | 2,50-3,00 | 1,00-1,60 | 2,86-3,00 | 4,50-5,20 | 0,20-0,30 | 1,20-1,80 |
| podlaskie | | | | | | | | | |
| świętokrzyskie | | | | | | | | | |
| cena średnia | 1,44 | 3,50 | 6,40 | 2,75 | 1,29 | 2,62 | 5,40 | 0,24 | 1,60 |
| tydzień temu | 1,30 | 3,58 | 5,53 | - | 1,21 | 2,57 | 5,34 | 0,29 | 1,64 |
| rok temu | 3,43 | 3,23 | 3,91 | 2,65 | 2,18 | 3,52 | 4,50 | 1,47 | 2,30 |

a/ cena za sztukę, b/ cena za pęczek,

serwis cenowy nie jest pośrednikiem ani stroną w transakcjach, które mogą być zawierane w następstwie skorzystania z bazy danych oraz nie ponosi odpowiedzialności za jakość oferowanych towarów, a także za skutki wykorzystania podanych informacji

Ceny skupu netto w zakładach przetwórczych i chłodniach zbierane 7-8 V 2012 r. (zł/kg)

| Województwa | Jablka przemysł. | Cebula obierana | Kapusta biała |
|------------------|------------------|-----------------|---------------|
| dolnośląskie | | | |
| kujawsko-pomor. | | 0,471z-0,521z | |
| lubelskie | | | 0,251z |
| lubuskie | | | 0,321z |
| łódzkie | 0,52 | | |
| małopolskie | 0,651z | | |
| mazowieckie | | | |
| podkarpackie | | | |
| podlaskie | | | 0,251z |
| pomorskie | | | |
| śląskie | | | |
| świętokrzyskie | | | |
| warmińsko-mazur. | | | |
| wielkopolskie | | | |
| zachodnio-pomor. | | | |
| średnio | 0,52-0,651z | 0,501z | 0,271z |
| tydzień temu | 0,60-0,651z | 0,461z | 0,271z |
| rok temu | - | 0,87 | 1,50 |

1z/ cena loco zakład, k/kontraktacja

serwis cenowy nie jest pośrednikiem ani stroną w transakcjach, które mogą być zawierane w następstwie skorzystania z bazy danych oraz nie ponosi odpowiedzialności za jakość oferowanych towarów, a także za skutki wykorzystania podanych informacji

II. Średnie tygodniowe ceny producenta wybranych owoców i warzyw świeżych w zł/kg

obok ceny (w zł/kg) umieszczono informację o zmianie ceny (w %) względem poprzedniego tygodnia ("↑" wzrost, "↓" spadek, "bz" bez zmian, "bn" brak notowań w poprzednim tygodniu)

30 kwietnia-6 maja 2012/ 18 t

| Województwo/Towar | Mazowieckie | | Świętokrzyskie | | Wielkopolskie | |
|---|---------------------|-----------------|---------------------|-----------------|---------------------|-----------------|
| | cena w zł/kg (szt*) | zmiana ceny w % | cena w zł/kg (szt*) | zmiana ceny w % | cena w zł/kg (szt*) | zmiana ceny w % |
| Jablka (op.5-20 kg) Golden delicious (70/80mm) | | | 1,73 | ↓ 3,89 | | |
| Jablka (op.5-20 kg) Jonagold+Jonagored (70/80mm) | | | 1,42 | ↑ 1,43 | | |
| Jablka (op.5-20 kg) Idared (70/80mm) | 1,20 | bz | 1,38 | ↑ 1,43 | | |
| Jablka (op.5-20 kg) Szampion (70/80mm) | | | 1,31 | ↓ 6,43 | | |
| Jablka (op.5-20 kg) Boskoop (70/80mm) | 2,50 | ↑ 13,64 | | | | |
| Jablka (op.5-20 kg) Gala (65/70mm) | 2,20 | ↑ 10,0 | | | | |
| Jablka (op.5-20 kg) Eliza (65/70mm) | | | 1,46 | ↓ 2,67 | | |
| Cebula żółta 40-80 mm; op.5-25 kg | | | 0,30 | bz | | |
| Cebula biała 40-80 mm op.5-25 kg | | | | | 0,11 | bz |
| Czosnek (luzem i w pęczkach) | | | 10,00 | bn | | |
| Marchew wszystkie odmiany pakowane luzem | | | 0,51 | ↑ 2,0 | 0,97 | ↑ 10,23 |
| Pietruszka korzeń op. 10 kg | | | 1,60 | ↓ 5,88 | 2,13 | ↑ 1,91 |
| Seler pakowany luzem | | | 1,20 | bz | 1,15 | ↑ 15,0 |
| Burak ćwikłowy młody op. 10-15 kg | | | 0,40 | bz | | |
| Pomidory , typ okrągły; 56/67mm; 67/82 mm op. 5-6 kg | | | 6,46 | ↑ 7,49 | 6,64 | ↑ 12,95 |
| Ogórki typ gładkie 350/500g | | | 3,75 | ↓ 1,83 | 4,08 | ↑ 10,27 |
| Kapusta pekińska | | | 1,24 | ↓ 8,15 | | |
| Salata masłowa (cena za szt.) | | | 0,83 | ↓ 26,55 | | |
| Rzodkiewka (cena za pęczek) | | | 0,90 | ↓ 5,26 | | |
| Szparagi biało/fioletowe; 16mm i + | | | | | 6,91 | ↓ 41,24 |
| Fasola "Piękny Jaś" | | | 9,00 | ↑ 12,5 | | |
| Ziemniaki (op. 30 kg) | | | 0,30 | bz | | |
| Pieczarki 30-65 mm | | | | | 4,43 | ↑ 9,11 |

III. Ceny hurtowe w dniach 27.04-04.05.2012r.

| Miejscowość | | | Bronisze | | Lublin | | Poznań | | Sandomierz | | Łódź | | Kalisz | |
|------------------|--|--------|------------|-------|------------|-------|------------|-------|------------|-------|------------|------|------------|-------|
| Data notowania | | | 2012-05-10 | | 2012-05-08 | | 2012-05-09 | | 2012-05-10 | | 2012-05-10 | | 2012-05-10 | |
| Warzywa | | Jedn. | Min | Max | Min | Max | Min | Max | Min | Max | Min | Max | Min | Max |
| KRAJOWE | | | | | | | | | | | | | | |
| Buraki ćwikłowe | | kg | 0,50 | 0,70 | 0,60 | 0,70 | 0,60 | 0,80 | 0,30 | 0,40 | 0,60 | 0,90 | 0,40 | 0,50 |
| Buraki młode | | kg | | | 3,00 | 3,00 | | | | | | | | |
| | | peczek | 1,85 | 2,20 | | | | | | | | | | |
| Cebula biała | | kg | 0,30 | 0,50 | 0,30 | 0,54 | 0,60 | 0,70 | 0,25 | 0,30 | 0,33 | 0,60 | 0,30 | 0,35 |
| Czosnek | | kg | | | 10,00 | 11,00 | | | 8,00 | 12,00 | | | | |
| Kalafior | | szt. | 5,00 | 6,00 | 5,00 | 5,00 | 3,50 | 6,00 | 4,00 | 5,00 | 2,00 | 5,00 | 5,00 | 5,00 |
| Kapusta biała | | kg | 0,40 | 0,50 | 0,40 | 0,60 | 0,28 | 0,40 | 0,15 | 0,20 | 0,32 | 0,40 | 0,35 | 0,35 |
| Kapusta młoda | | szt. | 1,85 | 2,50 | 2,50 | 4,00 | 3,00 | 3,50 | 1,50 | 2,50 | 1,40 | 2,20 | 2,00 | 2,50 |
| Marchew | | kg | 0,65 | 1,00 | 0,80 | 0,80 | 1,00 | 1,40 | 0,50 | 0,70 | 1,00 | 1,70 | 1,20 | 1,40 |
| Ogórki długie | | kg | 3,50 | 4,00 | | | | | 4,00 | 4,20 | | | 4,00 | 4,00 |
| Ogórki gruntowe | | kg | 6,50 | 7,50 | 5,50 | 6,00 | | | | | | | | |
| Ogórki krótkie | | kg | 3,75 | 4,50 | | | 4,00 | 4,20 | 5,00 | 6,00 | 4,40 | 5,00 | 6,00 | 7,00 |
| Pietruszka | | kg | 3,00 | 4,00 | 2,40 | 3,40 | 3,00 | 3,20 | 1,40 | 2,00 | 3,60 | 4,00 | 2,20 | 2,40 |
| Pomidory | | kg | 6,30 | 7,50 | 5,00 | 7,00 | 6,33 | 7,00 | 5,00 | 10,00 | 6,67 | 7,50 | 6,00 | 6,67 |
| Pory | | kg | 3,00 | 4,00 | 3,00 | 3,50 | 3,00 | 4,00 | 2,50 | 3,50 | 4,00 | 5,00 | | |
| Rzodkiewka | | peczek | 0,95 | 1,30 | 1,00 | 1,20 | 0,80 | 1,00 | 0,70 | 1,00 | 0,70 | 1,20 | 0,70 | 1,00 |
| Salata | | szt. | 1,56 | 2,50 | 1,25 | 2,00 | 1,50 | 2,08 | 0,90 | 1,25 | 1,56 | 2,13 | 1,67 | 1,67 |
| Selery | | kg | 2,20 | 3,00 | 2,00 | 3,00 | 1,40 | 2,00 | 1,00 | 1,40 | 2,00 | 2,40 | 1,20 | 1,60 |
| Ziemniaki | | kg | 0,30 | 0,46 | 0,40 | 0,50 | 0,27 | 0,40 | 0,25 | 0,30 | 0,20 | 0,40 | 0,20 | 0,20 |
| Ziemniaki młode | | kg | 12,00 | 15,00 | | | | | | | | | 8,00 | 8,00 |
| Boczniki | | kg | 12,00 | 16,00 | | | 12,00 | 16,00 | | | | | | |
| Pieczarki | | kg | 4,00 | 5,50 | 5,00 | 5,50 | 4,25 | 5,00 | 5,00 | 6,00 | 4,50 | 6,00 | 3,00 | 5,00 |
| Czosnek | | kg | | | | | 8,00 | 12,00 | | | | | | |
| Kalafior | | szt. | 5,00 | 7,00 | 5,00 | 7,00 | 6,33 | 7,00 | | | 7,50 | 7,50 | 4,50 | 5,00 |
| Kapusta młoda | | szt. | | | | | 5,00 | 6,00 | | | 2,50 | 2,88 | 5,00 | 6,00 |
| Ogórki długie | | kg | | | | | | | | | | | 3,50 | 4,00 |
| Papryka czerwona | | kg | 9,50 | 11,50 | 7,60 | 11,00 | 8,60 | 11,00 | 10,00 | 11,00 | | | 8,00 | 8,00 |
| Papryka zielona | | kg | 9,50 | 10,50 | | | 10,00 | 11,00 | | | | | 5,00 | 5,00 |
| Papryka żółta | | kg | 9,50 | 11,50 | | | 10,00 | 11,00 | | | | | 9,00 | 10,00 |
| Pomidory | | kg | | | | | 4,67 | 8,00 | | | 4,92 | 5,38 | 5,83 | 6,67 |
| Pory | | kg | 4,50 | 5,50 | | | 4,50 | 5,00 | | | | | 3,00 | 3,50 |
| Rzodkiewka | | peczek | | | | | | | | | | | 1,50 | 1,50 |
| Salata | | szt. | 2,75 | 3,30 | 2,70 | 3,00 | 1,69 | 2,19 | | | | | 2,80 | 3,00 |
| Ziemniaki | | kg | 0,80 | 1,00 | | | | | | | | | | |
| Ziemniaki młode | | kg | 2,20 | 2,65 | 2,20 | 2,60 | 2,20 | 2,53 | 2,20 | 2,40 | 2,50 | 2,60 | | |

Rynek owoców i warzyw świeżych

| Miejscowość | | | Bronisze | | Lublin | | Poznań | | Sandomierz | | Łódź | | Kalisz | |
|--------------------|-----------|-------|------------|-------|------------|-------|------------|-------|------------|-------|------------|-------|------------|-------|
| Data notowania | | | 2012-05-10 | | 2012-05-08 | | 2012-05-09 | | 2012-05-10 | | 2012-05-10 | | 2012-05-10 | |
| Owoce | Odm. | Jedn. | Min | Max | Min | Max | Min | Max | Min | Max | Min | Max | Min | Max |
| KRAJOWE | | | | | | | | | | | | | | |
| Gruszki | | kg | 2,50 | 4,00 | 4,00 | 4,00 | 3,00 | 4,00 | | | 2,00 | 3,50 | 2,50 | 4,00 |
| Jabłka | Alwa | kg | 1,33 | 3,00 | 2,00 | 2,27 | 1,67 | 2,33 | | | 1,53 | 2,33 | | |
| | Boskoop | kg | | | 2,67 | 3,33 | 2,00 | 3,00 | 2,30 | 2,70 | | | | |
| | Cortland | kg | 1,33 | 2,00 | | | | | | | 1,33 | 2,00 | 1,87 | 2,00 |
| | Eliza | kg | | | 1,67 | 2,40 | 1,67 | 2,33 | 1,30 | 1,50 | 1,33 | 1,80 | | |
| | Elstar | kg | | | | | 1,67 | 2,40 | | | 1,33 | 1,80 | | |
| | Gala | kg | 2,00 | 3,00 | | | 1,67 | 2,67 | | | 1,67 | 2,00 | 2,00 | 2,33 |
| | Gloster | kg | 1,33 | 2,00 | 1,67 | 2,27 | 1,67 | 2,33 | 1,40 | 1,60 | 1,33 | 1,67 | 2,00 | 2,13 |
| | Golden | kg | 2,00 | 3,00 | 2,00 | 2,00 | 1,67 | 2,67 | 1,50 | 1,80 | | | 2,00 | 2,13 |
| | Idared | kg | | | 1,53 | 1,87 | | | 1,10 | 1,30 | | | | |
| | Jonagold | kg | 1,33 | 2,00 | | | 1,67 | 2,33 | | | | | 2,00 | 2,13 |
| | Jonagored | kg | 1,33 | 2,00 | | | | | 1,30 | 1,40 | 1,47 | 1,87 | 2,00 | 2,13 |
| | Jonica | kg | 1,33 | 2,00 | | | | | 1,30 | 1,40 | | | | |
| | Ligol | kg | 1,33 | 2,00 | 1,67 | 2,27 | 1,67 | 2,33 | 1,20 | 1,50 | 1,33 | 1,87 | 2,00 | 2,13 |
| | Lobo | kg | 1,33 | 2,00 | 2,00 | 2,67 | 1,67 | 2,33 | | | 1,33 | 2,00 | 2,13 | 2,33 |
| | Rubin | kg | | | | | | | | | | | 2,33 | 2,33 |
| | Szampion | kg | 1,33 | 2,00 | 1,67 | 2,27 | 1,67 | 2,33 | 1,30 | 1,60 | 1,53 | 1,87 | 2,00 | 2,00 |
| Truskawki | | kg | | | | | 18,00 | 21,00 | | | | | 14,00 | 20,00 |
| IMPORTOWANE | | | | | | | | | | | | | | |
| Ananasy | | szt. | 3,00 | 4,00 | 4,00 | 4,50 | 6,50 | 9,00 | | | 5,00 | 7,00 | 5,00 | 5,00 |
| Arbuzy | | kg | 3,50 | 4,50 | 3,00 | 3,50 | 4,40 | 4,50 | 4,00 | 4,20 | | | 3,50 | 3,50 |
| Banany | | kg | 4,33 | 4,95 | 4,30 | 4,50 | 4,72 | 5,11 | 4,80 | 5,00 | 5,11 | 5,28 | 5,00 | 5,00 |
| Brzoskwinie | | kg | | | | | | | | | | | 10,00 | 10,00 |
| Cytryny | | kg | 3,80 | 4,50 | 4,00 | 4,40 | 4,30 | 4,50 | 3,50 | 4,00 | 4,20 | 4,50 | 4,00 | 4,00 |
| Grejfruty | | kg | 4,00 | 7,00 | 3,50 | 4,40 | 4,29 | 7,00 | 4,80 | 5,00 | 3,75 | 4,06 | 5,00 | 7,00 |
| Gruszki | | kg | 3,30 | 4,00 | | | 3,61 | 4,17 | 3,50 | 3,80 | 4,33 | 4,50 | | |
| Jabłka | | kg | 3,50 | 4,00 | | | 4,44 | 5,11 | | | | | 4,40 | 4,40 |
| Mandarynki | | kg | 4,00 | 7,00 | 3,00 | 5,00 | 3,50 | 5,00 | 4,30 | 4,50 | 4,00 | 4,50 | 4,00 | 5,00 |
| Nektarynki | | kg | | | | | 10,00 | 12,00 | | | | | 12,00 | 12,00 |
| Pomarańcze | | kg | 3,75 | 5,00 | 3,50 | 4,00 | 3,00 | 4,20 | 2,80 | 4,00 | 4,30 | 4,50 | 3,50 | 4,50 |
| Śliwki | | kg | 4,00 | 4,50 | | | 9,00 | 9,60 | | | | | | |
| Truskawki | | kg | 10,00 | 18,00 | | | 10,00 | 12,00 | 8,80 | 9,00 | 10,00 | 12,00 | 11,00 | 11,00 |
| Winogrona | | kg | 7,00 | 10,00 | 8,00 | 11,00 | 8,44 | 11,11 | 9,80 | 10,00 | 10,00 | 11,11 | 8,00 | 8,00 |

Zmiany cen hurtowych dla wybranego asortymentu owoców i warzyw

| Produkt | Jedn. | Cena zł/jedn | | | | Zmiany ceny (%) | | | | | | | |
|----------------------------|--------|--------------|-------|----------|-------|--|-------|--------|-------|--------|-------|--------|-------|
| | | 04-05-12 | | 10-05-12 | | w stosunku do poprzedniego notowania*) | | 2 tyg. | | 3 tyg. | | 4 tyg. | |
| | | Min | Max | Min | Max | Min | Max | Min | Max | Min | Max | Min | Max |
| 1 | 2 | 3 | 4 | 5 | 6 | 7 | 8 | 9 | 10 | 11 | 12 | 13 | 14 |
| Warzywa krajowe | | | | | | | | | | | | | |
| Buraki ćwikłowe | kg | 0,30 | 0,90 | 0,40 | 0,90 | -25,0 | 0,0 | -25,0 | 0,0 | -25,0 | 0,0 | 0,0 | 0,0 |
| Boczniki | kg | 12,00 | 16,00 | 12,00 | 16,00 | 0,0 | 0,0 | 0,0 | 0,0 | 0,0 | 0,0 | 0,0 | 0,0 |
| Cebula biała | kg | 0,25 | 0,70 | 0,20 | 0,70 | 25,0 | 0,0 | 25,0 | 16,7 | 0,0 | 16,7 | 25,0 | 16,7 |
| Kapusta biała | kg | 0,15 | 0,60 | 0,15 | 0,50 | 0,0 | 20,0 | 0,0 | 0,0 | 0,0 | 0,0 | 0,0 | 0,0 |
| Marchew | kg | 0,50 | 1,70 | 0,40 | 1,40 | 25,0 | 21,4 | 25,0 | 0,0 | 25,0 | 0,0 | 25,0 | 0,0 |
| Ogórki długie | kg | 3,50 | 4,20 | 3,20 | 4,50 | 9,4 | -6,7 | 16,7 | -6,7 | 16,7 | 5,0 | -12,5 | -63,5 |
| Ogórki gruntowe | kg | 5,50 | 7,50 | 6,00 | 7,00 | -8,3 | 7,1 | 0,0 | 7,1 | -8,3 | 0,0 | -15,4 | 0,0 |
| Ogórki krótkie | kg | 3,75 | 7,00 | 3,50 | 5,50 | 7,1 | 27,3 | 7,1 | 16,7 | 50,0 | 0,0 | -16,7 | 16,7 |
| Pieczarki | kg | 3,00 | 6,00 | 3,00 | 6,50 | 0,0 | -7,7 | 0,0 | 0,0 | -29,4 | 0,0 | -29,4 | -14,3 |
| Pietruszka | kg | 1,40 | 4,00 | 1,40 | 4,00 | 0,0 | 0,0 | 0,0 | 0,0 | 0,0 | 0,0 | 16,7 | 0,0 |
| Pomidory | kg | 5,00 | 10,00 | 5,50 | 7,50 | -9,1 | 33,3 | -9,1 | 33,3 | 5,3 | 17,6 | -33,3 | -9,1 |
| Rzodkiewka | peczek | 0,70 | 1,30 | 0,80 | 1,50 | -12,5 | -13,3 | -12,5 | -35,0 | 0,0 | -23,5 | -53,3 | -48,0 |
| Salata | szt. | 0,90 | 2,50 | 0,90 | 2,50 | 0,0 | 0,0 | 0,0 | -13,8 | -10,0 | -14,1 | -43,8 | -24,2 |
| Salata | szt. | 0,90 | 2,50 | 0,90 | 2,50 | 0,0 | 0,0 | 0,0 | -13,8 | -10,0 | -14,1 | -43,8 | -24,2 |
| Selery | kg | 1,00 | 3,00 | 1,00 | 3,00 | 0,0 | 0,0 | 0,0 | 0,0 | 0,0 | 0,0 | 11,1 | 36,4 |
| Ziemniaki | kg | 0,20 | 0,50 | 0,17 | 0,50 | 20,0 | 0,0 | 20,0 | 0,0 | 20,0 | 0,0 | 20,0 | 8,7 |
| Owoce krajowe | | | | | | | | | | | | | |
| Gruszki | kg | 2,00 | 4,00 | 2,00 | 4,50 | 0,0 | -11,1 | 0,0 | -11,1 | 0,0 | 0,0 | 0,0 | -11,1 |
| Jabłka: | | | | | | | | | | | | | |
| <i>Cortland</i> | kg | 1,33 | 2,00 | 1,33 | 2,00 | 0,0 | 0,0 | 0,0 | 0,0 | 0,0 | 0,0 | 0,0 | 0,0 |
| <i>Eliza</i> | kg | 1,30 | 2,40 | 1,30 | 2,33 | 0,0 | 2,9 | 0,0 | 0,0 | 0,0 | 0,0 | 0,0 | 0,0 |
| <i>Elstar</i> | kg | 1,33 | 2,40 | 1,67 | 2,40 | -20,0 | 0,0 | 0,0 | 0,0 | 0,0 | 0,0 | 0,0 | 0,0 |
| <i>Gala</i> | kg | 1,67 | 3,00 | 1,67 | 3,00 | 0,0 | 0,0 | 0,0 | 0,0 | 0,0 | 0,0 | 0,0 | 0,0 |
| <i>Gloster</i> | kg | 1,33 | 2,33 | 1,30 | 2,33 | 2,3 | 0,0 | 2,3 | 0,0 | 10,8 | 0,0 | 10,8 | 0,0 |
| <i>Golden</i> | kg | 1,50 | 3,00 | 1,30 | 3,00 | 15,4 | 0,0 | 15,4 | 0,0 | -6,3 | 0,0 | -6,3 | 0,0 |
| <i>Igared</i> | kg | 1,10 | 1,87 | 1,10 | 2,13 | 0,0 | -12,2 | 0,0 | -12,2 | -8,3 | -17,6 | -8,3 | 24,7 |
| <i>Jonagold</i> | kg | 1,33 | 2,33 | 1,30 | 2,33 | 2,3 | 0,0 | 2,3 | 0,0 | 2,3 | 0,0 | 2,3 | 0,0 |
| <i>Jonagored</i> | kg | 1,30 | 2,13 | 1,30 | 2,00 | 0,0 | 6,7 | 0,0 | 6,7 | 0,0 | 6,7 | 0,0 | 6,7 |
| <i>Jonica</i> | kg | 1,30 | 2,00 | 1,30 | 2,00 | 0,0 | 0,0 | 0,0 | 0,0 | 8,3 | 0,0 | 8,3 | 0,0 |
| <i>Ligol</i> | kg | 1,20 | 2,33 | 1,20 | 2,33 | 0,0 | 0,0 | 0,0 | 0,0 | -7,7 | 0,0 | -7,7 | 0,0 |
| <i>Lobo</i> | kg | 1,33 | 2,67 | 1,33 | 2,67 | 0,0 | 0,0 | 0,0 | 0,0 | 0,0 | 5,5 | 0,0 | 14,4 |
| <i>Rubin</i> | kg | 2,33 | 2,33 | 2,33 | 2,33 | 0,0 | 0,0 | 0,0 | 0,0 | 79,5 | 0,0 | 79,5 | 0,0 |
| <i>Szampion</i> | kg | 1,30 | 2,33 | 1,30 | 2,53 | 0,0 | -7,8 | 0,0 | -7,8 | 0,0 | 0,0 | 0,0 | 0,0 |
| Warzywa importowane | | | | | | | | | | | | | |
| Czosnek | kg | 8,00 | 12,00 | 8,00 | 12,00 | 0,0 | 0,0 | 0,0 | -7,7 | 0,0 | -7,7 | 0,0 | -7,7 |
| Kalafior | szt. | 4,50 | 7,50 | 4,00 | 6,33 | 12,5 | 18,4 | 12,5 | 25,0 | 28,6 | 25,0 | 28,6 | 25,0 |
| Kapusta młoda | szt. | 2,50 | 6,00 | 4,50 | 6,00 | -44,4 | 0,0 | -16,7 | 0,0 | -32,4 | 0,0 | -28,6 | 0,0 |
| Papryka czerwona | kg | 7,60 | 11,50 | 6,00 | 11,00 | 26,7 | 4,5 | 52,0 | 4,5 | 26,7 | 15,0 | 1,3 | 4,5 |
| Papryka zielona | kg | 5,00 | 11,00 | 5,00 | 11,00 | 0,0 | 0,0 | 0,0 | -8,3 | -44,4 | -8,3 | -44,4 | -8,3 |
| Papryka żółta | kg | 9,00 | 11,50 | 6,00 | 11,00 | 50,0 | 4,5 | 80,0 | -4,2 | 50,0 | -4,2 | 20,0 | -4,2 |
| Pory | kg | 3,00 | 5,50 | 3,00 | 5,00 | 0,0 | 10,0 | 0,0 | 10,0 | 20,0 | 10,0 | 50,0 | 10,0 |
| Rzodkiewka | peczek | 1,50 | 1,50 | 1,20 | 1,50 | 25,0 | 0,0 | 50,0 | 0,0 | 66,7 | -16,7 | 50,0 | -31,8 |
| Salata | szt. | 1,69 | 3,30 | 1,60 | 3,80 | 5,5 | -13,2 | 5,5 | -13,2 | 5,5 | -17,5 | 5,5 | 22,2 |
| Ziemniaki | kg | 0,80 | 1,00 | 0,80 | 1,00 | 0,0 | 0,0 | 0,0 | 0,0 | 0,0 | 0,0 | 0,0 | 0,0 |
| Ziemniaki młode | kg | 2,20 | 2,65 | 2,00 | 3,00 | 10,0 | -11,7 | 10,0 | -11,7 | 10,0 | -11,7 | 10,0 | -11,7 |
| Owoce importowane | | | | | | | | | | | | | |
| Ananasy | szt. | 3,00 | 9,00 | 3,00 | 9,00 | 0,0 | 0,0 | 0,0 | 0,0 | 0,0 | 0,0 | 0,0 | 0,0 |
| Arbuzy | kg | 3,00 | 4,50 | 3,50 | 5,00 | -14,3 | -10,0 | -14,3 | -59,1 | -30,2 | -10,0 | -33,3 | -59,1 |
| Banany | kg | 4,30 | 5,28 | 3,88 | 5,28 | 10,8 | 0,0 | 10,8 | -3,1 | 3,6 | -3,1 | 7,5 | -4,0 |
| Brzoskwinie | kg | 10,00 | 10,00 | 10,00 | 10,00 | 0,0 | 0,0 | 0,0 | 0,0 | 0,0 | 0,0 | 0,0 | 0,0 |
| Cytryny | kg | 3,50 | 4,50 | 3,40 | 4,80 | 2,9 | -6,3 | 2,9 | -6,3 | 2,9 | 0,0 | 16,7 | -6,3 |
| Grejpfruty | kg | 3,50 | 7,00 | 3,60 | 7,00 | -2,8 | 0,0 | -2,8 | 0,0 | -2,8 | 0,0 | -7,9 | 0,0 |
| Gruszki | kg | 3,30 | 4,50 | 3,30 | 5,00 | 0,0 | -10,0 | 0,0 | -10,0 | 0,0 | 8,0 | 0,0 | -10,0 |
| Jabłka | kg | 3,50 | 5,11 | 3,50 | 5,11 | 0,0 | 0,0 | 0,0 | 0,0 | 0,0 | 0,0 | 0,0 | 0,0 |
| Mandarynki | kg | 3,00 | 7,00 | 3,50 | 7,00 | -14,3 | 0,0 | -14,3 | 0,0 | 15,4 | 0,0 | 0,0 | 0,0 |
| Nektarynki | kg | 10,00 | 12,00 | 4,00 | 12,00 | 150,0 | 0,0 | 0,0 | 0,0 | 0,0 | 0,0 | 0,0 | 0,0 |
| Truskawki | kg | 8,80 | 18,00 | 7,50 | 15,00 | 17,3 | 20,0 | 25,7 | 20,0 | -2,2 | 12,5 | -12,0 | -10,0 |
| Pomarańcze | kg | 2,80 | 5,00 | 2,50 | 5,50 | 12,0 | -9,1 | 40,0 | -9,1 | 40,0 | 0,0 | 40,0 | -9,1 |
| Winogrona | kg | 7,00 | 11,11 | 7,00 | 11,60 | 0,0 | -4,2 | 0,0 | -14,5 | -12,5 | 0,0 | -12,5 | -34,6 |

* data wydania biuletynu

Źródło: Obliczenia własne na podstawie danych pochodzących z giełd i rynków hurtowych.

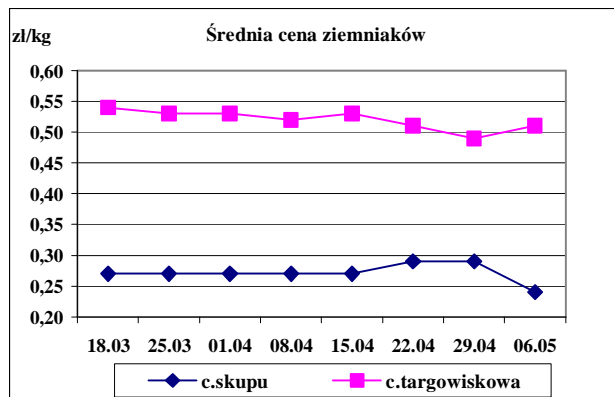
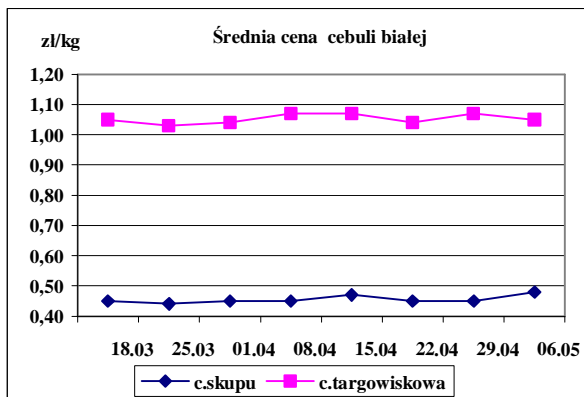
**) Zmiana ceny minimalnej w stosunku do poprzedniego notowania w % = [(kolumna 3-kolumna 5)/kolumna 5]x100
Zmiana ceny maksymalnej w stosunku do poprzedniego notowania w % = [(kolumna 4-kolumna 6)/kolumna 6]x100

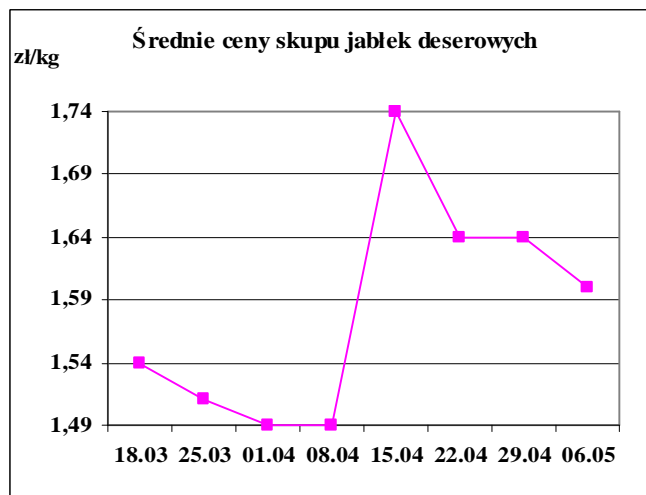
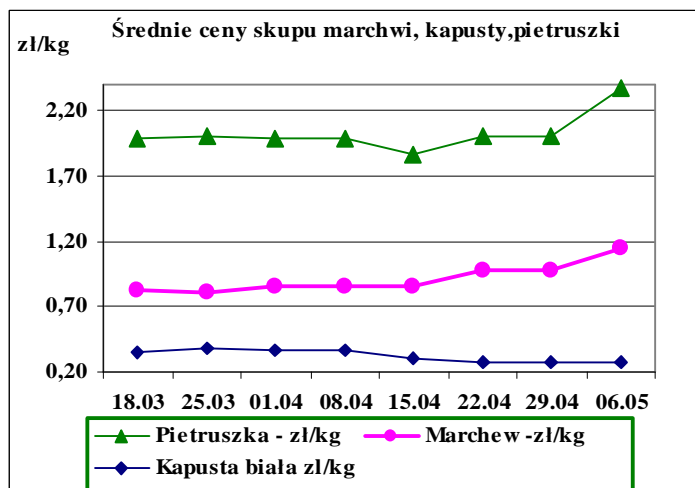
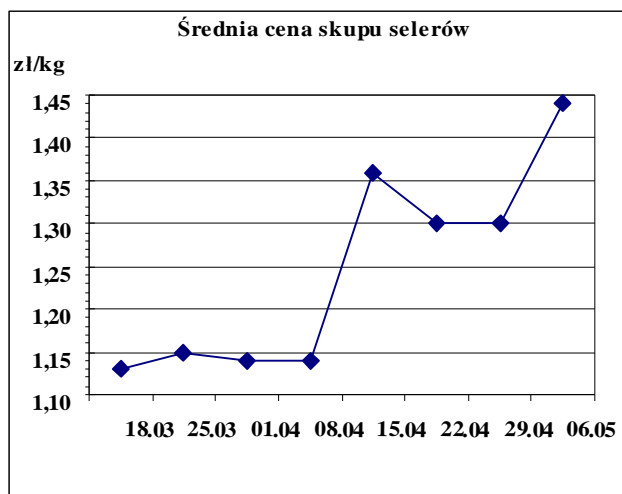
| Ceny targowiskowe ziemniaków i cebuli białej w okresie 30.04 - 04.05.2012 | | | | | |
|---|-----------------|-------------------|-----------------|-------------------------|---------------------|
| Kategoria towaru | Kategoria ceny | Tydzień | | Zmiana tygodniowa w [%] | Zmiana roczna w [%] |
| | | analizowany 18/12 | poprzedni 17/12 | | |
| ziemniaki jadalne | | | | | |
| | min. w zł/dt | 15,00 | 12,00 | 25,0 | -72,7 |
| | max. w zł/dt | 100,00 | 100,00 | 0,0 | -58,3 |
| | średnia w zł/dt | 51,30 | 48,87 | 5,0 | -64,2 |
| cebula biała | | | | | |
| | min. w zł/kg | 0,24 | 0,28 | -14,3 | -60,0 |
| | max. w zł/kg | 2,30 | 2,30 | 0,0 | -23,3 |
| | średnia w zł/kg | 1,05 | 1,07 | -1,9 | -48,8 |

Srednie ceny targowiskowe ziemniaków i cebuli białej wg województw w 2012 r. (daty podane w tabeli oznaczają ostatni dzień analizowanego tygodnia)

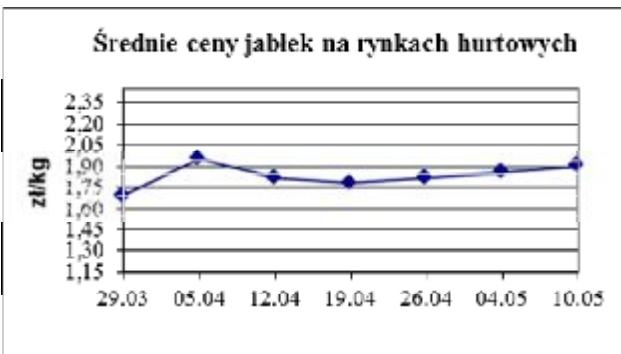
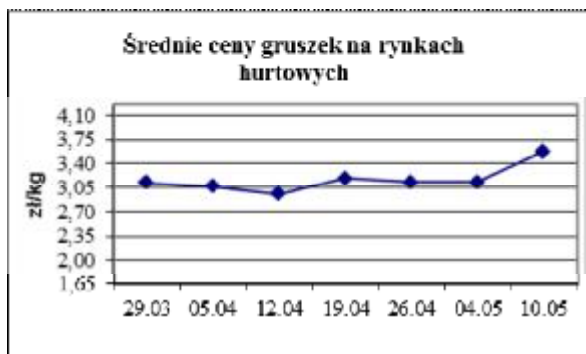
| Województwo | Ziemniaki jadalne | | | Cebula biała | | |
|--------------------|-------------------|------------|-------------------------|--------------|------------|-------------------------|
| | Cena w zł/dt | | Tygodniowa zmiana w [%] | Cena w zł/kg | | Tygodniowa zmiana w [%] |
| | 2012-05-06 | 2012-04-29 | | 2012-05-06 | 2012-04-29 | |
| DOLNOŚLĄSKIE | 60,00 | 60,00 | 0,0 | 1,53 | 1,70 | -10,0 |
| KUJAWSKO-POMORSKIE | 34,67 | 46,25 | -25,0 | 0,70 | 1,10 | -36,4 |
| LUBELSKIE | 32,00 | 42,92 | -25,4 | 0,49 | 0,62 | -21,0 |
| LUBUSKIE | 80,00 | 80,00 | 0,0 | 1,50 | 1,50 | 0,0 |
| ŁÓDZKIE | 42,50 | 40,71 | 4,4 | 0,90 | 0,93 | -3,2 |
| MAŁOPOLSKIE | 32,00 | 28,00 | 14,3 | 0,61 | 0,64 | -4,7 |
| MAZOWIECKIE | 44,80 | 42,94 | 4,3 | 0,99 | 1,04 | -4,8 |
| OPOLSKIE | 55,50 | 61,00 | -9,0 | 0,95 | 1,02 | -6,9 |
| PODKARPACKIE | 58,33 | 56,00 | 4,2 | 0,93 | 0,90 | 3,3 |
| PODLASKIE | 25,00 | 46,00 | -45,7 | 0,93 | 1,14 | -18,4 |
| POMORSKIE | 70,00 | 72,00 | -2,8 | 1,30 | 1,40 | -7,1 |
| ŚLĄSKIE | 49,17 | 49,50 | -0,7 | 1,10 | 1,06 | 3,8 |
| ŚWIĘTOKRZYSKIE | 30,00 | 31,46 | -4,6 | 0,30 | 0,59 | -49,2 |
| WARMIŃSKO-MAZURSKI | 65,00 | 55,00 | 18,2 | 1,40 | 1,10 | 27,3 |
| WIELKOPOLSKIE | 55,63 | 56,00 | -0,7 | 1,34 | 1,34 | 0,0 |
| ZACHODNIOPOMORSKIE | 60,00 | 56,25 | 6,7 | 1,27 | 1,25 | 1,6 |

Średnie ceny skupu * i targowiskowe w roku 2012





Średnie ceny na rynkach hurtowych



1/ Informacje dot. cen skupu dostarczane są przez IER i GŻ

2/ Informacje dot. cen producenta dostarczane są przez KRIR

3/ Informacje dot. cen hurtowych dostarczone są przez przedstawicieli niżej wymienionych rynków hurtowych i ośrodków doradztwa rolniczego.

Warszawski Rolno-Spożywczy Rynek Hurtowy S.A. – **Bronisze** – www.bronisze.com.pl; Lubelski Rynek Hurtowy S.A. – **Lublin** – www.elizowka.pl, Wielkopolska Gildia Rolno-Ogrodnicza S.A. – **Poznań** – www.wgro.com.pl; Podkarpackie Centrum Hurtowe Agrohurt S.A. – **Rzeszów** – www.mgrt.rzeszow.pl; Sandomierski Ogrodniczy Rynek Hurtowy S.A. – **Sandomierz** – www.gieldasan.pl; Dolnośląski Ośrodek Doradztwa Rolniczego we Wrocławiu – **Wrocław**, Rolno-Spożywczy Rynek Hurtowy „Giełda Elbląska” S.A. – **Elbląg** – www.gielga.elblag.pl, Rolno-Spożywczy Rynek Hurtowy „giełda Kaliska” S.A. - **Kalisz** – www.gieldakaliska.pl

4/ Informacje dot. cen targowiskowych ziemniaków i cebuli dostarczone są przez pracowników ośrodków doradztwa rolniczego.

Wydawca: Ministerstwo Rolnictwa i Rozwoju Wsi; 00-930 Warszawa ul. Wspólna 30
tel. (022) 623 27 67; fax (022) 623 27 06, 623 27 07

Adres internetowy: [strona ZSRIR](http://strona.ZSRIR); **E-mail:** Biuletyn@minrol.gov.pl

Autorzy: Tomasz Chruśliński tel. (022) 623-27-67; E-mail: Tomasz.Chruslinski@minrol.gov.pl,

Anna Pankiewicz tel. (022) 623-20-70; E-mail: Anna.Pankiewicz@minrol.gov.pl

Warunki dostępu do publikacji:

Tygodnik jest udostępniany zainteresowanym osobom bezpłatnie.

Rynek owoców i warzyw świeżych - ukazuje się w każdy czwartek o godzinie 13⁰⁰.

Osoby zainteresowane regularnym otrzymywaniem publikacji muszą zgłosić zamówienie na adres Departamentu Rynków Rolnych

Informacje o poziomie cen hurtowych niżej wymienionych produktów można uzyskać na stronie internetowej rynków hurtowych

brokuły, brukselka, cebula czerwona, cukinia, cykoria, fasola “Jaś”, fasola biała, fasola szparagowa, kapusta czerwona, kapusta kiszona, kapusta pekińska, kapusta włoska, koperek, nać pietruszki, ogórki kiszane, rzodkiew biała, szczypiorek, włoszczyzna, agrest, aronia, borówka amerykańska, morele, orzechy laskowe, orzechy włoskie, ananasy, klementynki, kokosy, melony, morele.

| DICTIONARY | | | |
|-------------------|----------------------------|--------------------|----------------------|
| WARZYWA | VEGETABLES | OWOCE | FRUITS |
| Buraki czerwone | <i>Red beets</i> | Arbuzy | <i>Watermelons</i> |
| Cebula biała | <i>Onions dry</i> | Banany | <i>Bananas</i> |
| Czosnek | <i>Garlic</i> | Brzoskwinie | <i>Peaches</i> |
| Kalafiory | <i>Cauliflowers</i> | Cytryny | <i>Lemons</i> |
| Kapusta biała | <i>Cabbage- white</i> | Grapefruity | <i>Grapefruit</i> |
| Marchew | <i>Carrots</i> | Gruszki | <i>Pears</i> |
| Ogórki długie | <i>Cucumbers</i> | Jabłka | <i>Apples</i> |
| Ogórki krótkie | <i>Gherkins</i> | Kiwi | <i>Kiwifruit</i> |
| Ogórki gruntowe | <i>Cucumbers field</i> | Mandarynki | <i>Tangerine</i> |
| Papryka czerwona | <i>Peppers - red</i> | Nektaryny | <i>Nectarines</i> |
| Papryka żółta | <i>Peppers - yellow</i> | Pomarańcze | <i>Oranges</i> |
| Papryka zielona | <i>Peppers - green</i> | Porzeczki czarne | <i>Black currant</i> |
| Pietruszka | <i>Parsley</i> | Porzeczki czerwone | <i>Red currant</i> |
| Pomidory szklarn. | <i>Tomatoes greenhouse</i> | Śliwki | <i>Plums</i> |
| Pomodory gruntowe | <i>Tomatoes</i> | Truskawki | <i>Strawberries</i> |
| Pory | <i>Leeks</i> | Winogrona | <i>Grapes</i> |
| Rzodkiewka | <i>Radish</i> | Wiśnie | <i>Cherries</i> |
| Salata | <i>Lettuce</i> | GRZYBY | MUSHROOMS |
| Selery | <i>Celeriac</i> | Boczniki | <i>Bocznik</i> |
| Ziemniaki | <i>Potatoes</i> | Pieczarki | <i>Champignons</i> |