

# Rynek owoców i warzyw świeżych

Nr 23 /2012

14 czerwca 2012 r.

**NOTOWANIA W DNIACH 4.06.2012 - 14.06.2012 r.**



I.

Badanie prowadzone jest w wybranych spółdzielniach ogrodniczych, zakładach przetwórczych i chłodniach, u wybranych producentów, na wybranych rynkach hurtowych oraz targowiskach

Ceny skupu netto warzyw, ziemniaków i owoców spółdzielniach ogrodniczych 11-12 VI 2012 r.

Województwo	Cebula	Kapusta biała wczesna a/	Kapusta pekińska a/	Kalafior a/	Brokuły a/	Marchew	Pietruszka	Buraki wczesne obc.	Pory a/
łódzkie	0,95	1,42	2,00	3,50		2,10	2,35		1,90
małopolskie	0,90	2,00	2,40	2,50	2,50	3,00	4,50		1,50
mazowieckie			1,60/kg						
podkarpackie	0,45-0,65	0,80-1,50	1,00-1,50	1,60-2,00	1,70-2,00	2,00-2,20	2,00-4,50	0,80	3,00-4,00/kg
<b>cena średnia</b>	<b>0,69</b>	<b>1,34</b>	<b>1,62</b>	<b>2,28</b>	<b>2,07</b>	<b>2,33</b>	<b>3,31</b>	<b>0,80</b>	<b>1,80</b>
<b>tydzień temu</b>	<b>0,58</b>	<b>1,68</b>	<b>1,78</b>	<b>2,25</b>	<b>-</b>	<b>1,59</b>	<b>3,00</b>	<b>-</b>	<b>1,70</b>
<b>rok temu</b>	<b>1,39</b>	<b>0,93</b>	<b>1,02</b>	<b>1,62</b>	<b>1,60</b>	<b>1,50</b>	<b>3,06</b>	<b>-</b>	<b>3,00</b>

Województwo	Selery	Ogórki spod osłon	Pomidory spod osłon	Rabarbar	Pieczarki	Ziemniaki wczesne	Jabłka deserowe	Truskawki deserowe	Czereśnie
łódzkie	2,70	1,90	4,15		5,25	1,22	2,30		
małopolskie	2,50	2,00	5,50	3,50	5,50	1,80	2,00	5,00	4,50
mazowieckie							2,10-2,30		
podkarpackie	1,50-2,80	1,80-4,00	3,50-5,00	1,78-2,50	4,30-4,60	0,70-1,40	1,50-2,50	4,00-5,50	6,00
<b>cena średnia</b>	<b>2,30</b>	<b>2,42</b>	<b>4,33</b>	<b>2,45</b>	<b>4,79</b>	<b>1,28</b>	<b>2,09</b>	<b>4,88</b>	<b>5,25</b>
<b>tydzień temu</b>	<b>2,20</b>	<b>2,57</b>	<b>4,49</b>	<b>2,53</b>	<b>4,88</b>	<b>-</b>	<b>1,83</b>	<b>5,53</b>	<b>-</b>
<b>rok temu</b>	<b>6,25</b>	<b>0,93</b>	<b>2,14</b>	<b>1,99</b>	<b>4,20</b>	<b>1,51</b>	<b>2,60</b>	<b>3,56</b>	<b>3,50</b>

## Rynek owoców i warzyw świeżych

---

Ceny skupu netto w zakładach przetwórczych i chłodniach zbierane 11-12 VI 2012 r. (zł/kg)

Województwa	Truskawki bez szypułki	Truskawki z szypułką
dolnośląskie	4,70z	
kujawsko-pomor.	4,50z-5,00z	
lubelskie	5,00z-5,50z	4,35z-4,40z
lubuskie		
łódzkie	4,50-5,30z	3,80
małopolskie		
mazowieckie	4,70-5,20z	4,30z
podkarpackie	4,30-4,90	4,20-4,30
podlaskie		
pomorskie		
śląskie		
świętokrzyskie	5,10z	
warmińsko-mazur.		
wielkopolskie		
zachodnio-pomor.	4,50z-5,20z	
średnio	4,67-5,02z	3,80-4,31z
tydzień temu	4,18-4,50z	3,72z
rok temu	3,79	3,00

lz/ cena loco zakład, k/kontraktacja

serwis cenowy nie jest pośrednikiem ani stroną w transakcjach, które mogą być zawierane w następstwie skorzystania z bazy danych oraz nie ponosi odpowiedzialności za jakość oferowanych towarów, a także za skutki wykorzystania podanych informacji

II. Średnie tygodniowe ceny producenta wybranych owoców i warzyw świeżych w zł/kg

obok ceny (w zł/kg) umieszczono informację o zmianie ceny (w %) względem poprzedniego tygodnia (" " wzrost, "↓" spadek, "bz" bez zmian, "bn" brak notowań w poprzednim tygodniu

4-10 czerwca 2012/23t																
Województwo/Towar	Lubelskie		Łódzkie		Mazowieckie		Śląskie		Świętokrzyskie		Wielkopolskie		Małopolskie		Podkarpackie	
	cena w zł/kg (szt*)	zmiana ceny w %	cena w zł/kg (szt*)	zmiana ceny w %	cena w zł/kg (szt*)	zmiana ceny w %	cena w zł/kg (szt*)	zmiana ceny w %	cena w zł/kg (szt*)	zmiana ceny w %	cena w zł/kg (szt*)	zmiana ceny w %	cena w zł/kg (szt*)	zmiana ceny w %	cena w zł/kg (szt*)	zmiana ceny w %
Jabłka (op.5-20 kg) Golden delicious (70/80mm)					2,10	↑ 5,0										
Jabłka (op.5-20 kg) Jonagold+Jonagored (70/80mm)					2,10	↑ 5,0			1,56	↑ 18,18						
Jabłka (op.5-20 kg) Idared (70/80mm)					2,10	↑ 5,0			1,34	↑ 7,2						
Jabłka (op.5-20 kg) Szampion (70/80mm)					2,10	↑ 5,0			1,40	↑ 2,19						
Jabłka (op.5-20 kg) Boskoop (70/80mm)					2,00	↓ 33,33										
Jabłka (op.5-20 kg) Gala (65/70mm)					2,80	↓ 6,67										
Jabłka (op.5-20 kg) Eliza (65/70mm)									1,47	↑ 5,76						
Gruszki (op.5-20 kg) Conference (60/65 mm)					3,00	↑ 13,21										
Gruszki (op.5-20 kg) Lukaszówka (65/70 mm)					2,20	↑ 10,0										
Cebula żółta 40-80 mm; op.5-25 kg					0,61	↑ 52,5			0,44	↑ 10,0						
Cebula biała 40-80 mm op.5-25 kg											0,57	bn				
Marchew wszystkie odmiany pakowane luzem					1,75	↑ 75,0			0,70	↑ 2,94	1,59	bn				
Pietruszka korzeń op. 10 kg									2,00	bz	5,11	bn				
Seler pakowany luzem									1,50	↑ 7,14	2,17	bn				
Burak ćwikłowy młody op. 10-15 kg									0,40	bz						
Pomidory, typ okrągły; 56/67mm; 67/82 mm op. 5-6 kg									4,02	↓ 13,73	3,68	bn				
Ogórki typ gładkie 350/500g									1,80	↓ 9,09	1,99	bn				
Ogórek gruntowy wszystkie odmiany op.10-15 kg									1,86	↓ 23,46						
Kapusta wczesna za sztukę									0,99	↓ 22,66						
Kapusta pekińska									1,59	↑ 4,61						
Kalafiory po 6 szt. 12-20 cm (cena za szt.)									1,83	↑ 35,56	3,00	bn				
Salata masłowa (cena za szt.)									0,80	↓ 11,11						
Rzodkiewka (cena za pęczek)									0,72	↓ 5,26						
Szparagi biało/fioletowe;16mm i +											6,72	bn				
Ziemniaki (op. 30 kg)									0,27	↓ 10,0						
Pieczarki 30-65 mm											4,35	bn				

Rynek owoców i warzyw świeżych

III. Ceny hurtowe w dniach 12-14.06.2012r.

Miejscowość			Bronisze		Lublin		Poznań		Sandomierz		Łódź		Rzeszów	
Data notowania			2012-06-14		2012-06-12		2012-06-13		2012-06-14		2012-06-14		2012-06-14	
Warzywa		Jedn.	Min	Max	Min	Max	Min	Max	Min	Max	Min	Max	Min	Max
<b>KRAJOWE</b>														
Buraki ćwikłowe		kg	0,50	0,70	0,60	0,60	0,70	2,50					0,60	0,80
Buraki młode		kg			1,80	3,00			0,90	1,10	1,70	2,00		
		peczek	1,50	2,00										
Cebula biała		kg	0,66	1,20	1,00	1,00	0,70	0,80	0,70	0,80	0,80	1,07	1,00	1,20
Cebula młoda		kg	4,00	5,00	3,00	3,60					2,80	3,60		
Czosnek		kg			10,00	12,00							12,00	18,00
Kalafior		szt.	2,75	3,50	2,00	2,50	1,00	3,00	2,00	2,50	2,40	3,00	3,00	3,50
Kapusta biała		kg	0,40	0,50	0,50	0,50	0,28	0,40					0,40	0,60
Kapusta młoda		szt.	1,20	1,75	1,00	1,80	1,00	1,40	0,70	1,00	1,00	1,60	1,80	2,00
Marchew		kg	1,50	2,00	1,40	2,00	2,20	3,00	1,40	1,80	2,20	2,70	2,00	3,00
Marchew młoda		kg			3,50	3,50								
		peczek	1,75	2,30			2,00	2,20	0,80	1,40	1,50	2,00		
Ogórki długie		kg	1,50	2,00					1,70	2,00			2,00	2,20
Ogórki gruntowe		kg	1,50	2,20	1,00	1,50							1,40	2,00
Ogórki krótkie		kg	2,00	2,50			1,80	2,40	1,40	1,60	1,50	2,00		
Pietruszka		kg	4,00	5,00	5,00	6,00	4,00	5,00	4,00	5,00	3,00	4,00	5,50	5,50
Pomidor		kg	3,33	4,33	3,66	4,33	3,33	4,00	5,00	6,00	3,67	4,33	4,17	5,00
Pory		kg					4,00	5,40			7,00	8,00		
Rzodkiewka		peczek	0,80	1,25	0,80	1,20	0,60	0,80	0,80	1,00	0,80	1,30	1,00	1,50
Salata		szt.	1,00	1,66	1,25	2,00	1,00	1,25	0,75	1,00	1,56	2,00	1,50	1,80
Selery		kg	2,20	3,00	2,50	3,20	1,80	2,40			3,00	3,40	3,00	3,50
Ziemniaki		kg	0,55	0,66			0,33	0,53			0,40	0,67	0,60	0,80
Ziemniaki młode		kg	0,80	1,00	0,66	1,00	1,80	2,40	1,20	1,40	1,20	1,50	0,80	2,00
Boczniki		kg	10,00	13,00			12,00	16,00						
Pieczarki		kg	4,50	6,00	4,50	5,00	5,00	6,25	5,50	6,50	4,50	6,00	5,50	6,00
<b>IMPORTOWANE</b>														
Czosnek		kg					8,00	12,00					10,00	13,00
Kalafior		szt.											3,50	3,50
Papryka czerwona		kg	10,50	12,00	13,00	13,20	11,60	15,00	14,50	15,00			12,00	12,00
Papryka zielona		kg	10,00	12,00			9,60	11,00					12,00	12,00
Papryka żółta		kg	10,50	12,00			12,00	14,00					12,00	12,00
Pomidor		kg					3,00	3,83			4,92	5,38	6,50	7,00
Pory		kg					6,50	7,00					7,00	7,00
Salata		szt.					1,63	1,88					1,50	2,00
Ziemniaki młode		kg	1,75	2,00			1,80	2,00			0,80	1,00	2,00	3,00

*Rynek owoców i warzyw świeżych*

Miejscowość			Bronisze		Lublin		Poznań		Sandomierz		Łódź		Rzeszów	
Data notowania			2012-06-14		2012-06-12		2012-06-13		2012-06-14		2012-06-14		2012-06-14	
Owoce	Odm.	Jedn.	Min	Max	Min	Max	Min	Max	Min	Max	Min	Max	Min	Max
<b>KRAJOWE</b>														
Agrest		kg					4,00	4,50						
Czereśnie		kg	6,00	12,00	7,00	10,00	5,00	10,00			6,00	9,00	5,00	8,00
Gruszki		kg	2,75	4,00									2,75	3,50
<i>Jabłka:</i>														
	Alwa	kg	1,33	3,30			3,00	3,00			2,00	2,67		
	Cortland	kg	1,33	3,00							1,67	2,67		
	Eliza	kg							1,70	2,00	2,20	3,00		
	Gloster	kg	1,33	3,00	2,80	3,33					1,87	2,53		
	Golden	kg	2,00	3,50			2,67	3,00	1,80	2,20				
	Idared	kg			1,33	2,00			1,70	2,00				
	Jonagold	kg	1,33	3,00			2,67	3,00						
	Jonagored	kg	1,33	3,00					1,50	2,00	2,00	2,53		
	Jonica	kg	1,33	3,00										
	Ligol	kg	1,33	3,00	3,33	3,33	2,67	3,00			1,87	3,00		
	Lobo	kg	1,33	3,00			2,67	3,00			2,00	3,00		
	Szampion	kg	1,33	3,00	1,67	3,00	2,67	3,00	1,70	2,00	1,80	2,67		
Maliny		kg	48,00	55,00			37,00	40,00						
Truskawki		kg	6,50	8,50	5,00	6,50	5,00	7,50			5,00	7,50	5,00	7,50
<b>IMPORTOWANE</b>														
Ananasy		szt.	3,00	4,00	4,00	4,00	5,50	6,50			5,00	7,00	4,00	5,00
Arbuzy		kg	2,00	2,75	2,20	2,30	2,40	3,00	2,30	2,60	2,50	2,80	3,00	3,50
Banany		kg	4,33	4,72	3,55	4,16	4,17	4,72	4,50	4,80	4,72	5,00	4,70	5,00
Brzoskwinie		kg	6,00	8,50	6,00	8,00	8,00	9,00	8,50	9,00				
Cytryny		kg	5,00	7,00	5,20	6,64	5,20	5,60	5,20	5,50	4,50	5,50	6,00	6,00
Grejpfruty		kg	4,00	6,50	5,30	5,30	4,29	6,00	4,80	5,00	5,94	6,13	4,00	4,00
Gruszki		kg	3,30	4,00	4,80	5,50	3,61	4,17	5,00	5,50	4,33	4,75	3,50	4,00
Jabłka		kg	5,00	6,60			4,44	5,11						
Mandarynki		kg	4,00	7,00	5,00	8,50	7,00	7,50	4,30	4,50	4,00	4,50	4,50	5,00
Morele		kg	6,00	8,00			7,00	10,00			8,50	10,00		
Nektarynki		kg	7,00	9,00	7,00	8,00	8,00	12,00	8,80	9,00				
Pomarańcze		kg	3,75	5,00	3,74	4,00	3,60	4,20	4,30	4,50	4,30	4,50	3,00	4,00
Śliwki		kg	4,00	4,50			10,00	11,00						
Winogrona		kg	8,00	11,00	11,00	11,00	8,44	12,22	9,50	10,00	14,00	14,44	11,00	11,00

Zmiany cen hurtowych dla wybranego asortymentu owoców i warzyw

Produkt	Jedn.	Cena zł/jedn				Zmiany ceny (%)							
		08-06-12		14-06-12		w stosunku do poprzedniego notowania*)		2 tyg.		3 tyg.		4 tyg.	
		Min	Max	Min	Max	Min	Max	Min	Max	Min	Max	Min	Max
1	2	3	4	5	6	7	8	9	10	11	12	13	14
<b>Warzywa krajowe</b>													
Buraki ćwikłowe	kg	0,50	2,50	0,40	1,00	25,0	150,0	25,0	177,8	25,0	177,8	66,7	177,8
Boczniki	kg	10,00	16,00	10,00	16,00	0,0	0,0	0,0	0,0	0,0	0,0	0,0	0,0
Cebula biała	kg	0,66	1,20	0,35	0,80	88,6	50,0	120,0	63,6	120,0	71,4	164,0	71,4
Cebula młoda	kg	2,80	5,00	2,80	5,00	0,0	0,0	0,0	0,0	-30,0	0,0	-30,0	0,0
Kapusta biała	kg	0,28	0,60	0,20	0,75	40,0	-20,0	40,0	0,0	40,0	0,0	86,7	0,0
Kapusta młoda	szt.	0,70	2,00	1,00	2,30	-30,0	-13,0	-30,0	-33,3	-30,0	-42,9	-53,3	-42,9
Kalafiory	szt.	1,00	3,50	1,00	3,50	0,0	0,0	0,0	-22,2	-33,3	-12,5	-50,0	-30,0
Marchew	kg	1,40	3,00	0,70	3,50	100,0	-14,3	100,0	30,4	133,3	30,4	180,0	50,0
Ogórki długie	kg	1,50	2,20	1,50	2,50	0,0	-12,0	0,0	-50,0	-46,4	-50,0	-60,5	-51,1
Ogórki gruntowe	kg	1,00	2,20	2,50	3,50	-60,0	-37,1	-44,4	-45,0	-66,7	-66,2	-81,8	-68,6
Ogórki krótkie	kg	1,40	2,50	1,50	2,80	-6,7	-10,7	-22,2	-28,6	-39,1	-41,9	-61,1	-50,0
Pieczarki	kg	4,50	6,50	4,00	6,50	12,5	0,0	50,0	0,0	50,0	8,3	50,0	8,3
Pietruszka	kg	3,00	6,00	2,00	8,00	50,0	-25,0	50,0	50,0	114,3	50,0	114,3	50,0
Pomidory	kg	3,33	6,00	3,66	5,50	-9,0	9,1	-16,8	-5,2	-26,0	-6,3	-28,6	-25,0
Rzodkiewka	peczęk	0,60	1,50	0,60	1,50	0,0	0,0	-14,3	0,0	0,0	0,0	20,0	0,0
Salata	szt.	0,75	2,00	0,80	2,50	-6,3	-20,0	-10,0	-4,8	-16,7	-20,0	-31,8	-24,5
Salata	szt.	0,75	2,00	0,80	2,50	-6,3	-20,0	-10,0	-4,8	-16,7	-20,0	-31,8	-24,5
Selery	kg	1,80	3,50	1,40	3,00	28,6	16,7	28,6	16,7	28,6	16,7	28,6	16,7
<b>Owoce krajowe</b>													
Gruszki	kg	2,75	4,00	2,50	4,00	10,0	0,0	37,5	-23,1	37,5	-14,9	37,5	-7,0
<b>Jabłka:</b>													
<i>Cortland</i>	kg	1,33	3,00	1,33	3,00	0,0	0,0	0,0	0,0	0,0	0,0	0,0	0,0
<i>Eliza</i>	kg	1,70	3,00	1,47	2,33	15,9	28,6	30,8	28,6	30,8	28,6	30,8	28,6
<i>Gloster</i>	kg	1,33	3,33	1,33	3,00	0,0	11,0	0,0	42,7	0,0	42,7	0,0	42,7
<i>Golden</i>	kg	1,80	3,50	1,67	3,50	8,0	0,0	20,0	16,7	20,0	16,7	20,0	16,7
<i>Idared</i>	kg	1,33	2,00	1,50	2,00	-11,3	0,0	20,9	0,0	20,9	53,8	20,9	53,8
<i>Jonagold</i>	kg	1,33	3,00	1,33	3,00	0,0	0,0	0,0	28,6	0,0	28,6	0,0	28,6
<i>Jonagored</i>	kg	1,33	3,00	1,33	3,00	0,0	0,0	2,3	28,6	2,3	50,0	2,3	50,0
<i>Jonica</i>	kg	1,33	3,00	1,33	3,00	0,0	0,0	2,3	50,0	2,3	50,0	2,3	50,0
<i>Ligol</i>	kg	1,33	3,33	1,33	3,00	0,0	11,0	10,8	33,2	10,8	33,2	10,8	42,7
<i>Lobo</i>	kg	1,33	3,00	1,33	3,00	0,0	0,0	0,0	12,5	0,0	12,5	0,0	28,6
<i>Szampion</i>	kg	1,33	3,00	1,33	3,00	0,0	0,0	2,3	28,6	2,3	28,6	2,3	28,6
Truskawki	kg	5,00	8,50	4,00	8,00	25,0	6,3	25,0	6,3	11,1	-43,3	-52,4	-52,8
<b>Warzywa importowane</b>													
Czosnek	kg	8,00	13,00	8,00	13,00	0,0	0,0	0,0	0,0	0,0	0,0	0,0	0,0
Kalafiory	szt.	3,50	3,50	3,50	3,50	0,0	0,0	0,0	-50,0	-22,2	-50,0	-22,2	-50,0
Papryka czerwona	kg	10,50	15,00	10,00	20,00	5,0	-25,0	5,0	-6,3	10,5	25,0	38,2	30,4
Papryka zielona	kg	9,60	12,00	9,60	15,00	0,0	-20,0	-4,0	-7,7	1,1	0,0	20,0	9,1
Papryka żółta	kg	10,50	14,00	12,00	20,00	-12,5	-30,0	5,0	-12,5	10,5	16,7	31,3	21,7
Pory	kg	6,50	7,00	6,50	7,50	0,0	-6,7	0,0	-6,7	12,1	-6,7	12,1	0,0
Salata	szt.	1,50	2,00	1,50	3,00	0,0	-33,3	0,0	-33,3	25,0	-50,0	-11,1	-42,9
Ziemniaki młode	kg	0,80	3,00	1,50	3,00	-46,7	0,0	-54,5	0,0	-60,0	0,0	-61,5	0,0
<b>Owoce importowane</b>													
Ananasy	szt.	3,00	7,00	3,00	10,00	0,0	-30,0	0,0	-30,0	0,0	-30,0	0,0	0,0
Arbuzy	kg	2,00	3,50	2,30	3,50	-13,0	0,0	-9,1	0,0	-20,0	-12,5	-38,5	-22,2
Banany	kg	3,55	5,00	3,44	5,00	3,2	0,0	-3,0	0,0	-6,6	0,0	-11,3	0,0
Brzoskwinie	kg	6,00	9,00	6,50	10,00	-7,7	-10,0	-14,3	-10,0	-14,3	-10,0	-40,0	-10,0
Cytryny	kg	4,50	7,00	4,50	6,00	0,0	16,7	0,0	16,7	0,0	16,7	12,5	16,7
Grejpfruty	kg	4,00	6,50	3,60	6,50	11,1	0,0	6,7	-7,1	11,1	-7,1	11,1	-7,1
Gruszki	kg	3,30	5,50	3,30	5,50	0,0	0,0	0,0	15,8	0,0	15,8	0,0	-31,3
Jabłka	kg	4,44	6,60	4,44	6,60	0,0	0,0	1,0	0,0	1,0	0,0	27,0	29,1
Mandarynki	kg	4,00	8,50	4,00	8,50	0,0	0,0	14,3	-1,2	33,3	21,4	14,3	21,4
Morele	kg	6,00	10,00	6,50	12,00	-7,7	-16,7	-29,4	-23,1	-40,0	-41,2	-53,8	-28,6
Nektarynki	kg	7,00	12,00	7,00	12,00	0,0	0,0	0,0	0,0	0,0	0,0	-36,4	0,0
Pomarańcze	kg	3,00	5,00	3,00	5,00	0,0	0,0	0,0	0,0	25,0	0,0	50,0	0,0
Winogrona	kg	8,00	14,44	8,00	12,22	0,0	18,2	0,0	18,2	0,0	20,4	0,0	20,4

\* data wydania biuletynu

Źródło: Obliczenia własne na podstawie danych pochodzących z giełd i rynków hurtowych.

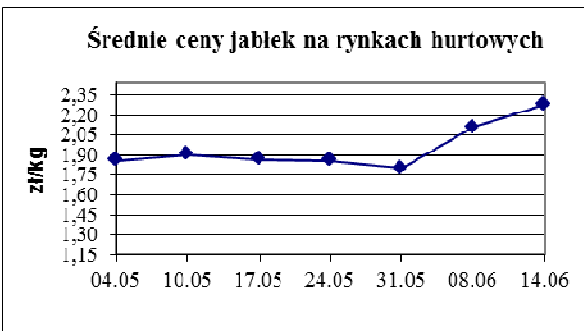
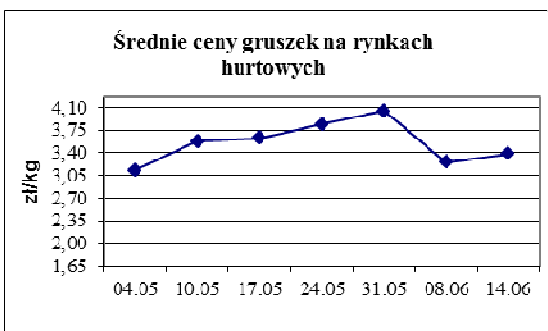
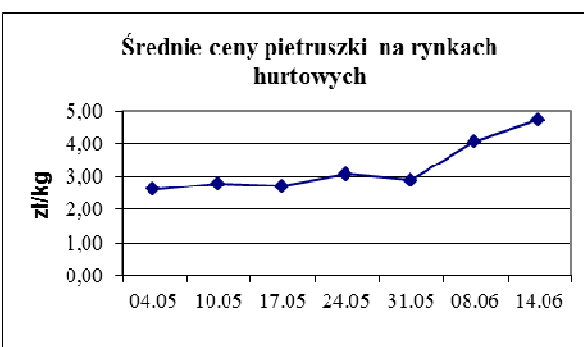
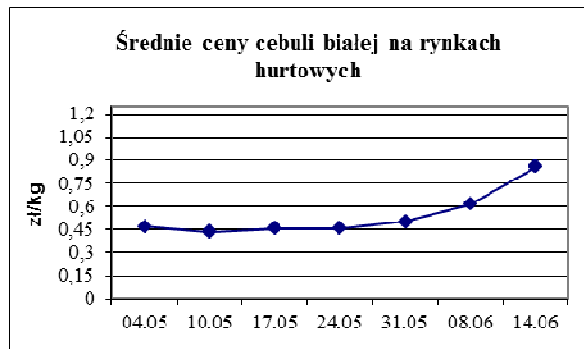
\*\*) Zmiana ceny minimalnej w stosunku do poprzedniego notowania w % = [(kolumna 3-kolumna 5)/kolumna 5] x 100  
Zmiana ceny maksymalnej w stosunku do poprzedniego notowania w % = [(kolumna 4-kolumna 6)/kolumna 6] x 100

Ceny targowiskowe ziemniaków i cebuli białej w okresie 4.06 - 10.06.2012					
Kategoria towaru	Kategoria ceny	Tydzień		Zmiana tygodniowa w [%]	Zmiana roczna w [%]
		analizowany 23/12	poprzedni 22/12		
<b>ziemniaki jadalne wczesne</b>					
	min. w zł/kg	1,80	2,00	-7,4	28,6
	max. w zł/kg	3,00	4,50	12,5	-25,0
	średnia w zł/kg	2,54	3,08	6,5	3,3
<b>ziemniaki jadalne</b>					
	min. w zł/dt	23,75	20,00	18,8	-64,4
	max. w zł/dt	100,00	100,00	0,0	-60,0
	średnia w zł/dt	48,02	46,85	2,5	-65,9
<b>cebula biała</b>					
	min. w zł/kg	0,35	0,32	9,4	-73,7
	max. w zł/kg	5,50	2,30	139,1	10,0
	średnia w zł/kg	1,30	1,15	13,0	-44,9

Średnie ceny targowiskowe ziemniaków i cebuli białej wg województw w 2012 r.  
(daty podane w tabeli oznaczają ostatni dzień analizowanego tygodnia)

Województwo	Ziemniaki jadalne wczesne			Ziemniaki jadalne			Cebula biała		
	Cena w zł/kg		Tyg. Zm. w [%]	Cena w zł/kg		Tyg. zm. w [%]	Cena w zł/dt		Tyg. zm. w [%]
	2012-06-10	2012-06-03		2012-06-10	2012-06-03		2012-06-10	2012-06-03	
DOLNOŚLĄSKIE				51,67	51,67	0,0	1,35	1,35	0,0
KUJAWSKO-POMORSKIE	2,40			80,00	42,60	87,8	1,50	1,02	47,1
LUBELSKIE				42,50	41,67	2,0	0,93	0,93	0,0
LUBUSKIE	2,00				70,00	-100,0	1,50	1,20	25,0
ŁÓDZKIE				42,50	36,67	15,9	1,37	1,12	22,3
MAŁOPOLSKIE	2,45			36,20	37,60	-3,7	1,07	1,05	1,9
MAZOWIECKIE	2,40			40,63	35,75	13,7	1,14	1,17	-2,6
OPOLSKIE	2,83			60,53	61,50	-1,6	1,20	1,23	-2,4
PODKARPACKIE	2,57			56,67	58,75	-3,5	1,00	1,00	0,0
PODLASKIE	2,63			48,33	46,25	4,5	1,00	1,07	-6,5
POMORSKIE	2,40			78,33	73,75	6,2	3,08	1,55	98,7
ŚLĄSKIE	2,21			48,17	42,40	13,6	1,10	1,16	-5,2
ŚWIĘTOKRZYSKIE	2,83			31,44	31,13	1,0	0,54	0,72	-25,0
WARMIŃSKO-MAZURSKIE				45,00	55,00	-18,2	1,15	1,10	4,5
WIELKOPOLSKIE	2,66			48,00	50,00	-4,0	1,29	1,26	2,4
ZACHODNIOPOMORSKIE				63,75	63,75	0,0	1,31	1,31	0,0

### Średnie ceny na rynkach hurtowych







*1/ Informacje dot. cen skupu dostarczane są przez IER i GŻ*

*2/ Informacje dot. cen producenta dostarczane są przez KRIR*

*3/ Informacje dot. cen hurtowych dostarczone są przez przedstawicieli niżej wymienionych rynków hurtowych i ośrodków doradztwa rolniczego.*

Warszawski Rolno-Spożywczy Rynek Hurtowy S.A. – **Bronisze** – [www.bronisze.com.pl](http://www.bronisze.com.pl); Lubelski Rynek Hurtowy S.A. – **Lublin** – [www.elizowka.pl](http://www.elizowka.pl), Wielkopolska Gildia Rolno-Ogrodnicza S.A. – **Poznań** – [www.wgro.com.pl](http://www.wgro.com.pl); Podkarpackie Centrum Hurtowe Agrohurt S.A. – **Rzeszów** – [www.mgrt.rzeszow.pl](http://www.mgrt.rzeszow.pl); Sandomierski Ogrodniczy Rynek Hurtowy S.A. – **Sandomierz** – [www.gieldasan.pl](http://www.gieldasan.pl); Dolnośląski Ośrodek Doradztwa Rolniczego we Wrocławiu – **Wrocław**, Rolno-Spożywczy Rynek Hurtowy „Giełda Elbląska” S.A. – **Elbląg** – [www.gielga.elblag.pl](http://www.gielga.elblag.pl), Rolno-Spożywczy Rynek Hurtowy „giełda Kaliska” S.A. – **Kalisz** – [www.gieldakaliska.pl](http://www.gieldakaliska.pl)

*4/ Informacje dot. cen targowiskowych ziemniaków i cebuli dostarczone są przez pracowników ośrodków doradztwa rolniczego.*

**Wydawca:** Ministerstwo Rolnictwa i Rozwoju Wsi; 00-930 Warszawa ul. Wspólna 30

## Rynek owoców i warzyw świeżych

tel. (022) 623 27 67; fax (022) 623 27 06, 623 27 07

Adres internetowy: [strona ZSRIR](#); E-mail: [Biuletyn@minrol.gov.pl](mailto:Biuletyn@minrol.gov.pl)

Autorzy: Tomasz Chruśliński tel. (022) 623-27-67; E-mail: [Tomasz.Chruslinski@minrol.gov.pl](mailto:Tomasz.Chruslinski@minrol.gov.pl),

Anna Pankiewicz tel. (022) 623-20-70; E-mail: [Anna.Pankiewicz@minrol.gov.pl](mailto:Anna.Pankiewicz@minrol.gov.pl)

### Warunki dostępu do publikacji:

Tygodnik jest udostępniany zainteresowanym osobom bezpłatnie.

Rynek owoców i warzyw świeżych - ukazuje się w każdy czwartek o godzinie 13<sup>00</sup>.

**Osoby zainteresowane regularnym otrzymywaniem publikacji muszą zgłosić zamówienie na adres Departamentu Rynków Rolnych**

**Informacje o poziomie cen hurtowych niżej wymienionych produktów można uzyskać na stronie internetowej rynków hurtowych**

brokuły, brukselka, cebula czerwona, cukinia, cykoria, fasola "Jaś", fasola biała, fasola szparagowa, kapusta czerwona, kapusta kiszona, kapusta pekińska, kapusta włoska, koperek, nać pietruszki, ogórki kiszone, rzodkiew biała, szczypiorek, włoszczyzna, agrest, aronia, borówka amerykańska, morele, orzechy laskowe, orzechy włoskie, ananasy, klementynki, kokosy, melony, morele.

<b>DICTIONARY</b>			
<b>WARZYWA</b>	<b>VEGETABLES</b>	<b>OWOCE</b>	<b>FRUITS</b>
Buraki czerwone	<i>Red beets</i>	Arbuzy	<i>Watermelons</i>
Cebula biała	<i>Onions dry</i>	Banany	<i>Bananas</i>
Czosnek	<i>Garlic</i>	Brzoskwinie	<i>Peaches</i>
Kalafiory	<i>Cauliflowers</i>	Cytryny	<i>Lemons</i>
Kapusta biała	<i>Cabbage- white</i>	Grapefruit	<i>Grapefruit</i>
Marchew	<i>Carrots</i>	Gruszki	<i>Pears</i>
Ogórki długie	<i>Cucumbers</i>	Jabłka	<i>Apples</i>
Ogórki krótkie	<i>Gherkins</i>	Kiwi	<i>Kiwifruit</i>
Ogórki gruntowe	<i>Cucumbers field</i>	Mandarynki	<i>Tangerine</i>
Papryka czerwona	<i>Peppers - red</i>	Nektaryny	<i>Nectarines</i>
Papryka żółta	<i>Peppers - yellow</i>	Pomarańcze	<i>Oranges</i>
Papryka zielona	<i>Peppers - green</i>	Porzeczki czarne	<i>Black currant</i>
Pietruszka	<i>Parsley</i>	Porzeczki czerwone	<i>Red currant</i>
Pomidory szklarn.	<i>Tomatoes greenhouse</i>	Śliwki	<i>Plums</i>
Pomodory gruntowe	<i>Tomatoes</i>	Truskawki	<i>Strawberries</i>
Pory	<i>Leeks</i>	Winogrona	<i>Grapes</i>
Rzodkiewka	<i>Radish</i>	Wiśnie	<i>Cherries</i>
Sałata	<i>Lettuce</i>	<b>GRZYBY</b>	<b>MUSHROOMS</b>
Selery	<i>Celeriac</i>	Boczniaki	<i>Boczniak</i>
Ziemniaki	<i>Potatoes</i>	Pieczarki	<i>Champignons</i>