

Rynek owoców i warzyw świeżych

Nr 27/2012

12 lipca 2012 r.

NOTOWANIA W DNIACH 02.07.2012 - 12.07.2012 r.



I.

Badanie prowadzone jest w wybranych spółdzielniach ogrodniczych, zakładach przetwórczych i chłodniach, u wybranych producentów, na wybranych rynkach hurtowych oraz targowiskach

Ceny skupu netto warzyw, ziemniaków i owoców spółdzielniach ogrodniczych 9-10 VII 2012 r.

Województwo	Cebula wczesna obc.	Kapusta biała wczesna a/	Kapusta pekińska a/	Kalafior a/	Brokuly a/	Marchew wczesna obc.	Pietruszka	Buraki wczesne obc.	Pory a/	Seler z nacią b/
łódzkie	1,60	1,00	1,50	1,60		2,20	4,50	0,40	1,10	
małopolskie	1,50	1,30	1,30	1,40	1,50	2,10	4,50	0,80	1,10	1,10
mazowieckie										
podkarpackie	0,80-2,00	0,80	1,20-2,50	1,10-1,80	1,00-1,50	1,80-3,00	3,00-3,80	0,40-0,80	0,80-1,00	1,00
cena średnia	1,48	0,98	1,60	1,48	1,33	2,12	3,95	0,60	1,00	1,05
tydzień temu	1,63	1,05	1,53	1,08	1,10	2,80	3,37	0,65	1,05	0,93
rok temu	1,44	0,81	0,94	1,42	1,22	1,12	3,48	0,73	0,89	-

c.d.

Województwo	Ogórki spod osłon	Ogórki 9-12 cm	Pomidory spod osłon	Rabarbar	Pieczarki	Ziemniaki wczesne	Czereśnie	Porzeczki kolorowe	Porzeczki czarne	Wiśnie
łódzkie	1,20	1,50	3,20		5,25	0,25			1,20p-1,30p	2,70p-2,80p
małopolskie	0,90	1,70	3,50	2,80	6,10	0,40	3,80	2,30		3,40
mazowieckie								1,00p	1,30p	2,50p-2,90p
podkarpackie	0,90	0,60-1,00	2,00-2,90	2,00	4,50-5,50	0,30	4,00-8,00	1,20p-1,50p	1,20p-1,30p	
cena średnia	1,00	1,14	2,90	2,27	5,19	0,31	5,60	2,30-1,23p	1,25p	3,40-2,73p
tydzień temu	1,00	1,55	3,28	1,95	5,09	0,33	4,97	1,90p	1,50p-2,30	3,50-1,90p
rok temu	1,30	1,01	2,32	2,34	4,88	0,76	-	2,00	5,00	3,50

a/ cena za sztukę, b/ cena za pęczek, p/do przetwórstwa

serwis cenowy nie jest pośrednikiem ani stroną w transakcjach, które mogą być zawierane w następstwie skorzystania z bazy danych oraz nie ponosi odpowiedzialności za jakość oferowanych towarów, a także za skutki wykorzystania podanych informacji

Rynek owoców i warzyw świeżych

Ceny skupu netto w zakładach przetwórczych i chłodniach zbierane 9-10 VII 2012 r. (zł/kg)

Województwa	Maliny	Porzeczka kolorowa do mroź.	Porzeczka czarna do mroź.	Porzeczka czarna do tłocz.	Jagody leśne	Wiśnie	Brokuły różyczk.
dolnośląskie							
kujawsko-pomor.			1,50z-1,80z			2,80-3,10z	1,60z-1,70z
lubelskie	2,20z-2,50z	1,50z-1,70z	1,50z-1,70z	1,30z	10,00z	3,00z-3,20z	
lubuskie							
łódzkie							
małopolskie				1,40k			
mazowieckie		1,40-1,60z	1,40-1,60z			2,70-3,00z	
podkarpackie	2,00-2,30z	1,20-1,80z	1,40-1,90z				
podlaskie							
pomorskie		1,50z					
śląskie							
świętokrzyskie							
warmińsko-mazur.							
wielkopolskie							
zachodnio-pomor.		1,40z-1,70z	1,50z-1,70z		10,00z-10,20z		
średnio	2,00-2,33z	1,40-1,59z	1,45-1,63z	1,35z	10,10z	2,70-2,98z	0,63z
tydzień temu	2,36z	1,47-1,73z	1,73-2,11z	1,85	8,85z	2,75z	1,65z
rok temu	2,43-2,83z	1,74-2,15z	4,50-5,04z	-	-	3,00-3,23z	1,55-1,72z

lz/ cena loco zakład, k/kontraktacja

serwis cenowy nie jest pośrednikiem ani stroną w transakcjach, które mogą być zawierane w następstwie skorzystania z bazy danych oraz nie ponosi odpowiedzialności za jakość oferowanych towarów, a także za skutki wykorzystania podanych informacji

II. Średnie tygodniowe ceny producenta wybranych owoców i warzyw świeżych w zł/kg

obok ceny (w zł/kg) umieszczono informację o zmianie ceny (w %) względem poprzedniego tygodnia ("↑" wzrost, "↓" spadek, "bz" bez zmian, "bn" brak notowań w poprzednim tygodniu)

2-8 lipca 2012/27 t

Województwo/Towar	Mazowieckie		Świętokrzyskie		Wielkopolskie	
	cena w zł/kg (szt*)	zmiana ceny w %	cena w zł/kg (szt*)	zmiana ceny w %	cena w zł/kg (szt*)	zmiana ceny w %
Jablka (op.5-20 kg) Gala (65/70mm)	2,30	↓ 8,0				
Czereśnie wszystkie odmiany (22 mm i +)	5,50	bn				
Cebula żółta 40-80 mm; op.5-25 kg	1,34	bz	0,68	↓ 2,86		
Cebula biała 40-80 mm op.5-25 kg			2,48	bn	0,78	↑ 1,3
Marchew wszystkie odmiany pakowane luzem	1,75	bz	1,55	bz	1,93	↓ 9,81
Pietruszka korzeń op. 10 kg			3,30	↑ 8,2	4,72	↑ 10,28
Seler pakowany luzem					2,67	↑ 25,35
Pomidory , typ okrągły; 56/67mm; 67/82 mmop. 5-6 kg			3,02	↓ 7,93	2,82	↓ 6,62
Ogórki typ gładkie 350/500g			0,79	↓ 42,75	1,26	↓ 8,70
Ogórek gruntowy wszystkie odmiany op.10-15 kg			0,65	↓ 35,00		
Kapusta wczesna za sztukę			0,50	bz		
Kapusta pekińska			0,76	bz		
Kalarepa wszystkie odmiany cena za sztukę			0,50	bn		
Kalafiory po 6 szt. 12-20 cm (cena za szt.)			0,53	↓ 58,27		
Salata masłowa (cena za szt.)			0,60	bz		
Por (cena za szt.)			0,74	↓ 7,5		
Fasola szparagowa opakowanie 5-10 kg			2,00	↓ 75,61		
Ziemniaki (op. 30 kg)			0,28	bz		
Pieczarki 30-65 mm					4,50	bz

Rynek owoców i warzyw świeżych

III. Ceny hurtowe w dniach 10-12.07.2012r.

Miejscowość			Bronisze		Lublin		Poznań		Sandomierz		Łódź		Rzeszów	
Data notowania			2012-07-12		2012-07-10		2012-07-11		2012-07-12		2012-07-12		2012-07-12	
Warzywa		Jedn.	Min	Max	Min	Max	Min	Max	Min	Max	Min	Max	Min	Max
KRAJOWE														
Buraki ćwikłowe		kg	0,50	0,70									0,80	1,00
Buraki młode		kg			1,00	1,00	0,60	1,20	0,50	1,00	0,70	1,00		
		peczek	1,50	2,00									1,00	1,20
Cebula biała		kg	0,66	1,20	1,00	1,00	1,40	1,80	0,70	0,80			0,80	1,00
Cebula młoda		kg	1,50	2,50	1,20	1,80					2,00	3,00		
Czosnek		kg			8,50	10,00							10,00	12,00
Kalafior		szt.	1,50	2,00	2,00	2,50	1,50	2,50	0,50	0,60	1,20	1,80	2,00	2,50
Kapusta biała		kg	0,40	0,50									0,40	0,60
Kapusta młoda		szt.	1,30	2,00	1,50	1,50	0,50	1,00	0,50	1,00	0,70	1,60	1,50	1,70
Marchew		kg	1,00	1,00			1,80	2,00	1,60	1,80			3,00	3,50
Marchew młoda		kg			2,00	2,20					2,00	2,50	2,50	2,50
		peczek	1,85	2,30			1,40	1,60	1,20	1,50				
Ogórki długie		kg	1,00	1,50					0,50	0,70			1,20	1,50
Ogórki gruntowe		kg	1,00	2,00	0,90	1,00							0,50	1,00
Ogórki krótkie		kg	1,20	1,80			1,40	1,80	0,50	1,00	1,00	1,60		
Papryka czerwona		kg	5,00	6,00	6,00	7,00	6,00	7,00			6,40	7,20	8,00	8,50
Papryka zielona		kg	2,30	2,80	2,00	3,00	5,00	6,00	4,00	5,00	2,40	3,00	8,00	8,50
Papryka żółta		kg					6,00	7,00					8,00	8,50
Pietruszka		kg	4,00	6,00	5,00	6,00	6,00	7,00	3,50	5,00	4,60	5,60	5,00	5,50
Pomidory		kg	2,00	3,60	2,00	3,33	2,50	3,33	2,00	2,50	2,17	2,50	3,80	4,50
Rzodkiewka		peczek	0,80	1,20	1,00	1,00	0,60	0,80	0,50	0,70	0,80	1,00	0,80	1,00
Salata		szt.	1,20	2,00	1,20	1,50	1,00	1,25	0,60	1,00	1,25	1,50	1,50	1,70
Selery		kg	2,20	3,00	3,40	3,60	1,80	2,60	2,00	3,00	2,80	3,40	3,00	4,50
Ziemiaki		kg	0,30	0,50	0,40	0,50							0,40	0,60
Ziemiaki młode		kg	0,30	0,50	0,40	0,50	0,33	0,47	0,30	0,40	0,20	0,40	0,40	0,80
Boczniki		kg	10,00	13,00			12,00	16,00						
Pieczarki		kg	5,30	6,50	5,00	5,50	4,50	5,75	5,50	6,50	4,50	6,00	6,00	6,50
IMPORTOWANE														
Czosnek		kg					8,00	12,00					10,00	13,00
Papryka czerwona		kg	5,50	7,00	5,60	7,00	7,00	8,00	9,50	10,00			8,00	9,00
Papryka zielona		kg	6,00	6,00			6,00	7,00					12,00	12,00
Papryka żółta		kg	5,50	7,00			7,00	8,00					8,00	9,00
Ziemiaki młode		kg									0,80	1,00		

Rynek owoców i warzyw świeżych

Miejscowość			Bronisze		Lublin		Poznań		Sandomierz		Łódź		Rzeszów	
Data notowania			2012-07-12		2012-07-10		2012-07-11		2012-07-12		2012-07-12		2012-07-12	
Owoce	Odm.	Jedn.	Min	Max	Min	Max	Min	Max	Min	Max	Min	Max	Min	Max
KRAJOWE														
Agrest		kg					4,00	6,00			4,00	5,00		
Brzoskwinie		kg	2,50	4,00	6,00	6,00	2,00	4,00			3,00	5,00		
Czereśnie		kg	5,00	15,00	8,00	8,00	3,00	8,00	4,00	6,00	6,00	10,00	8,00	10,00
<i>Jabłka:</i>														
	Alwa	kg	2,50	3,30										
	Cortland	kg	2,50	3,30										
	Early Geneva	kg	3,00	3,66	1,67	3,00	1,87	2,53	1,80	2,00	2,67	3,33		
	Gloster	kg									1,87	2,67		
	Golden	kg	2,00	3,50										
	Jonagold	kg	2,00	3,30										
	Jonagored	kg									2,13	3,00		
	Ligol	kg			3,33	3,33	2,67	3,33			1,87	3,00		
	Lobo	kg	2,50	3,33							2,00	3,00		
	Papierówki	kg	2,00	2,75	1,67	1,67	2,00	3,00						
	Szampion	kg	2,50	3,33			2,67	3,33			1,80	3,00		
Maliny		kg	6,00	8,00	5,00	6,00	12,00	14,00	5,00	6,00	6,00	8,00	3,50	3,75
Morele		kg	10,00	10,00			6,00	8,00			4,00	6,00	7,00	9,00
Porzeczki czarne		kg					4,00	6,00			3,00	4,00	4,00	4,50
Porzeczki czerwone		kg	8,00	8,00			4,00	5,00						
Śliwki		kg	3,00	4,00			4,00	5,00					5,40	6,50
Truskawki		kg	5,00	7,00			7,50	8,50	5,00	6,00	6,00	7,50	10,00	10,00
Wiśnie		kg	3,00	6,60	3,33	5,00	4,00	5,00			3,00	4,50	5,00	5,50
IMPORTOWANE														
Ananasy		szt.	3,00	4,00	3,40	8,00	5,50	9,00			5,00	7,00	5,00	5,50
Arbuzy		kg	1,80	2,30	1,40	2,00	1,75	2,20	2,00	2,20	2,00	2,20	2,00	2,50
Banany		kg	3,30	3,88	2,00	3,60	3,33	3,61	4,50	5,00	3,89	4,17	3,00	3,50
Brzoskwinie		kg	3,50	5,50	3,90	4,50	4,50	6,50	6,50	7,00	4,00	4,50	4,50	5,00
Cytryny		kg	4,75	6,00	4,50	6,00	6,00	6,80	5,50	6,50	4,50	5,50	6,00	6,50
Grejpfruty		kg	4,00	6,50	4,50	5,00	4,86	6,43	4,80	5,00	5,94	6,13	4,00	4,50
Gruszki		kg	3,30	4,00	3,00	9,00	5,83	6,00	5,70	6,00	4,33	4,75	7,00	7,50
Jabłka		kg	5,00	6,60			4,44	5,11						
Mandarynki		kg	5,00	7,50	6,00	8,00	7,00	7,50	5,50	8,00	7,50	8,00	7,50	8,00
Morele		kg	5,00	6,00	5,50	7,00	7,00	8,50			6,00	7,00	7,00	7,00
Nektarynki		kg	3,75	6,00	3,50	5,00	4,50	7,00	7,20	7,50	5,00	5,50	4,50	5,00
Pomarańcze		kg	4,75	6,00	4,50	5,30	4,00	4,80	4,50	5,00	5,20	5,33	4,00	4,50
Śliwki		kg	4,00	7,00			7,00	8,00			5,80	6,00	7,00	7,50
Winogrona		kg	8,00	11,00	8,50	10,00	11,11	14,89	12,00	16,00	10,00	11,11	11,00	12,00

Zmiany cen hurtowych dla wybranego asortymentu owoców i warzyw

Produkt	Jedn.	Cena zł/jedn				Zmiany ceny (%)							
		05-07-12		12-07-12		w stosunku do poprzedniego notowania*)		2 tyg.		3 tyg.		4 tyg.	
		Min	Max	Min	Max	Min	Max	Min	Max	Min	Max	Min	Max
1	2	3	4	5	6	7	8	9	10	11	12	13	14
Warzywa krajowe													
Buraki ćwikłowe	kg	0,50	1,00	0,50	1,00	0,0	0,0	0,0	-33,3	0,0	0,0	0,0	-60,0
Buraki młode	kg	0,50	1,20	0,50	1,40	0,0	-14,3	0,0	-40,0	0,0	-40,0	-44,4	-60,0
Buraki młode	peczek	0,50	1,20	0,50	1,40	0,0	-14,3	0,0	-40,0	0,0	-40,0	-44,4	-60,0
Boczniki	kg	10,00	16,00	10,00	16,00	0,0	0,0	0,0	0,0	0,0	0,0	0,0	0,0
Cebula biała	kg	0,66	1,80	0,47	1,20	40,4	50,0	0,0	20,0	0,0	50,0	0,0	50,0
Cebula młoda	kg	1,20	3,00	2,00	5,00	-40,0	-40,0	-25,0	-40,0	-57,1	-40,0	-57,1	-40,0
Kapusta biała	kg	0,40	0,60	0,25	0,60	60,0	0,0	60,0	0,0	60,0	-25,0	42,9	0,0
Kalafior	szt.	0,50	2,50	0,50	2,70	0,0	-7,4	0,0	-16,7	-50,0	-16,7	-50,0	-28,6
Marchew	kg	1,00	3,50	1,50	3,50	-33,3	0,0	-33,3	0,0	-37,5	0,0	-28,6	16,7
Marchew młoda	peczek	2,00	2,50	2,00	3,00	0,0	-16,7	-20,0	-21,9	-42,9	-30,6	-42,9	-28,6
Marchew młoda	kg	2,00	2,50	2,00	3,00	0,0	-16,7	-20,0	-21,9	-42,9	-30,6	-42,9	-28,6
Ogórki długie	kg	0,50	1,50	0,50	2,60	0,0	-42,3	0,0	-16,7	-50,0	-25,0	-66,7	-31,8
Ogórki gruntowe	kg	0,50	2,00	0,80	2,60	-37,5	-23,1	-58,3	-42,9	-66,7	-20,0	-50,0	-9,1
Ogórki krótkie	kg	0,50	1,80	0,80	1,80	-37,5	0,0	-50,0	-28,0	-50,0	-21,7	-64,3	-28,0
Pieczarki	kg	4,50	6,50	3,00	6,50	50,0	0,0	50,0	0,0	28,6	0,0	0,0	0,0
Pietruszka	kg	3,50	7,00	2,20	7,00	59,1	0,0	0,0	0,0	0,0	0,0	16,7	16,7
Pomidory	kg	2,00	4,50	2,50	5,00	-20,0	-10,0	-28,6	0,0	-29,4	3,9	-39,9	-25,0
Owoce krajowe													
Czereśnie	kg	3,00	15,00	2,00	11,00	-100,0	-100,0	-25,0	25,0	-25,0	-6,3	-40,0	25,0
<i>Cortland</i>	kg	2,50	3,30	2,00	3,30	25,0	0,0	0,0	0,0	0,0	0,0	0,0	0,0
<i>Gloster</i>	kg	1,87	2,67	1,87	3,33	0,0	-20,0	0,0	-20,0	0,0	-20,0	40,4	-19,9
<i>Golden</i>	kg	2,00	3,50	2,00	3,50	0,0	0,0	0,0	0,0	11,1	0,0	11,1	0,0
<i>Jonagold</i>	kg	2,00	3,30	2,00	3,30	0,0	0,0	0,0	-1,0	0,0	-1,0	50,4	10,0
<i>Jonagored</i>	kg	2,13	3,00	2,13	3,33	0,0	-10,0	6,7	-10,0	42,2	0,0	60,4	0,0
<i>Ligol</i>	kg	1,87	3,33	1,87	3,60	0,0	-7,4	0,0	-9,2	0,0	0,0	40,4	0,1
<i>Lobo</i>	kg	2,00	3,33	2,00	3,33	0,0	0,0	0,0	-0,1	0,0	-0,1	50,4	11,0
<i>Szampion</i>	kg	1,80	3,33	1,80	3,67	0,0	-9,1	0,0	-9,2	5,9	0,0	35,3	11,1
Maliny	kg	3,50	14,00	3,50	14,00	0,0	0,0	-30,0	-12,5	-70,8	-61,1	-90,5	-74,5
Warzywa importowane													
Czosnek	kg	8,00	13,00	8,00	13,00	0,0	0,0	0,0	0,0	0,0	0,0	0,0	0,0
Papryka czerwona	kg	5,50	10,00	7,20	10,00	-23,6	0,0	-21,4	-13,8	-42,1	-28,6	-47,6	-33,3
Papryka zielona	kg	6,00	12,00	4,00	12,00	50,0	0,0	20,0	0,0	-33,3	0,0	-37,5	0,0
Papryka żółta	kg	5,50	9,00	5,00	9,60	10,0	-6,3	-8,3	-25,0	-42,1	-30,8	-47,6	-35,7
Ziemniaki młode	kg	0,80	1,00	0,80	2,00	0,0	-50,0	0,0	-50,0	0,0	-66,7	0,0	-66,7
Owoce importowane													
Ananasy	szt.	3,00	9,00	3,00	9,00	0,0	0,0	0,0	0,0	0,0	0,0	0,0	28,6
Arbuzy	kg	1,40	2,50	1,70	3,90	-17,6	-35,9	-30,0	-28,6	-20,0	-28,6	-30,0	-28,6
Banany	kg	2,00	5,00	3,30	5,61	-39,4	-10,9	-47,4	0,0	-48,7	0,0	-43,7	0,0
Brzoskwinie	kg	3,50	7,00	4,00	10,00	-12,5	-30,0	-12,5	-30,0	-30,0	-30,0	-41,7	-22,2
Cytryny	kg	4,50	6,80	4,20	7,00	7,1	-2,9	0,0	-2,9	0,0	-2,9	0,0	-2,9
Grejpfruty	kg	4,00	6,50	3,80	7,00	5,3	-7,1	0,0	-7,1	0,0	-7,1	0,0	0,0
Gruszki	kg	3,00	9,00	3,30	6,20	-9,1	45,2	-9,1	50,0	-9,1	50,0	-9,1	63,6
Jabłka	kg	4,44	6,60	4,40	6,60	1,0	0,0	1,0	0,0	1,0	0,0	0,0	0,0
Mandarynki	kg	5,00	8,00	3,90	8,00	28,2	0,0	11,1	-11,1	42,9	-11,1	25,0	-5,9
Morele	kg	5,00	8,50	5,00	10,00	0,0	-15,0	0,0	-15,0	-16,7	-15,0	-16,7	-15,0
Nektarynki	kg	3,50	7,50	4,00	8,00	-12,5	-6,3	-22,2	-37,5	-36,4	-37,5	-50,0	-37,5
Pomarańcze	kg	4,00	6,00	3,00	6,00	33,3	0,0	60,0	0,0	60,0	20,0	33,3	20,0
Winogrona	kg	8,00	16,00	8,00	16,00	0,0	0,0	0,0	0,0	0,0	0,0	0,0	10,8

* data wydania biuletynu

Źródło: Obliczenia własne na podstawie danych pochodzących z giełd i rynków hurtowych.

**) Zmiana ceny minimalnej w stosunku do poprzedniego notowania w % = [(kolumna 3 - kolumna 5) / kolumna 5] x 100

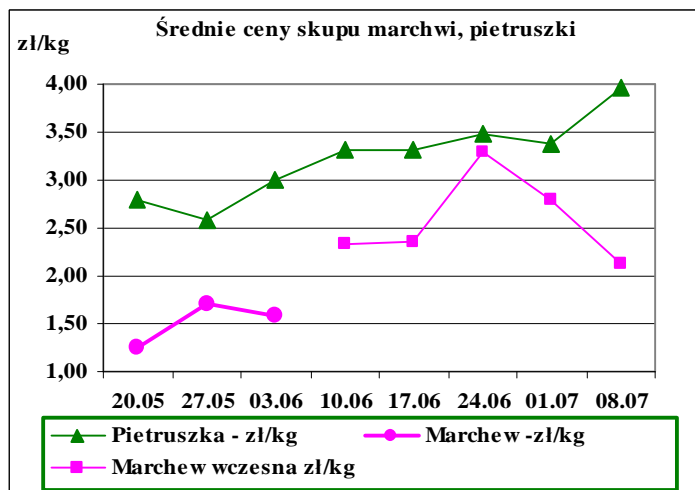
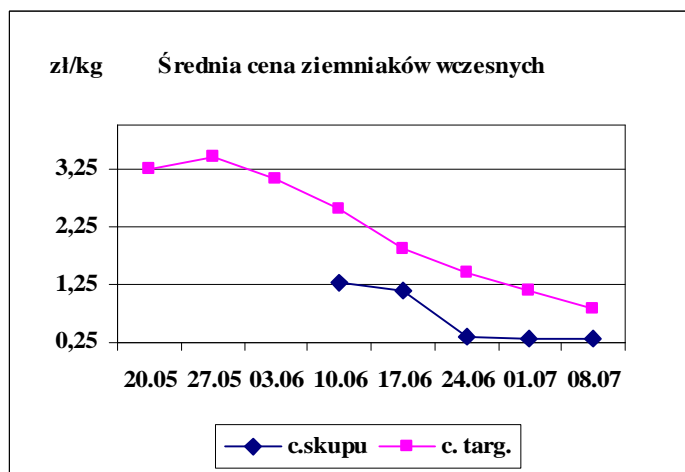
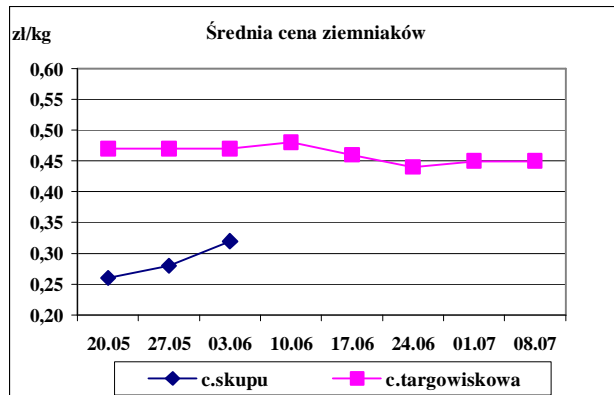
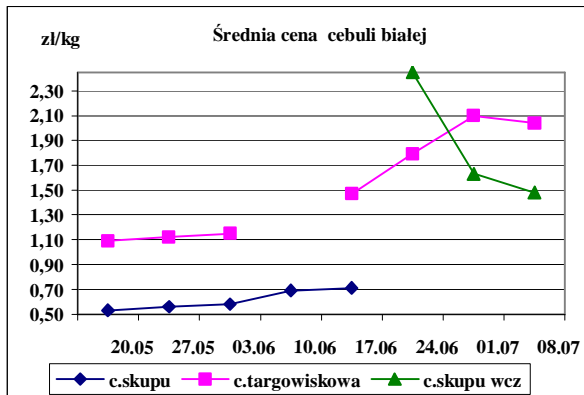
Zmiana ceny maksymalnej w stosunku do poprzedniego notowania w % = [(kolumna 4 - kolumna 6) / kolumna 6] x 100

Ceny targowiskowe ziemniaków i cebuli białej w okresie 02.07 - 06.07.2012					
Kategoria towaru	Kategoria ceny	Tydzień		Zmiana tygodniowa w [%]	Zmiana roczna w [%]
		analizowany 27/12	poprzedni 26/12		
<i>ziemniaki jadalne wczesne</i>					
	min. w zł/kg	0,18	0,25	-7,4	-73,1
	max. w zł/kg	1,40	3,00	12,5	-44,0
	średnia w zł/kg	0,84	1,13	6,5	-37,3
<i>ziemniaki jadalne</i>					
	min. w zł/dt	20,00	22,00	-9,1	-67,6
	max. w zł/dt	90,00	70,00	28,6	-50,0
	średnia w zł/dt	44,83	45,24	-0,9	-60,9
<i>cebula biała</i>					
	min. w zł/kg	0,65	0,35	85,7	-35,0
	max. w zł/kg	4,50	4,00	12,5	-10,0
	średnia w zł/kg	2,04	2,10	-2,9	-19,0

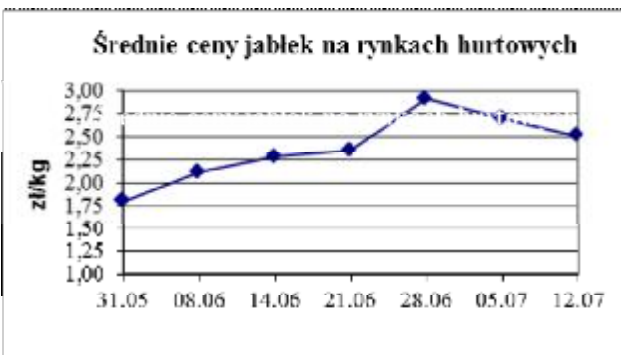
Srednie ceny targowiskowe ziemniaków i cebuli białej wg województw w 2012 r.
(daty podane w tabeli oznaczają ostatni dzień analizowanego tygodnia)

Województwo	Ziemniaki jadalne wczesne			Ziemniaki jadalne			Cebula biała		
	Cena w zł/dt		Tygodniowa zmiana w [%]	Cena w zł/kg		Tygodniowa zmiana w [%]	Cena w zł/dt		Tygodniowa zmiana w [%]
	2012-07-08	2012-07-01		2012-07-08	2012-07-01		2012-07-08	2012-07-01	
DOLNOŚLĄSKIE	0,97	1,22	-20,5				2,83	3,15	-10,2
KUJAWSKO-POMORSKIE	0,78	0,90	-13,3		46,00	-100,0	1,68	1,74	-3,4
LUBELSKIE		1,25		43,75	43,75	0,0	1,96	1,86	5,4
LUBUSKIE	1,20	1,50	-20,0				2,00	3,00	-33,3
LÓDZKIE	0,69	1,06	-34,9		55,00	-100,0	2,00	2,33	-14,2
MAŁOPOLSKIE	0,50	0,56	-10,7	20,00	22,00	-9,1	1,88	1,99	-5,5
MAZOWIECKIE	0,91	1,13	-19,5	43,75	40,33	8,5	2,05	1,78	15,2
OPOLSKIE	0,89	1,09	-18,3		70,00	#ARG!	1,40	1,55	-9,7
PODKARPACKIE	0,78	0,97	-19,6	48,33	51,67	-6,5	1,23	1,35	-8,9
PODLASKIE	1,00	1,38	-27,5	50,00	46,67	7,1	2,15	2,35	-8,5
POMORSKIE	1,00	1,19	-16,0				2,84	3,24	-12,3
ŚLĄSKIE	0,89	1,08	-17,6	45,40	41,50	9,4	2,15	2,88	-25,3
ŚWIĘTOKRZYSKIE	0,46	0,80	-42,5	37,50	32,13	16,7	1,56	1,43	9,1
WARMIŃSKO-MAZURSKIE				45,00	45,00	0,0	1,29	1,31	-1,5
WIELKOPOLSKIE	0,88	1,59	-44,7	45,00	55,00	-18,2	2,01	2,00	0,5
ZACHODNIOPOMORSKIE	1,10	1,33	-17,3	55,00	62,50	-12,0	2,65	1,40	89,3

Średnie ceny skupu * i targowiskowe w roku 2012



Średnie ceny na rynkach hurtowych



1/ Informacje dot. cen skupu dostarczane są przez IER i GŻ

2/ Informacje dot. cen producenta dostarczane są przez KRIR

3/ Informacje dot. cen hurtowych dostarczone są przez przedstawicieli niżej wymienionych rynków hurtowych i ośrodków doradztwa rolniczego.

Warszawski Rolno-Spożywczy Rynek Hurtowy S.A. – **Bronisze** – www.bronisze.com.pl; Lubelski Rynek Hurtowy S.A. – **Lublin** – www.elizowka.pl, Wielkopolska Gildia Rolno-Ogrodnicza S.A. – **Poznań** – www.wgro.com.pl; Podkarpackie Centrum Hurtowe Agrohurt S.A. – **Rzeszów** – www.mgrt.rzeszow.pl; Sandomierski Ogrodniczy Rynek Hurtowy S.A. – **Sandomierz** – www.gieldasan.pl; Dolnośląski Ośrodek Doradztwa Rolniczego we Wrocławiu – **Wrocław**, Rolno-Spożywczy Rynek Hurtowy „Giełda Elbląska” S.A. – **Elbląg** – www.gielga.elblag.pl, Rolno-Spożywczy Rynek Hurtowy „giełda Kaliska” S.A. - **Kalisz** – www.gieldakaliska.pl

4/ Informacje dot. cen targowiskowych ziemniaków i cebuli dostarczone są przez pracowników ośrodków doradztwa rolniczego.

Wydawca: Ministerstwo Rolnictwa i Rozwoju Wsi; 00-930 Warszawa ul. Wspólna 30
tel. (022) 623 27 67; fax (022) 623 27 06, 623 27 07

Adres internetowy: [strona ZSRIR](http://strona.ZSRIR); **E-mail:** Biuletyn@minrol.gov.pl

Autorzy: Tomasz Chruśliński tel. (022) 623-27-67; E-mail: Tomasz.Chruslinski@minrol.gov.pl,
Anna Pankiewicz tel. (022) 623-20-70; E-mail: Anna.Pankiewicz@minrol.gov.pl

Warunki dostępu do publikacji:

Tygodnik jest udostępniany zainteresowanym osobom bezpłatnie.

Rynek owoców i warzyw świeżych - ukazuje się w każdy czwartek o godzinie 13⁰⁰.

Osoby zainteresowane regularnym otrzymywaniem publikacji muszą zgłosić zamówienie na adres Departamentu Rynków Rolnych

Informacje o poziomie cen hurtowych niżej wymienionych produktów można uzyskać na stronie internetowej rynków hurtowych

brokuły, brukselka, cebula czerwona, cukinia, cykoria, fasola “Jaś”, fasola biała, fasola szparagowa, kapusta czerwona, kapusta kiszona, kapusta pekińska, kapusta włoska, koperek, nać pietruszki, ogórki kiszone, rzodkiew biała, szczypiorek, włoszczyzna, agrest, aronia, borówka amerykańska, morele, orzechy laskowe, orzechy włoskie, ananasy, klementynki, kokosy, melony, morele.

Rynek owoców i warzyw świeżych

DICTIONARY			
WARZYWA	VEGETABLES	OWOCE	FRUITS
Buraki czerwone	<i>Red beets</i>	Arbuzy	<i>Watermelons</i>
Cebula biała	<i>Onions dry</i>	Banany	<i>Bananas</i>
Czosnek	<i>Garlic</i>	Brzoskwinie	<i>Peaches</i>
Kalafiory	<i>Cauliflowers</i>	Cytryny	<i>Lemons</i>
Kapusta biała	<i>Cabbage- white</i>	Grapefruity	<i>Grapefruit</i>
Marchew	<i>Carrots</i>	Gruszki	<i>Pears</i>
Ogórki długie	<i>Cucumbers</i>	Jabłka	<i>Apples</i>
Ogórki krótkie	<i>Gherkins</i>	Kiwi	<i>Kiwifruit</i>
Ogórki gruntowe	<i>Cucumbers field</i>	Mandarynki	<i>Tangerine</i>
Papryka czerwona	<i>Peppers - red</i>	Nektaryny	<i>Nectarines</i>
Papryka żółta	<i>Peppers - yellow</i>	Pomarańcze	<i>Oranges</i>
Papryka zielona	<i>Peppers - green</i>	Porzeczki czarne	<i>Black currant</i>
Pietruszka	<i>Parsley</i>	Porzeczki czerwone	<i>Red currant</i>
Pomidory szklarn.	<i>Tomatoes greenhouse</i>	Śliwki	<i>Plums</i>
Pomodory gruntowe	<i>Tomatoes</i>	Truskawki	<i>Strawberries</i>
Pory	<i>Leeks</i>	Winogrona	<i>Grapes</i>
Rzodkiewka	<i>Radish</i>	Wiśnie	<i>Cherries</i>
Salata	<i>Lettuce</i>	GRZYBY	MUSHROOMS
Selery	<i>Celeriac</i>	Boczniaki	<i>Boczniak</i>
Ziemniaki	<i>Potatoes</i>	Pieczarki	<i>Champignons</i>