

# Rynek owoców i warzyw świeżych

Nr 26/2012

05 lipca 2012 r.

**NOTOWANIA W DNIACH 25.06.2012 - 05.07.2012 r.**



I.

Badanie prowadzone jest w wybranych spółdzielniach ogrodniczych, zakładach przetwórczych i chłodniach, u wybranych producentów, na wybranych rynkach hurtowych oraz targowiskach

Ceny skupu netto warzyw, ziemniaków i owoców spółdzielniach ogrodniczych 2-3 VII 2012 r.

Województwo	Cebula wczesna obc.	Kapusta biała wczesna a/	Kapusta pekińska a/	Kalafior a/	Brokuły a/	Marchew wczesna obc.	Pietruszka	Buraki wczesne obc.	Pory a/
łódzkie		1,20	2,00	1,30		3,00	2,35		1,10
małopolskie	1,80	1,50	1,40	1,40	1,10	3,00	4,00	0,90	1,10
mazowieckie			1,00/kg						
podkarpackie	1,50-2,00	0,70-1,00	1,20-2,50	0,70-1,10	1,00-1,30	2,50-3,00	3,00-4,50	0,40-0,80	0,90-1,10
<b>cena średnia</b>	<b>1,63</b>	<b>1,05</b>	<b>1,53</b>	<b>1,08</b>	<b>1,10</b>	<b>2,80</b>	<b>3,37</b>	<b>0,65</b>	<b>1,05</b>
<b>tydzień temu</b>	<b>2,45</b>	<b>1,05</b>	<b>1,71</b>	<b>1,53</b>	<b>1,42</b>	<b>3,30</b>	<b>3,47</b>	<b>0,65</b>	<b>1,10</b>
<b>rok temu</b>	<b>1,56</b>	<b>0,84</b>	<b>0,90</b>	<b>1,35</b>	<b>1,40</b>	<b>1,30</b>	<b>3,85</b>	<b>0,75</b>	<b>0,93</b>

c.d.

Województwo	Seler z nacią b/	Ogórki spod osłon	Pomidory spod osłon	Rabarbar	Pieczarki	Ziemniaki wczesne	Truskawki deserowe	Czereśnie	Wiśnie	Agrest
łódzkie		1,20	3,00		5,25	0,40				
małopolskie	1,10	0,90-1,20	3,50	2,80	6,00	0,40		3,80	3,00	3,50
mazowieckie								6,00	4,00	
podkarpackie	0,70-1,00	0,70-1,20	2,90-4,00	1,00-2,00	4,50-5,50	0,25-0,30	6,80-8,50	3,00-6,00	1,80p-2,00p	
<b>cena średnia</b>	<b>0,93</b>	<b>1,00</b>	<b>3,28</b>	<b>1,95</b>	<b>5,09</b>	<b>0,33</b>	<b>7,65</b>	<b>4,97</b>	<b>3,50-1,90p</b>	<b>3,50</b>
<b>tydzień temu</b>	<b>1,05</b>	<b>1,25</b>	<b>3,43</b>	<b>2,00</b>	<b>5,01</b>	<b>0,35</b>	<b>5,42</b>	<b>5,00</b>	<b>-</b>	<b>2,90</b>
<b>rok temu</b>	<b>1,10</b>	<b>1,48</b>	<b>2,63</b>	<b>2,50</b>	<b>4,88</b>	<b>0,90</b>	<b>-</b>	<b>4,63</b>	<b>2,80</b>	<b>3,00</b>

a/ cena za sztukę, b/ cena za pęczek, p/do przetwórstwa

serwis cenowy nie jest pośrednikiem ani stroną w transakcjach, które mogą być zawierane w następstwie skorzystania z bazy danych oraz nie ponosi odpowiedzialności za jakość oferowanych towarów, a także za skutki wykorzystania podanych informacji

## Rynek owoców i warzyw świeżych

Ceny skupu netto w zakładach przetwórczych i chłodniach zbierane 2-3 VII 2012 r. (zł/kg)

Województwa	Truskawki bez szypułki	Maliny	Porzeczka kolorowa do mżarna	Porzeczka do mżarna	Porzeczka do tłoc	Jagody leśne	Wiśnie	Brokuły różyczk.
dolnośląskie				1,60z				
kujawsko-pomor.	4,54z-5,00z			2,50z				1,60z-1,70z
lubelskie	5,60	2,00z-2,70z	1,70z-2,00z	1,80z-2,20z		9,00z	2,50z-3,00z	
lubuskie								
łódzkie								
małopolskie				2,30z	1,70-2,00			
mazowieckie	5,20z		1,40-1,60z	1,60-2,20z				
podkarpackie			1,50-1,80z	1,60-1,90				
podlaskie								
pomorskie	4,50z		1,50z	1,98z				
śląskie								
świętokrzyskie								
warmińsko-mazur.	4,60z-4,90z							
wielkopolskie								
zachodnio-pomor.	4,40					8,70z		
<b>średnio</b>	<b>4,40-4,76z</b>	<b>2,36z</b>	<b>1,47-1,73z</b>	<b>1,73-2,11z</b>	<b>1,85</b>	<b>8,85z</b>	<b>2,75z</b>	<b>1,65z</b>
<b>tydzień temu</b>	<b>4,50-5,26z</b>	<b>2,35z</b>	<b>1,30-1,65z</b>	<b>2,10z</b>	<b>-</b>	<b>9,50z</b>	<b>-</b>	<b>-</b>
<b>rok temu</b>	<b>4,85z</b>	<b>2,70-3,10z</b>	<b>1,80-2,16z</b>	<b>4,40-4,57z</b>	<b>-</b>	<b>-</b>	<b>2,90-3,25z</b>	<b>1,55-1,78z</b>

zł/ cena loco zakład, k/kontraktacja

serwis cenowy nie jest pośrednikiem ani stroną w transakcjach, które mogą być zawierane w następstwie skorzystania z bazy danych oraz nie ponosi odpowiedzialności za jakość oferowanych towarów, a także za skutki wykorzystania podanych informacji

**II. Średnie tygodniowe ceny producenta wybranych owoców i warzyw świeżych w zł/kg**

obok ceny (w zł/kg) umieszczono informację o zmianie ceny (w %) względem poprzedniego tygodnia (↑ " wzrost,"↓" spadek, "bz" bez zmian,  
"bn" brak notowań w poprzednim tygodniu

25 czerwca -1 lipca 2012/ 26 t

Województwo/Towar	Mazowieckie		Świętokrzyskie		Wielkopolskie	
	cena w zł/kg (szt*)	zmiana ceny w %	cena w zł/kg (szt*)	zmiana ceny w %	cena w zł/kg (szt*)	zmiana ceny w %
<b>Jablka</b> (op.5-20 kg) Golden delicious (70/80mm)	2,00	↓ 9,09				
<b>Jablka</b> (op.5-20 kg) Jonagold+Jonagored (70/80mm)	2,00	↓ 9,09				
<b>Jablka</b> (op.5-20 kg) Boskoop (70/80mm)	3,00	bn				
<b>Jablka</b> (op.5-20 kg) Gala (65/70mm)	2,50	↓ 15,25				
<b>Gruszki</b> (op.5-20 kg) Conference (60/65 mm)	2,50	↓ 12,28				
<b>Gruszki</b> (op.5-20 kg) Lukasówka (65/70 mm)	2,20	↓ 12,0				
<b>Cebula żółta</b> 40-80 mm; op.5-25 kg	1,34	↑ 44,09	0,70	↑ 14,75		
<b>Cebula biała 40-80 mm op.5-25 kg</b>					0,77	↑ 1,32
<b>Marchew</b> wszystkie odmiany pakowane luzem	1,75	bz	1,55	↑ 35,96	2,14	↑ 1,9
<b>Pietruszka korzeń op. 10 kg</b>			3,05	↓ 1,61	4,28	↓ 10,08
<b>Seler pakowany luzem</b>			1,90	↑ 26,67	2,13	↓ 9,75
<b>Pomidory</b> , typ okrągły; 56/67mm; 67/82 mmop. 5-6 kg			3,28	↓ 2,38	3,02	↓ 1,95
<b>Ogórki</b> typ gładkie 350/500g			1,38	bn	1,38	↓ 17,37
<b>Ogórek gruntowy</b> wszystkie odmiany op.10-15 kg			1,00	↑ 1,01		
<b>Kapusta wczesna</b> za sztukę			0,50	↓ 47,92		
<b>Kapusta pekińska</b>			0,76	↓ 36,67		
<b>Kapusta włoska</b> wszystkie odmiany za główkę			0,84	bn		
<b>Kalafiory</b> po 6 szt. 12-20 cm (cena za szt.)			1,27	↓ 22,12	1,40	↓ 44,0
<b>Brokuł</b> po 6 szt. 12-20 cm(cena za szt.)			0,96	bn		
<b>Salata masłowa</b> (cena za szt.)			0,60	↓ 11,76		
<b>Por</b> (cena za szt.)			0,80	bn		
<b>Fasola szparagowa</b> opakowanie 5-10 kg			8,20	↑ 4,19		
<b>Ziemniaki</b> (op. 30 kg)			0,28	↓ 22,22		
<b>Pieczarki</b> 30-65 mm					4,50	↑ 12,5

*Rynek owoców i warzyw świeżych*

III. Ceny hurtowe w dniach 03-05.07.2012r.

Miejscowość			Bronisze		Lublin		Poznań		Sandomierz		Elbląg		Łódź		Kalisz		Rzeszów	
Data notowania			2012-07-05		2012-07-03		2012-07-04		2012-07-04		2012-07-04		2012-07-05		2012-07-05		2012-07-05	
Warzywa		Jedn.	Min	Max	Min	Max	Min	Max	Min	Max	Min	Max	Min	Max	Min	Max	Min	Max
<b>KRAJOWE</b>																		
Buraki ćwikłowe		kg	0,50	0,70			0,80	1,00			0,80	0,90			0,50	0,60	0,80	1,00
Buraki młode		kg			0,80	1,20	1,20	1,40	0,50	1,00			0,70	1,00				
		peczek	1,50	2,00											1,20	1,50	1,00	1,20
Cebula biała		kg	0,66	1,20	0,90	1,10	0,64	0,74	0,70	0,80	0,47	0,60	0,80	1,20	0,80	0,80	0,80	1,00
Cebula młoda		kg	4,00	5,00									2,00	3,20				
Czosnek		kg			12,00	12,00											14,00	16,00
Kalafior		szt.	1,00	1,50	1,50	1,50	1,50	2,50	0,50	0,60	2,70	2,70	0,80	1,50	0,80	1,00	1,80	2,00
Kapusta biała		kg	0,40	0,50			0,28	0,40							0,25	0,25	0,40	0,60
Kapusta młoda		szt.	1,00	1,40	0,80	1,80	0,80	1,20	0,50	1,00	1,40	1,40	0,70	1,60	0,80	1,00	1,00	1,20
Marchew		kg	1,50	2,00			2,00	2,40	1,60	1,80					2,00	2,00	3,00	3,50
Marchew młoda		kg			2,50	3,00							2,00	2,50	2,50	2,50	2,50	3,00
		peczek	1,85	2,30			1,80	2,00	1,20	1,50								
Ogórki długie		kg	1,00	1,50					0,50	0,70	2,60	2,60			1,20	1,50	1,50	1,80
Ogórki gruntowe		kg	0,80	1,60	0,80	2,00					2,60	2,60					1,00	1,50
Ogórki krótkie		kg	1,20	1,80			1,20	1,40	1,30	1,80			1,30	1,70	0,80	1,00		
Papryka czerwona		kg					7,60	8,00			9,00	9,90	9,00	10,00				
Papryka zielona		kg	2,50	3,00	3,00	6,00	5,00	6,00	4,50	5,00			2,80	3,40				
Papryka żółta		kg					7,60	8,00										
Pietruszka		kg	4,00	5,00	5,00	5,60	6,60	7,00	3,50	5,00	2,20	2,50	4,60	5,60	4,00	5,00	5,50	6,00
Pomidory		kg	2,50	3,60	2,50	3,67	3,00	3,33	3,50	5,00			3,00	3,33	2,50	3,00	3,00	3,50
Pory		kg									3,00	4,00			3,50	3,50		
Rzodkiewka		peczek	0,80	1,15	1,00	1,20	0,60	0,80	0,70	0,80	1,30	1,50	0,80	1,30	0,80	1,00	1,00	1,00
Salata		szt.	1,20	1,66	1,33	2,00	1,00	1,25	0,60	1,00	1,25	1,50	1,25	1,63	1,25	1,25	1,50	1,80
Selery		kg	2,20	3,00	2,00	2,00	1,80	2,60	2,00	3,00	1,50	1,80	2,80	3,40	3,00	3,50	3,00	4,50
Ziemniaki		kg	0,55	0,66	0,40	0,60	0,33	0,47			0,50	0,60					0,40	0,60
Ziemniaki młode		kg	0,30	0,46	0,50	0,50	0,40	0,53	0,30	0,40			0,27	0,47	0,17	0,20	0,40	0,80
Boczniki		kg	10,00	13,00			12,00	16,00										
Pieczarki		kg	5,30	6,50	5,00	5,50	4,25	5,00	5,50	6,50	6,50	6,50	4,50	6,00	3,00	5,00	5,00	5,63
<b>IMPORTOWANE</b>																		
Czosnek		kg					8,00	12,00									10,00	13,00
Papryka czerwona		kg	7,60	8,00	7,20	8,60	8,00	9,60	9,50	10,00					8,00	8,00	8,00	9,00
Papryka zielona		kg	7,00	7,50			8,00	9,60			9,00	9,80			4,00	4,00	12,00	12,00
Papryka żółta		kg	7,60	8,00			8,00	9,60							5,00	5,00	5,00	7,00
Pomidory		kg									7,50	9,00						
Salata		szt.					1,44	1,69									1,50	2,00
Ziemniaki młode		kg	1,75	2,00									0,80	1,00				

**Rynek owoców i warzyw świeżych**

Miejscowość			Bromsze		Lublin		Poznań		Sandomierz		Elbląg		Łódź		Kalisz		Rzeszów	
Data notowania			2012-07-05		2012-07-03		2012-07-04		2012-07-04		2012-07-04		2012-07-05		2012-07-05		2012-07-05	
Owoce	Odm.	Jedn.	Min	Max	Min	Max	Min	Max	Min	Max	Min	Max	Min	Max	Min	Max	Min	Max
<b>KRAJOWE</b>																		
Agrest		kg					4,00	6,00							4,00	4,00	4,00	5,00
Brzoskwinie		kg					4,00	5,00					3,00	5,00	3,00	3,50		
Czeresnie		kg	3,00	9,00	5,00	8,00	3,00	6,00	4,00	6,00	8,00	11,00	4,00	9,00	2,00	6,00	5,00	8,00
Gruszki		kg	2,75	4,00							4,40	5,00			4,00	4,00		
<i>Jablka:</i>																		
	Alwa	kg	2,50	3,30									2,00	2,67				
	Cortland	kg	2,50	3,30									2,00	2,67	2,67	2,67		
	Eliza	kg											2,20	3,00				
	Gala	kg													3,00	3,00		
	Gloster	kg			3,00	3,33							1,87	2,67	3,33	3,33		
	Golden	kg	2,00	3,50											2,67	2,67		
	Jonagold	kg	2,00	3,30											3,00	3,00		
	Jonagored	kg											2,13	3,00	3,33	3,33		
	Ligol	kg	3,30	3,60			2,67	3,33					1,87	3,00	2,67	3,00		
	Lobo	kg	2,50	3,33									2,00	3,00	3,00	3,00		
	Szampion	kg	2,50	3,33			2,67	3,33					1,80	3,00	3,67	3,67		
Maliny		kg	7,00	10,00	6,00	7,00	8,00	12,00					6,00	10,00	14,00	14,00	3,50	3,75
Morele		kg	10,00	10,00											5,00	7,00		
Porzeczki czarne		kg					4,00	6,00							4,00	4,00	3,50	4,50
Porzeczki czerwone		kg	8,00	8,00			4,00	5,00							5,00	5,00	3,50	4,50
Truskawki		kg	7,00	8,00			6,00	7,00	5,00	6,00	9,00	9,00	5,00	7,50	6,50	7,50	7,50	10,00
Wiśnie		kg	5,00	5,00	4,00	4,50	4,00	5,00					3,00	4,00			4,50	5,50
<b>IMPORTOWANE</b>																		
Ananasy		szt.	3,00	4,00	5,00	8,00	5,50	9,00			4,90	6,50	5,00	7,00	5,00	9,00	5,00	5,50
Arbuzy		kg	2,00	2,50	1,70	2,20	2,00	2,40	2,00	2,20	3,90	3,90	2,00	2,50	3,00	3,50	2,00	2,50
Banany		kg	3,85	4,30	3,30	3,60	3,56	3,89	4,50	5,00	4,72	5,61	4,17	4,44	4,44	4,72	3,60	5,00
Brzoskwinie		kg	4,00	6,00	4,00	6,00	4,50	6,50	6,50	7,00			4,50	5,00	10,00	10,00	4,50	5,00
Cytryny		kg	5,00	7,00	5,40	6,00	6,00	6,80	5,50	6,50	4,20	4,80	4,50	5,50	5,50	5,50	6,00	6,50
Grejfruty		kg	4,00	6,50	3,80	4,80	4,86	6,00	4,80	5,00	3,80	6,90	5,94	6,13	5,00	7,00	4,00	4,50
Gruszki		kg	3,30	4,00	6,00	6,20	5,83	6,00	5,70	6,00	3,80	4,50	4,33	4,75			5,00	5,50
Jablka		kg	5,00	6,60			4,44	5,11							4,40	4,40		
Mandarynki		kg	5,00	7,50	7,00	7,50	7,00	7,50	5,50	8,00	3,90	5,90	7,50	8,00	4,50	4,50	7,50	8,00
Morele		kg	5,00	6,00	7,00	7,20	7,00	8,50					6,00	7,00	10,00	10,00	7,00	7,00
Nektarynki		kg	4,50	7,00	4,00	5,20	4,50	7,00	7,20	7,50			5,00	5,50	6,00	8,00	5,00	6,00
Pomarańcze		kg	4,75	6,00	4,50	6,00	4,00	4,80	4,50	5,00	3,50	5,50	5,20	5,33	4,00	4,00	3,00	4,00
Śliwki		kg	4,00	4,50			7,00	8,00					5,80	6,00			7,00	7,50
Winogrona		kg	8,00	12,00	10,00	11,00	11,11	14,89	12,00	16,00	10,50	11,60	10,00	11,11	11,00	11,00	11,00	12,00

Zmiany cen hurtowych dla wybranego asortymentu owoców i warzyw

Produkt	Jedn.	Cena zł/jedn				Zmiany ceny (%)							
		28-06-12		05-07-12		w stosunku do poprzedniego notowania*)		2 tyg.		3 tyg.		4 tyg.	
		Min	Max	Min	Max	Min	Max	Min	Max	Min	Max	Min	Max
1	2	3	4	5	6	7	8	9	10	11	12	13	14
<b>Warzywa krajowe</b>													
Buraki ćwikłowe	kg	0,50	1,00	0,50	1,50	0,0	-33,3	0,0	0,0	0,0	-60,0	25,0	0,0
Buraki młode	kg	0,50	1,40	0,50	2,00	0,0	-30,0	0,0	-30,0	-44,4	-53,3	-83,3	-53,3
Buraki młode	peczek	0,50	1,40	0,50	2,00	0,0	-30,0	0,0	-30,0	-44,4	-53,3	-83,3	-53,3
Bocznaki	kg	10,00	16,00	10,00	16,00	0,0	0,0	0,0	0,0	0,0	0,0	0,0	0,0
Cebula biała	kg	0,47	1,20	0,66	1,50	-28,8	-20,0	-28,8	0,0	-28,8	0,0	34,3	50,0
Cebula młoda	kg	2,00	5,00	1,60	5,00	25,0	0,0	-28,6	0,0	-28,6	0,0	-28,6	0,0
Kapusta biała	kg	0,25	0,60	0,25	0,60	0,0	0,0	0,0	-25,0	-10,7	0,0	25,0	-20,0
Kapusta młoda	szt.	0,50	1,80	0,50	1,50	0,0	20,0	-28,6	0,0	-28,6	-10,0	-50,0	-21,7
Kalafiory	szt.	0,50	2,70	0,50	3,00	0,0	-10,0	-50,0	-10,0	-50,0	-22,9	-50,0	-22,9
Marchew	kg	1,50	3,50	1,50	3,50	0,0	0,0	-6,3	0,0	7,1	16,7	114,3	0,0
Ogórki długie	kg	0,50	2,60	0,50	1,80	0,0	44,4	-50,0	30,0	-66,7	18,2	-66,7	4,0
Ogórki gruntowe	kg	0,80	2,60	1,20	3,50	-33,3	-25,7	-46,7	4,0	-20,0	18,2	-68,0	-25,7
Ogórki krótkie	kg	0,80	1,80	1,00	2,50	-20,0	-28,0	-20,0	-21,7	-42,9	-28,0	-46,7	-35,7
Pieczarki	kg	3,00	6,50	3,00	6,50	0,0	0,0	-14,3	0,0	-33,3	0,0	-25,0	0,0
Pietruszka	kg	2,20	7,00	3,50	7,00	-37,1	0,0	-37,1	0,0	-26,7	16,7	10,0	-12,5
Pomidory	kg	2,50	5,00	2,80	4,50	-10,7	11,1	-11,8	15,5	-24,9	-16,7	-31,7	-9,1
Pory	kg	3,00	4,00	3,50	3,50	-14,3	14,3	-14,3	-50,0	-25,0	-50,0	-25,0	-55,6
Rzodkiewka	peczek	0,60	1,50	0,60	1,30	0,0	15,4	0,0	15,4	0,0	0,0	0,0	0,0
<b>Owoce krajowe</b>													
Czeresnie	kg	2,00	11,00	4,00	12,00	-31,3	-58,3	-50,0	-31,3	-60,0	-8,3	-50,0	-8,3
Gruszki	kg	2,75	5,00	2,75	4,00	0,0	25,0	0,0	25,0	0,0	25,0	10,0	25,0
<b>Jabłka:</b>													
<i>Cortland</i>	kg	2,00	3,30	2,00	3,30	0,0	0,0	0,0	0,0	0,0	0,0	0,0	0,0
<i>Eliza</i>	kg	2,20	3,00	2,20	3,33	0,0	-10,0	0,0	0,0	0,0	0,0	0,0	0,0
<i>Gloster</i>	kg	1,87	3,33	1,87	3,33	0,0	0,0	0,0	0,0	40,4	0,1	40,4	11,1
<i>Golden</i>	kg	2,00	3,50	2,00	3,50	0,0	0,0	11,1	0,0	11,1	0,0	20,0	0,0
<i>Jonagold</i>	kg	2,00	3,30	2,00	3,33	0,0	-1,0	0,0	-1,0	50,4	10,0	50,4	10,0
<i>Jonagored</i>	kg	2,13	3,33	2,00	3,33	6,7	0,0	42,2	11,1	60,4	11,1	60,4	11,1
<i>Ligol</i>	kg	1,87	3,60	1,87	3,67	0,0	-1,9	0,0	8,0	40,4	8,1	40,4	20,0
<i>Lobo</i>	kg	2,00	3,33	2,00	3,33	0,0	-0,1	0,0	-0,1	50,4	11,0	50,4	11,0
<i>Szampion</i>	kg	1,80	3,67	1,80	3,67	0,0	-0,1	5,9	10,0	35,3	22,2	35,3	22,2
<b>Warzywa importowane</b>													
Czosnek	kg	8,00	13,00	8,00	13,00	0,0	0,0	0,0	0,0	0,0	0,0	0,0	0,0
Papryka czerwona	kg	7,20	10,00	7,00	11,60	2,9	-13,8	-24,2	-28,6	-31,4	-33,3	-28,0	-50,0
Papryka zielona	kg	4,00	12,00	5,00	12,00	-20,0	0,0	-55,6	0,0	-58,3	0,0	-58,3	-20,0
Papryka żółta	kg	5,00	9,60	6,00	12,00	-16,7	-20,0	-47,4	-26,2	-52,4	-31,4	-58,3	-52,0
Salata	szt.	1,44	2,00	1,44	2,00	0,0	0,0	-4,2	0,0	-4,2	0,0	-4,2	-33,3
Ziemniaki młode	kg	0,80	2,00	0,80	2,00	0,0	0,0	0,0	-33,3	0,0	-33,3	-46,7	-33,3
<b>Owoce importowane</b>													
Ananasy	szt.	3,00	9,00	3,00	9,00	0,0	0,0	0,0	0,0	0,0	28,6	0,0	-10,0
Arbuzy	kg	1,70	3,90	2,00	3,50	-15,0	11,4	-2,9	11,4	-15,0	11,4	-26,1	11,4
Banany	kg	3,30	5,61	3,80	5,00	-13,2	12,2	-15,4	12,2	-7,0	12,2	-4,1	12,2
Brzoskwinie	kg	4,00	10,00	4,00	10,00	0,0	0,0	-20,0	0,0	-33,3	11,1	-38,5	0,0
Cytryny	kg	4,20	7,00	4,50	7,00	-6,7	0,0	-6,7	0,0	-6,7	0,0	-6,7	16,7
Grejpfruty	kg	3,80	7,00	4,00	7,00	-5,0	0,0	-5,0	0,0	-5,0	7,7	5,6	7,7
Gruszki	kg	3,30	6,20	3,30	6,00	0,0	3,3	0,0	3,3	0,0	12,7	0,0	12,7
Jabłka	kg	4,40	6,60	4,40	6,60	0,0	0,0	0,0	0,0	-1,0	0,0	-1,0	0,0
Mandarynki	kg	3,90	8,00	4,50	9,00	-13,3	-11,1	11,4	-11,1	-2,5	-5,9	-2,5	-5,9
Morele	kg	5,00	10,00	5,00	10,00	0,0	0,0	-16,7	0,0	-16,7	0,0	-23,1	-16,7
Nektarynki	kg	4,00	8,00	4,50	12,00	-11,1	-33,3	-27,3	-33,3	-42,9	-33,3	-42,9	-33,3
Pomarańcze	kg	3,00	6,00	2,50	6,00	20,0	0,0	20,0	20,0	0,0	20,0	0,0	20,0
Winogrona	kg	8,00	16,00	8,00	16,00	0,0	0,0	0,0	0,0	0,0	10,8	0,0	30,9

\* data wydania biuletynu

Źródło: Obliczenia własne na podstawie danych pochodzących z giełd i rynków hurtowych.

\*\*) Zmiana ceny minimalnej w stosunku do poprzedniego notowania w % = [(kolumna 3-kolumna 5)/kolumna 5] x 100

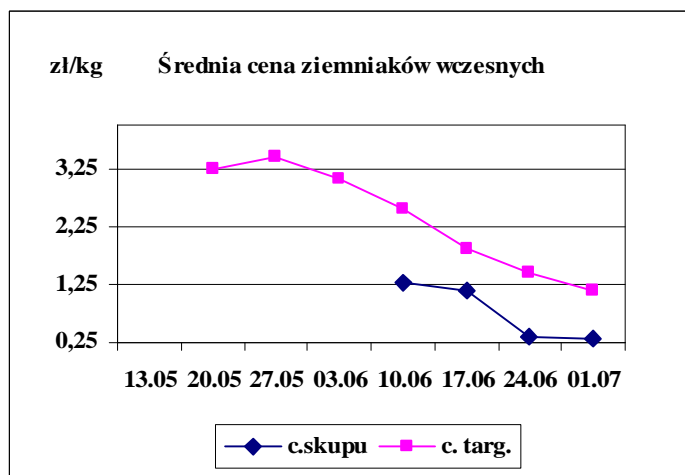
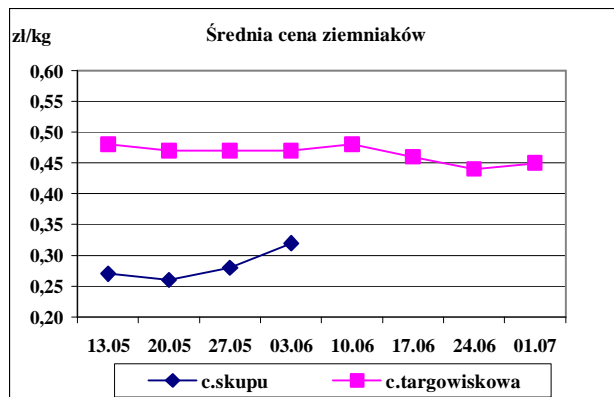
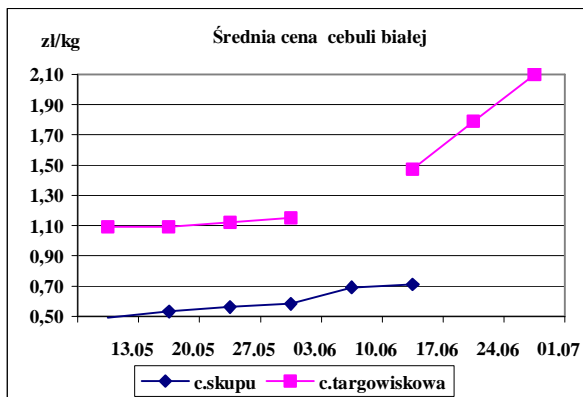
Zmiana ceny maksymalnej w stosunku do poprzedniego notowania w % = [(kolumna 4-kolumna 6)/kolumna 6] x 100

Ceny targowiskowe ziemniaków i cebuli białej w okresie 25.06 - 29.06.2012					
Kategoria towaru	Kategoria ceny	Tydzień		Zmiana tygodniowa w [%]	Zmiana roczna w [%]
		analizowany 26/12	poprzedni 25/12		
<i>ziemniaki jadalne wczesne</i>					
	min. w zł/kg	0,25	0,50	-7,4	-68,8
	max. w zł/kg	3,00	3,00	12,5	15,4
	średnia w zł/kg	1,13	1,46	6,5	-30,7
<i>ziemniaki jadalne</i>					
	min. w zł/dt	22,00	20,00	10,0	-68,6
	max. w zł/dt	70,00	80,00	-12,5	-65,0
	średnia w zł/dt	45,24	44,31	2,1	-63,5
<i>cebula biała</i>					
	min. w zł/kg	0,35	0,35	0,0	-68,2
	max. w zł/kg	4,00	4,00	0,0	-33,3
	średnia w zł/kg	2,10	1,79	17,3	-19,8

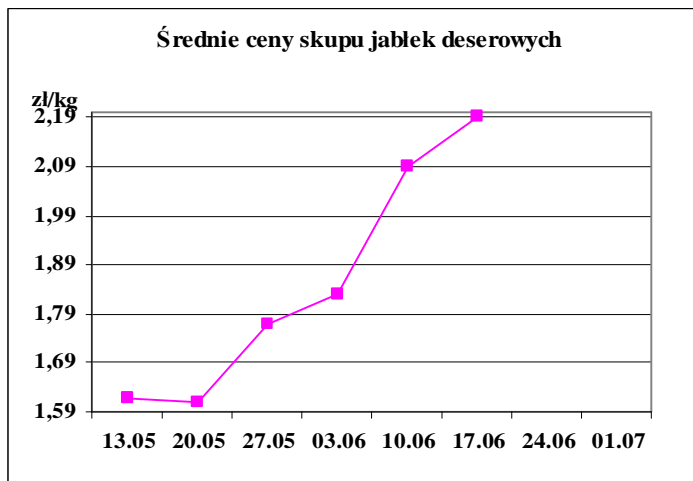
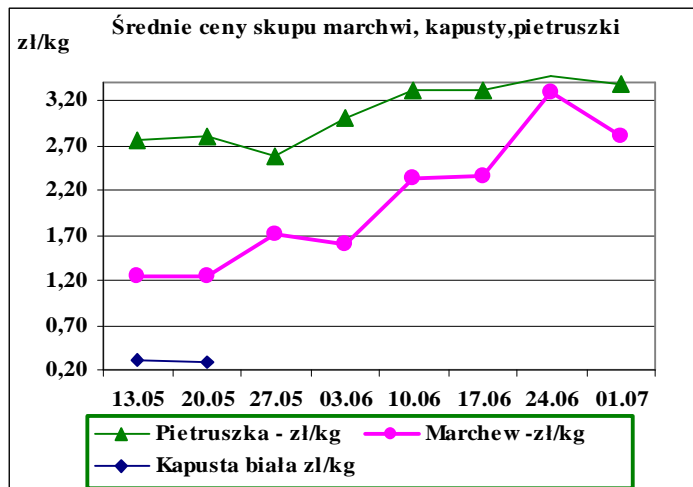
Srednie ceny targowiskowe ziemniaków i cebuli białej wg województw w 2012 r.  
(daty podane w tabeli oznaczają ostatni dzień analizowanego tygodnia)

Województwo	Ziemniaki jadalne wczesne			Ziemniaki jadalne			Cebula biała		
	Cena w zł/dt		Tygodniowa zmiana w [%]	Cena w zł/kg		Tygodniowa zmiana w [%]	Cena w zł/dt		Tygodniowa zmiana w [%]
	2012-07-01	2012-06-24		2012-07-01	2012-06-24		2012-07-01	2012-06-24	
DOLNOŚLĄSKIE	1,22	1,30	-6,2				3,15	1,50	110,0
KUJAWSKO-POMORSKIE	0,90	1,15	-21,7	46,00	56,50	-18,6	1,74	1,63	6,7
LUBELSKIE	1,25			43,75	42,50	2,9	1,86	1,19	56,3
LUBUSKIE	1,50	1,80	-16,7				3,00	4,00	-25,0
LÓDZKIE	1,06	1,18	-10,2	55,00	40,00	37,5	2,33	2,33	0,0
MAŁOPOLSKIE	0,56	0,81	-30,9	22,00	38,83	-43,3	1,99	1,90	4,7
MAZOWIECKIE	1,13	1,49	-24,2	40,33	38,61	4,5	1,78	1,59	11,9
OPOLSKIE	1,09	1,58	-31,0	70,00	57,50	21,7	1,55	1,43	8,4
PODKARPACKIE	0,97	1,25	-22,4	51,67	51,67	0,0	1,35	1,15	17,4
PODLASKIE	1,38	1,65	-16,4	46,67	53,75	-13,2	2,35	2,42	-2,9
POMORSKIE	1,19	1,43	-16,8				3,24	3,24	0,0
ŚLĄSKIE	1,08	1,83	-41,0	41,50	41,50	0,0	2,88	1,38	108,7
ŚWIĘTOKRZYSKIE	0,80	1,75	-54,3	32,13	34,75	-7,5	1,43	0,88	62,5
WARMIŃSKO-MAZURSKIE				45,00	43,33	3,9	1,31	1,23	6,5
WIELKOPOLSKIE	1,59	1,83	-13,1	55,00	45,00	22,2	2,00	1,71	17,0
ZACHODNIOPOMORSKIE	1,33	1,50	-11,3	62,50	65,00	-3,8	1,40	1,45	-3,4

Średnie ceny skupu \* i targowiskowe w roku 2012







Średnie ceny na rynkach hurtowych



Średnie ceny marchwi na rynkach

Średnie ceny pietruszki na rynkach





**1/ Informacje dot. cen skupu dostarczane są przez IER i GŻ**

**2/ Informacje dot. cen producenta dostarczane są przez KRIR**

**3/ Informacje dot. cen hurtowych dostarczone są przez przedstawicieli niżej wymienionych rynków hurtowych i ośrodków doradztwa rolniczego.**

Warszawski Rolno-Spożywczy Rynek Hurtowy S.A. – **Bronisze** – [www.bronisze.com.pl](http://www.bronisze.com.pl); Lubelski Rynek Hurtowy S.A. – **Lublin** – [www.elizowka.pl](http://www.elizowka.pl), Wielkopolska Gildia Rolno-Ogrodnicza S.A. – **Poznań** – [www.wgro.com.pl](http://www.wgro.com.pl); Podkarpackie Centrum Hurtowe Agrohurt S.A. – **Rzeszów** – [www.mgrt.rzeszow.pl](http://www.mgrt.rzeszow.pl); Sandomierski Ogrodniczy Rynek Hurtowy S.A. – **Sandomierz** – [www.gieldasan.pl](http://www.gieldasan.pl); Dolnośląski Ośrodek Doradztwa Rolniczego we Wrocławiu – **Wrocław**, Rolno-Spożywczy Rynek Hurtowy „Giełda Elbląska” S.A. – **Elbląg** – [www.gielga.elblag.pl](http://www.gielga.elblag.pl), Rolno-Spożywczy Rynek Hurtowy „giełda Kaliska” S.A. - **Kalisz** – [www.gieldakaliska.pl](http://www.gieldakaliska.pl)

**4/ Informacje dot. cen targowiskowych ziemniaków i cebuli dostarczone są przez pracowników ośrodków doradztwa rolniczego.**

**Wydawca:** Ministerstwo Rolnictwa i Rozwoju Wsi; 00-930 Warszawa ul. Wspólna 30  
tel. (022) 623 27 67; fax (022) 623 27 06, 623 27 07

**Adres internetowy:** [strona ZSRIR](#); **E-mail:** [Biuletyn@minrol.gov.pl](mailto:Biuletyn@minrol.gov.pl)

**Autorzy:** Tomasz Chruśliński tel. (022) 623-27-67; E-mail: [Tomasz.Chruslinski@minrol.gov.pl](mailto:Tomasz.Chruslinski@minrol.gov.pl),  
Anna Pankiewicz tel. (022) 623-20-70; E-mail: [Anna.Pankiewicz@minrol.gov.pl](mailto:Anna.Pankiewicz@minrol.gov.pl)

**Warunki dostępu do publikacji:**

Tygodnik jest udostępniany zainteresowanym osobom bezpłatnie.

**Rynek owoców i warzyw świeżych** - ukazuje się w każdy czwartek o godzinie 13<sup>00</sup>.

**Osoby zainteresowane regularnym otrzymywaniem publikacji muszą zgłosić zamówienie na adres Departamentu Rynków Rolnych**

**Informacje o poziomie cen hurtowych niżej wymienionych produktów można uzyskać na stronie internetowej rynków hurtowych**

brokuły, brukselka, cebula czerwona, cukinia, cykoria, fasola “Jaś”, fasola biała, fasola szparagowa, kapusta czerwona, kapusta kiszona, kapusta pekińska, kapusta włoska, koperek, nać pietruszki, ogórki kiszone, rzodkiew biała, szczypiorek, włoszczyzna, agrest, aronia, borówka amerykańska, morele, orzechy laskowe, orzechy włoskie, ananasy, klementynki, kokosy, melony, morele.

**Rynek owoców i warzyw świeżych**

<b>DICTIONARY</b>			
<b>WARZYWA</b>	<b>VEGETABLES</b>	<b>OWOCE</b>	<b>FRUITS</b>
Buraki czerwone	<i>Red beets</i>	Arbuzy	<i>Watermelons</i>
Cebula biała	<i>Onions dry</i>	Banany	<i>Bananas</i>
Czosnek	<i>Garlic</i>	Brzoskwinie	<i>Peaches</i>
Kalafiory	<i>Cauliflowers</i>	Cytryny	<i>Lemons</i>
Kapusta biała	<i>Cabbage- white</i>	Grapefruity	<i>Grapefruit</i>
Marchew	<i>Carrots</i>	Gruszki	<i>Pears</i>
Ogórki długie	<i>Cucumbers</i>	Jabłka	<i>Apples</i>
Ogórki krótkie	<i>Gherkins</i>	Kiwi	<i>Kiwifruit</i>
Ogórki gruntowe	<i>Cucumbers field</i>	Mandarynki	<i>Tangerine</i>
Papryka czerwona	<i>Peppers - red</i>	Nektaryny	<i>Nectarines</i>
Papryka żółta	<i>Peppers - yellow</i>	Pomarańcze	<i>Oranges</i>
Papryka zielona	<i>Peppers - green</i>	Porzeczki czarne	<i>Black currant</i>
Pietruszka	<i>Parsley</i>	Porzeczki czerwone	<i>Red currant</i>
Pomidory szklarn.	<i>Tomatoes greenhouse</i>	Śliwki	<i>Plums</i>
Pomodory gruntowe	<i>Tomatoes</i>	Truskawki	<i>Strawberries</i>
Pory	<i>Leeks</i>	Winogrona	<i>Grapes</i>
Rzodkiewka	<i>Radish</i>	Wiśnie	<i>Cherries</i>
Salata	<i>Lettuce</i>	<b>GRZYBY</b>	<b>MUSHROOMS</b>
Selery	<i>Celeriac</i>	Boczniaki	<i>Boczniak</i>
Ziemniaki	<i>Potatoes</i>	Pieczarki	<i>Champignons</i>