

Rynek owoców i warzyw świeżych

Nr 05/2013

07 lutego 2013 r.

NOTOWANIA W DNIACH 28.01.2013 - 07.02.2013 r.



I.

Badanie prowadzone jest w wybranych spółdzielniach ogrodniczych, zakładach przetwórczych i chłodniach, u wybranych producentów, na wybranych rynkach hurtowych oraz targowiskach

Ceny skupu netto warzyw, ziemniaków i owoców spółdzielniach ogrodniczych 4-5 II 2013 r.

Województwo	Cebula	Kapusta biała	Kapusta czerwona	Kapusta włoska a/	Kapusta pekińska a/	Marchew	Pietruszka	Buraki	Pory
łódzkie	0,60	1,50/szt.	1,50/szt.		1,10/kg	0,70	1,50	0,45	0,90/szt.
małopolskie	1,00	0,60	1,80/szt.	3,00	1,40	1,30	2,40	1,00	1,30/szt.
mazowieckie					0,60/kg				
podkarpackie	0,55-0,75	0,38-0,45	0,90-1,00	2,30-3,00	0,90-1,60	0,60-1,00	1,30-1,60	0,60-0,67	2,00
cena średnia	0,70	0,46	0,93	2,77	1,22	0,87	1,66	0,66	2,00
tydzień temu	0,72	0,40	0,90	2,47	1,20	0,88	1,71	0,65	2,65
rok temu	0,51	0,32	0,75	1,63	1,15	0,75	1,78	0,50	1,50

c.d.

Województwo	Selery	Natka pietruszki b/	Szczypiorek b/	Fasola Jaś tyczny	Fasola Jaś karłowaty	Pieczarki	Ziemniaki	Jabłka deserowe	odm. Szampion
łódzkie	1,40					5,50	0,50	1,20-1,70	1,20-1,70
małopolskie	2,10	0,90	1,00	10,00	5,40	6,00	0,80	1,10-1,40	1,10-1,40
mazowieckie								0,90ex-1,80ex	1,00ex
podkarpackie	1,30-1,70	0,60	0,70	8,57-12,00	4,20-7,00	5,00-6,00	0,55-0,60	0,70-1,50	1,00-1,30
cena średnia	1,58	0,70	0,80	9,89	5,22	5,50	0,60	1,24	1,26
tydzień temu	1,62	0,73	0,87	9,89	5,22	5,40	0,61	1,19	1,22
rok temu	0,94	0,65	0,75	7,59	4,83	4,75	0,28	1,41	1,31

a/ cena za sztukę, b/ cena za pęczek, ex/ ceny produktów na eksport, nie liczone do średniej

serwis cenowy nie jest pośrednikiem ani stroną w transakcjach, które mogą być zawierane w następstwie skorzystania z bazy danych oraz nie ponosi odpowiedzialności za jakość oferowanych towarów, a także za skutki wykorzystania podanych informacji

Rynek owoców i warzyw świeżych

Ceny skupu netto w zakładach przetwórczych i chłodniach zbierane 4-5 II 2013 r. (zł/kg)

Województwa	Jabłka przemysł.	Cebula obierana	Kapusta biała	Buraki	Marchew na kostkę	Ziemiaki
dolnośląskie						
kujawsko-pomor.		0,72zł-0,80zł		0,25zł	0,25zł	
lubelskie						
lubuskie		0,90zł	0,45zł			0,40zł
łódzkie	0,35					
małopolskie						
mazowieckie						
podkarpackie						
podlaskie						
pomorskie						
śląskie						
świętokrzyskie						
warmińsko-mazur.						
wielkopolskie						
zachodnio-pomor.		0,80zł				
średnio	0,35	0,79zł	0,45zł	0,25zł	0,25zł	0,40zł
tydzień temu	0,35	0,79zł	0,45zł	0,25zł	0,25zł	0,40zł
rok temu	0,75	0,48zł	0,25zł	0,20zł	0,25zł	-

l/z/ cena loco zakład, k/kontraktacja

serwis cenowy nie jest pośrednikiem ani stroną w transakcjach, które mogą być zawierane w następstwie skorzystania z bazy danych oraz nie ponosi odpowiedzialności za jakość oferowanych towarów, a także za skutki wykorzystania podanych informacji

II. Średnie tygodniowe ceny producenta wybranych owoców i warzyw świeżych w zł/kg

obok ceny (w zł/kg) umieszczono informację o zmianie ceny (w %) względem poprzedniego tygodnia ("↑" wzrost, "↓" spadek, "bz" bez zmian, "bn" brak notowań w poprzednim tygodniu)

28 stycznia-3 lutego 2013/ 5 t

Województwo/Towar	Mazowieckie		Wielkopolskie	
	cena w zł/kg (szt*)	zmiana ceny w %	cena w zł/kg (szt*)	zmiana ceny w %
Jablka (op.5-20 kg) Golden delicious (70/80mm)	1,45	↓ 3,33		
Jablka (op.5-20 kg) Jonagold+Jonagored (70/80mm)	0,95	bz		
Jablka (op.5-20 kg) Idared (70/80mm)	0,90	↓ 5,26		
Jablka (op.5-20 kg) Champion (70/80mm)	1,15	↓ 4,17		
Jablka (op.5-20 kg) Boskoop (70/80mm)	1,10	bz		
Gruszki (op.5-20 kg) Conference (60/65 mm)	3,45	↓ 1,43		
Gruszki (op.5-20 kg) Lukasówka (65/70 mm)	3,00	bz		
Cebula biała 40-80 mm op.5-25 kg	0,63	bz	0,37	↓ 17,78
Marchew wszystkie odmiany pakowane luzem	0,73	bz	0,94	↑ 54,1
Pietruszka korzeń op. 10 kg			1,50	↑ 0,67
Seler pakowany luzem			1,08	bz
Pieczarki 30-65 mm			4,79	↓ 3,23

Rynek owoców i warzyw świeżych

III. Ceny hurtowe w dniach 05.02 -07.02.2013r.

Miejscowość			Bronisze		Lublin		Poznań		Sandomierz		Łódź		Rzeszów	
Data notowania			2013-02-07		2013-02-05		2013-02-06		2013-02-07		2013-02-07		2013-02-07	
Warzywa		Jedn.	Min	Max	Min	Max	Min	Max	Min	Max	Min	Max	Min	Max
KRAJOWE														
Buraki ćwikłowe		kg	0,50	0,65	0,70	0,90	0,60	0,80	0,60	0,70	0,40	0,80	0,80	1,00
Cebula biała		kg	0,55	0,80	0,80	0,90	0,60	0,80	0,60	0,80	0,60	0,80	0,70	1,00
Czosnek		kg			10,00	12,00			3,00	10,00				
Kapusta biała		kg	0,40	0,55	0,40	0,70	0,60	0,80	0,30	0,40	0,32	0,48	0,56	0,65
Marchew		kg	0,75	0,90	0,80	1,20	0,80	1,10	0,60	0,70	0,80	1,20	1,00	1,20
Ogórki długie		kg											12,00	12,00
Ogórki krótkie		kg	11,00	13,00										
Papryka zielona		kg					4,00	5,00						
Pietruszka		kg	2,00	3,00	2,40	3,00	1,20	2,00	1,30	1,60	1,60	2,40	2,00	2,60
Pory		kg	2,65	4,50	3,00	3,30	3,00	3,00			1,60	2,40	4,50	4,50
Rzodkiewka		peczek			1,25	1,50							1,80	1,80
Salata		szt.	3,50	4,16	2,20	2,50	1,50	1,83			2,19	2,69	2,80	2,80
Selery		kg	1,80	2,30	2,00	2,40	1,40	1,60	1,30	1,60	1,00	2,00	2,00	2,60
Ziemniaki		kg	0,53	0,67	0,72	0,90	0,53	0,60	0,60	0,70	0,60	0,73	0,73	0,80
Boczniki		kg	10,00	13,00										
Pieczarki		kg	5,00	6,00	5,50	5,50	4,00	5,50	5,50	6,00	6,00	7,50	5,50	6,00
Czosnek		kg					10,00	15,00	11,50	12,00			11,00	13,00
Kalafior		szt.	5,00	6,30	4,50	5,00	5,00	6,00			1,88	2,00	5,00	6,50
Ogórki długie		kg	6,85	7,50	6,50	8,50	6,22	8,00	7,80	8,00	7,33	8,00	7,10	8,00
Ogórki krótkie		kg			6,50	6,80								
Papryka czerwona		kg	7,00	8,00	7,00	8,00	6,80	8,40	7,80	8,00			8,00	9,00
Papryka zielona		kg	7,00	8,00			9,00	10,00					8,00	9,00
Papryka żółta		kg	7,00	8,00			8,40	9,00					8,00	9,00
Pomidory		kg	5,00	6,30	6,00	7,50	4,33	7,50	6,30	6,50	5,85	6,15	6,00	7,00
Pory		kg	3,50	5,00			4,50	4,80					3,80	4,50
Rzodkiewka		peczek					1,30	1,40					1,50	1,50
Salata		szt.	2,30	3,30			2,50	2,81	2,30	2,50	2,19	2,50	2,20	2,80
Ziemniaki młode		kg	3,20	3,50	3,40	3,50								

Rynek owoców i warzyw świeżych

Miejscowość			Bronisze		Lublin		Poznań		Sandomierz		Łódź		Rzeszów	
Data notowania			2013-02-07		2013-02-05		2013-02-06		2013-02-07		2013-02-07		2013-02-07	
Owoce	Odm.	Jedn.	Min	Max	Min	Max	Min	Max	Min	Max	Min	Max	Min	Max
KRAJOWE														
Gruszki		kg	3,50	5,00	3,00	5,00	3,00	4,50	1,50	2,75	1,50	5,50	3,50	4,00
<i>Jablka:</i>														
	Alwa	kg	1,33	2,30	1,00	1,33								
	Booskop	kg			1,20	1,67	1,87	2,00						
	Cortland	kg	1,33	1,80	1,30	1,67	1,00	1,87			0,80	1,20		
	Eliza	kg			1,20	1,73			0,90	1,30			1,20	1,33
	Elstar	kg	1,33	1,50	1,20	1,73	1,00	1,87						
	Gala	kg	1,85	2,33			1,00	2,00	1,00	1,40				
	Gloster	kg	1,33	1,66	1,13	1,67			1,00	1,40	0,93	1,20		
	Golden	kg	1,45	2,00					1,40	2,00				
	Idared	kg			1,00	1,47			1,00	1,30				
	Jonagold	kg	1,33	1,66	1,20	1,60			1,00	1,30				
	Jonagored	kg	1,33	1,66			1,33	1,87	1,00	1,30	0,93	1,33		
	Jonica	kg	1,33	1,66										
	Ligol	kg	1,33	1,80	1,20	1,73	1,00	1,87	1,00	1,30	1,00	1,33		
	Lobo	kg	1,25	1,80	1,20	1,67	1,00	2,00			0,80	1,20		
	Rubin	kg							1,00	1,40	1,20	1,67		
	Szampion	kg	1,33	1,80	1,20	1,80	1,33	1,87	1,00	1,30	0,80	1,33	1,20	1,33
IMPORTOWANE														
Ananasy		szt.	4,00	5,00	4,50	12,00	5,50	9,00	4,80	5,00	5,00	7,00	5,50	6,00
Arbuzy		kg			3,00	3,00	3,50	4,50	4,80	5,00	6,00	6,50	2,00	2,50
Banany		kg	3,50	4,38	3,77	4,22	4,17	4,44	4,30	4,50	4,06	4,72	3,33	3,89
Cytryny		kg	3,70	5,00	3,80	4,50	4,50	5,00	4,30	4,50	4,50	5,00	4,20	5,00
Grejfruty		kg	4,00	7,00	3,00	7,50	6,07	9,29	4,90	5,20	5,31	5,63	3,60	4,00
Gruszki		kg	5,50	6,30			5,00	5,56	5,80	6,00	4,23	4,62	6,25	7,00
Jablka		kg	5,00	6,00			4,44	5,11			5,56	5,83		
Mandarynki		kg	3,00	6,00	3,50	5,00	3,40	5,20	4,30	4,50	4,50	6,30	3,80	4,50
Pomarańcze		kg	3,00	5,00	3,00	4,50	4,00	4,50	2,50	4,00	2,33	3,07	2,50	3,50
Sliwki		kg							4,80	5,00				
Truskawki		kg					32,00	34,00						
Winogrona		kg	9,00	11,00	7,70	13,30	11,11	13,78	10,00	10,50	7,86	8,57	10,00	10,00

Zmiany cen hurtowych dla wybranego asortymentu owoców i warzyw

Produkt	Jedn.	Cena zł/jedn				Zmiany ceny (%)								
		31-01-13		07-02-13		w stosunku do poprzedniego notowania*)		2 tyg.		3 tyg.		4 tyg.		
		Min	Max	Min	Max	Min	Max	Min	Max	Min	Max	Min	Max	
1	2	3	4	5	6	7	8	9	10	11	12	13	14	
Warzywa krajowe														
Boczniaki	kg	10,00	13,00	10,00	13,00	0,0	0,0	0,0	0,0	0,0	0,0	0,0	0,0	0,0
Cebula biała	kg	0,55	1,00	0,53	1,20	0,0	0,0	3,1	0,0	19,6	0,0	3,1	11,1	
Czosnek	kg	3,00	12,00	3,00	13,00	0,5	0,9	0,0	-20,0	0,0	9,1	0,0	-20,0	
Marchew	kg	0,60	1,20	0,60	1,20	1,0	4,0	0,0	0,0	0,0	0,0	0,0	0,0	
Pieczarki	kg	4,00	7,50	4,00	7,50	6,4	6,8	0,0	0,0	33,3	0,0	33,3	0,0	
Pietruszka	kg	1,20	3,00	1,20	3,00	4,0	5,0	0,0	0,0	0,0	0,0	-7,7	0,0	
Papryka zielona	kg	4,00	5,00	4,00	5,00	9,0	10,0	0,0	0,0	0,0	0,0	0,0	0,0	
Rzodkiewka	peczek	1,25	1,80	1,50	1,80	5,0	6,3	-3,8	0,0	-16,7	0,0	-26,5	0,0	
Salata	szt.	1,50	4,16	1,50	4,16	1,0	3,0	0,0	0,0	0,0	0,0	20,0	0,0	
Selery	kg	1,00	2,60	1,00	2,40	2,0	8,0	0,0	8,3	0,0	8,3	0,0	-25,7	
Ziemniaki	kg	0,53	0,90	0,53	0,80	1,0	2,4	-11,7	12,5	15,2	12,5	15,2	12,5	
Owoce krajowe														
Gruszki	kg	1,50	5,50	1,50	5,50	0,5	1,2	0,0	22,2	0,0	5,8	0,0	10,0	
Jabłka:														
Booskop	kg	1,20	2,00	1,60	2,00	0,8	2,0	-18,4	0,0	20,0	0,0	12,1	0,0	
Cortland	kg	0,80	1,87	0,80	1,87	1,0	1,5	-20,0	0,0	-20,0	0,0	-14,0	0,0	
Eliza	kg	0,90	1,73	1,00	1,73	1,0	2,0	-43,8	0,0	-25,0	17,7	-10,0	8,1	
Elstar	kg	1,00	1,87	1,00	1,87	0,9	2,0	0,0	0,0	0,0	0,0	0,0	0,0	
Gala	kg	1,00	2,33	1,00	2,33	0,9	1,5	0,0	0,0	42,9	0,0	42,9	0,0	
Gloster	kg	0,93	1,67	0,93	1,67	1,0	2,0	0,0	4,4	16,7	9,2	16,7	9,2	
Golden	kg	1,40	2,00	1,33	2,33	0,9	2,0	5,3	0,0	55,6	3,6	55,6	20,5	
Idared	kg	1,00	1,47	1,00	1,47	1,0	1,5	0,0	13,1	42,9	47,0	0,0	30,1	
Jonagold	kg	1,00	1,66	1,00	1,53	1,1	1,7	0,0	3,7	42,9	8,5	42,9	8,5	
Jonagored	kg	0,93	1,87	0,93	1,87	1,1	1,5	0,0	0,0	33,3	0,0	33,3	0,0	
Jonica	kg	1,33	1,66	1,20	1,33	1,1	1,3	10,8	24,8	10,8	24,8	10,8	24,8	
Ligol	kg	1,00	1,87	1,00	1,87	1,1	1,3	0,0	-0,2	42,9	0,0	42,9	0,0	
Lobo	kg	0,80	2,00	0,80	2,00	1,0	2,0	0,0	0,0	0,0	0,0	0,0	0,0	
Rubin	kg	1,00	1,67	1,10	1,67	0,0	0,0	-9,1	0,0	25,0	0,0	25,0	0,0	
Szampion	kg	0,80	1,87	0,80	1,87	1,3	1,7	0,0	0,0	14,3	0,0	14,3	0,0	
Warzywa importowane														
Czosnek	kg	10,00	15,00	10,00	15,00	0,0	0,0	25,0	0,0	0,0	0,0	0,0	0,0	
Kalafiory	szt.	1,88	6,50	1,88	7,50	4,4	6,0	-53,1	0,0	-62,5	-7,1	-58,3	-13,3	
Papryka czerwona	kg	6,80	9,00	6,00	9,00	0,0	0,0	13,3	-2,2	-5,6	-2,2	-5,6	-2,2	
Papryka zielona	kg	7,00	10,00	7,50	9,00	6,7	9,0	-6,7	11,1	-2,8	17,6	-2,8	17,6	
Papryka żółta	kg	7,00	9,00	6,00	9,00	5,5	8,4	16,7	0,0	-6,7	0,0	-6,7	-10,0	
Pory	kg	3,50	5,00	3,50	5,00	5,5	7,5	0,0	0,0	0,0	25,0	0,0	25,0	
Salata	szt.	2,19	3,30	2,00	3,30	2,0	2,4	15,1	17,3	1,7	-5,7	-12,5	-5,7	
Owoce importowane														
Ananasy	szt.	4,00	12,00	4,00	10,00	3,7	6,8	0,0	20,0	0,0	33,3	0,0	33,3	
Arbuzy	kg	2,00	6,50	2,00	6,50	2,0	3,5	0,0	0,0	0,0	0,0	0,0	44,4	
Banany	kg	3,33	4,72	3,50	4,72	4,0	9,3	-4,8	3,7	-4,8	3,7	-4,8	6,3	
Cytryny	kg	3,70	5,00	3,70	5,00	2,5	6,0	0,0	0,0	0,0	0,0	0,0	-3,8	
Grejpfruty	kg	3,00	9,29	3,60	13,40	2,5	6,0	-16,7	0,0	-25,0	-30,7	-18,9	0,0	
Gruszki	kg	4,23	7,00	4,23	6,30	10,0	15,0	0,0	12,9	0,0	16,7	0,0	16,7	
Jabłka	kg	4,44	6,00	4,44	6,00	4,5	6,0	0,0	0,0	0,0	0,0	0,0	0,0	
Mandarynki	kg	3,00	6,30	3,00	6,00	2,5	6,0	0,0	5,0	0,0	5,0	0,0	5,0	
Truskawki	kg	32,00	34,00	25,00	34,00	3,5	9,0	33,3	0,0	28,0	0,0	-36,0	-37,0	
Pomarańcze	kg	2,33	5,00	2,20	9,00	2,5	6,0	-6,7	0,0	-6,7	-44,4	-6,7	-44,4	
Winogrona	kg	7,70	13,78	7,86	15,00	2,5	6,0	-2,0	-11,1	-2,0	-23,5	-2,0	-23,5	

* data wydania biuletynu

Źródło: Obliczenia własne na podstawie danych pochodzących z giełd i rynków hurtowych.

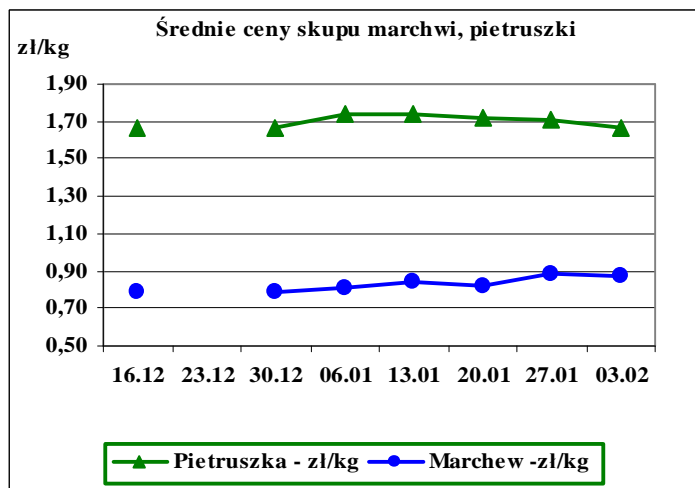
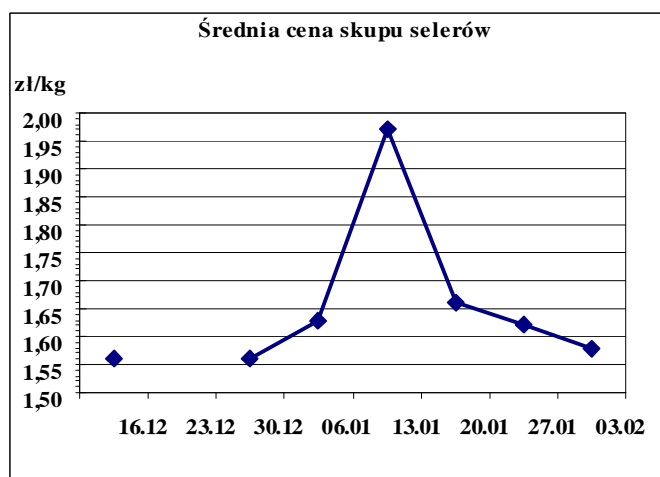
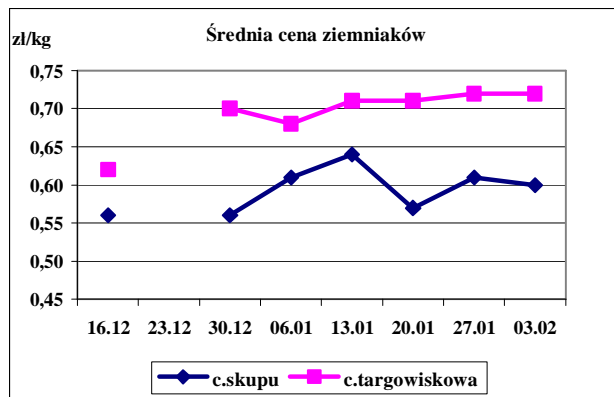
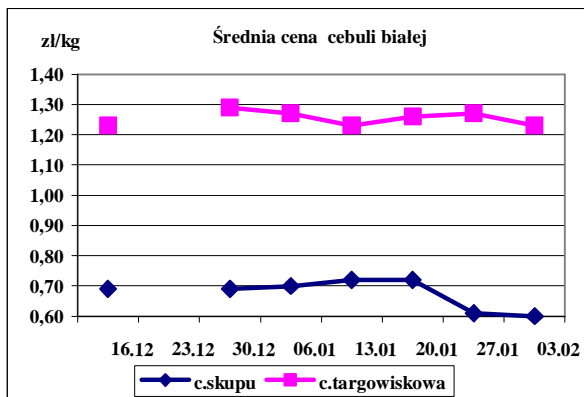
**) Zmiana ceny minimalnej w stosunku do poprzedniego notowania w % = [(kolumna 3-kolumna 5)/kolumna 5] x100
Zmiana ceny maksymalnej w stosunku do poprzedniego notowania w % = [(kolumna 4-kolumna 6)/kolumna 6] x100

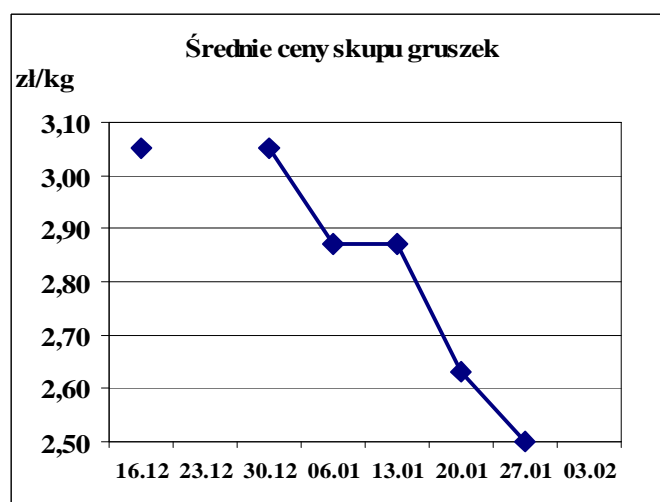
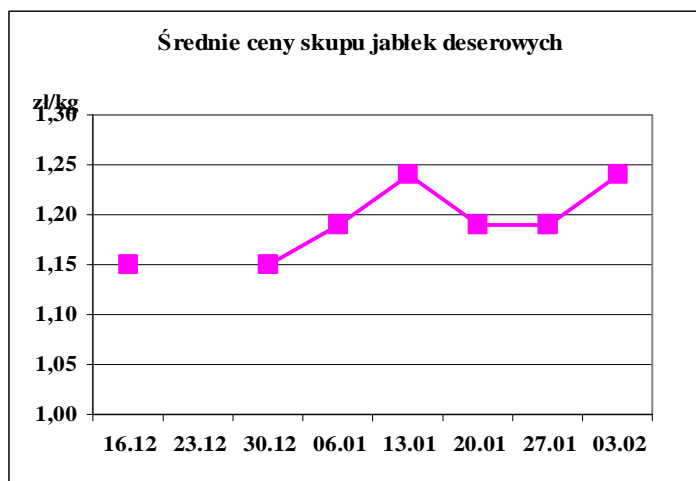
Ceny targowiskowe ziemniaków i cebuli białej w okresie 28.01.13 - 01.02.13					
Kategoria towaru	Kategoria ceny	Tydzień		Zmiana tygodniowa w [%]	Zmiana roczna w [%]
		analizowany 05/13	poprzedni 04/13		
ziemniaki jadalne					
	min. w zł/dt	40,00	43,00	-7,0	122,2
	max. w zł/dt	110,00	100,00	10,0	22,2
	średnia w zł/dt	71,61	71,83	-0,3	44,4
cebula biała					
	min. w zł/kg	0,50	0,50	0,0	100,0
	max. w zł/kg	2,40	2,00	20,0	14,3
	średnia w zł/kg	1,23	1,27	-3,1	20,6

Srednie ceny targowiskowe ziemniaków i cebuli białej wg województw w 2013 r.
(daty podane w tabeli oznaczają ostatni dzień analizowanego tygodnia)

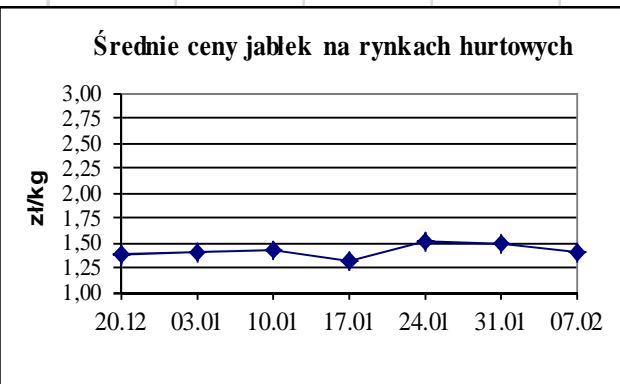
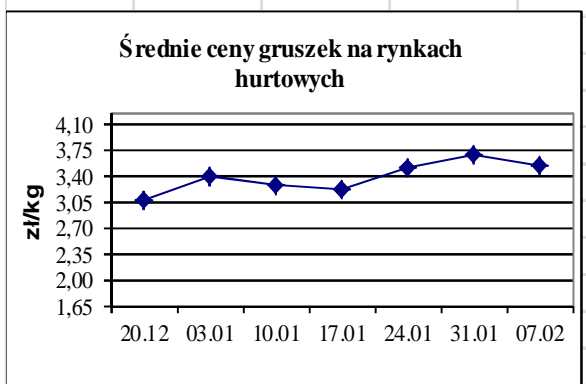
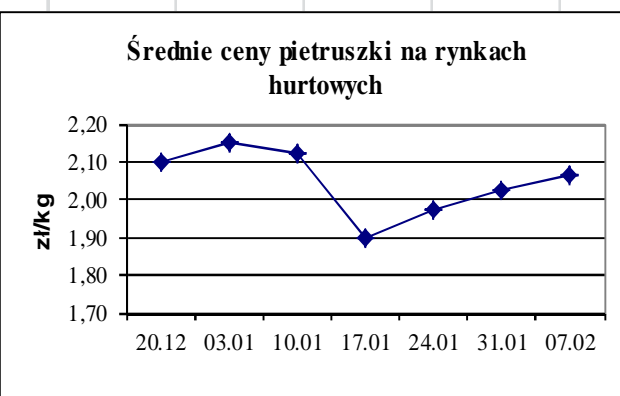
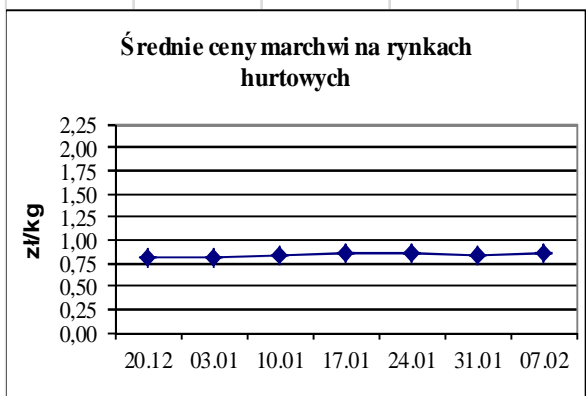
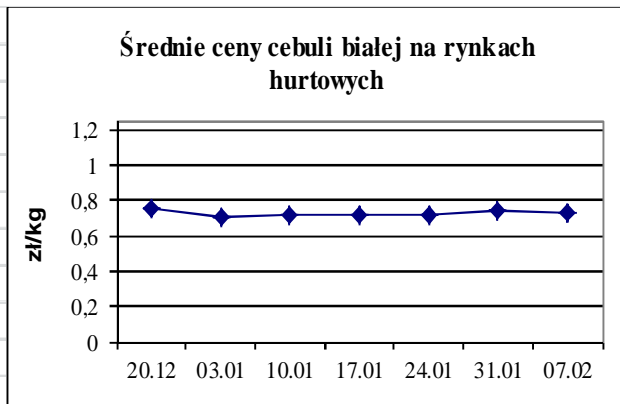
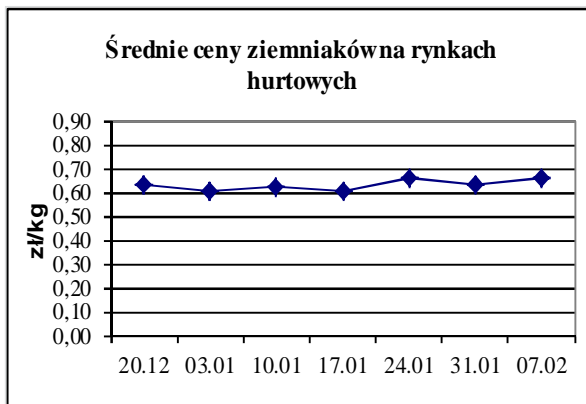
Województwo	Ziemniaki jadalne			Cebula biała		
	Cena w zł/kg		Tygodniowa zmiana w [%]	Cena w zł/dt		Tygodniowa zmiana w [%]
	2013-02-03	2013-01-27		2013-02-03	2013-01-27	
DOLNOŚLĄSKIE	103,33	98,33	5,1	1,67	1,65	1,2
KUJAWSKO-POMORSKIE	73,50	67,00	9,7	0,83	0,99	-16,2
LUBELSKIE	70,00	65,00	7,7	1,10	1,15	-4,3
LUBUSKIE	80,00	70,00	14,3	1,20	1,20	0,0
ŁÓDZKIE	67,50	66,43	1,6	1,15	1,17	-1,7
MAŁOPOLSKIE	62,20	65,80	-5,5	0,90	0,85	5,9
MAZOWIECKIE	57,80	59,25	-2,4	1,36	1,36	0,0
OPOLSKIE	84,50	88,00	-4,0	1,41	1,71	-17,5
PODKARPACKIE	61,67	71,00	-13,1	1,05	1,25	-16,0
PODLASKIE	73,33	73,33	0,0	1,65	1,67	-1,2
POMORSKIE	88,75	86,67	2,4	1,12	1,20	-6,7
ŚLĄSKIE	82,25	81,50	0,9	1,22	1,21	0,8
ŚWIĘTOKRZYSKIE	61,75	61,00	1,2	0,69	0,55	25,5
WARMIŃSKO-MAZURSKI	80,00	75,00	6,7	1,10	1,13	-2,7
WIELKOPOLSKIE	70,00	68,75	1,8	1,22	1,26	-3,2
ZACHODNIOPOMORSKIE	87,50	86,25	1,4	1,66	1,69	-1,8

Średnie ceny skupu * i targowiskowe w roku 2012/2013





ŚREDNIE CENY NA RYNKACH HURTOWYCH



1/ Informacje dot. cen skupu dostarczane są przez IER i GŻ

2/ Informacje dot. cen producenta dostarczane są przez KRIR

3/ Informacje dot. cen hurtowych dostarczone są przez przedstawicieli niżej wymienionych rynków hurtowych i ośrodków doradztwa rolniczego.

Warszawski Rolno-Spożywczy Rynek Hurtowy S.A. – **Bronisze** – www.bronisze.com.pl; Lubelski Rynek Hurtowy S.A. – **Lublin** – www.elizowka.pl, Wielkopolska Gildia Rolno-Ogrodnicza S.A. – **Poznań** – www.wgro.com.pl; Podkarpackie Centrum Hurtowe Agrohurt S.A. – **Rzeszów** – www.mgrt.rzeszow.pl; Sandomierski Ogrodniczy Rynek Hurtowy S.A. – **Sandomierz** – www.gieldasan.pl; Dolnośląski Ośrodek Doradztwa Rolniczego we Wrocławiu – **Wrocław**, Rolno-Spożywczy Rynek Hurtowy „Giełda Elbląska” S.A. – **Elbląg** – www.gielga.elblag.pl, Rolno-Spożywczy Rynek Hurtowy „giełda Kaliska” S.A. - **Kalisz** – www.gieldakaliska.pl

4/ Informacje dot. cen targowiskowych ziemniaków i cebuli dostarczone są przez pracowników ośrodków doradztwa rolniczego.

Wydawca: Ministerstwo Rolnictwa i Rozwoju Wsi; 00-930 Warszawa ul. Wspólna 30
tel. (022) 623 27 67; fax (022) 623 27 06, 623 27 07

Adres internetowy: [strona ZSRIR](#); **E-mail:** Biuletyn@minrol.gov.pl

Autorzy: Tomasz Chruśliński tel. (022) 623-27-67; E-mail: Tomasz.Chruslinski@minrol.gov.pl,
Anna Pankiewicz tel. (022) 623-16-33; E-mail: Anna.Pankiewicz@minrol.gov.pl

Warunki dostępu do publikacji:

Tygodnik jest udostępniany zainteresowanym osobom bezpłatnie.

Rynek owoców i warzyw świeżych - ukazuje się w każdy czwartek o godzinie 13⁰⁰.

Osoby zainteresowane regularnym otrzymywaniem publikacji muszą zgłosić zamówienie na adres Departamentu Rynków Rolnych

Informacje o poziomie cen hurtowych niżej wymienionych produktów można uzyskać na stronie internetowej rynków hurtowych

brokuły, brukselka, cebula czerwona, cukinia, cykoria, fasola “Jaś”, fasola biała, fasola szparagowa, kapusta czerwona, kapusta kiszona, kapusta pekińska, kapusta włoska, koperek, nać pietruszki, ogórki kiszane, rzodkiew biała, szczypiorek, włoszczyzna, agrest, aronia, borówka amerykańska, morele, orzechy laskowe, orzechy włoskie, ananasy, klementynki, kokosy, melony, morele.

Rynek owoców i warzyw świeżych

DICTIONARY			
WARZYWA	VEGETABLES	OWOCE	FRUITS
Buraki czerwone	<i>Red beets</i>	Arbuzy	<i>Watermelons</i>
Cebula biała	<i>Onions dry</i>	Banany	<i>Bananas</i>
Czosnek	<i>Garlic</i>	Brzoskwinie	<i>Peaches</i>
Kalafiory	<i>Cauliflowers</i>	Cytryny	<i>Lemons</i>
Kapusta biała	<i>Cabbage- white</i>	Grapefruity	<i>Grapefruit</i>
Marchew	<i>Carrots</i>	Gruszki	<i>Pears</i>
Ogórki długie	<i>Cucumbers</i>	Jabłka	<i>Apples</i>
Ogórki krótkie	<i>Gherkins</i>	Kiwi	<i>Kiwifruit</i>
Ogórki gruntowe	<i>Cucumbers field</i>	Mandarynki	<i>Tangerine</i>
Papryka czerwona	<i>Peppers - red</i>	Nektaryny	<i>Nectarines</i>
Papryka żółta	<i>Peppers - yellow</i>	Pomarańcze	<i>Oranges</i>
Papryka zielona	<i>Peppers - green</i>	Porzeczki czarne	<i>Black currant</i>
Pietruszka	<i>Parsley</i>	Porzeczki czerwone	<i>Red currant</i>
Pomidory szklarn.	<i>Tomatoes greenhouse</i>	Śliwki	<i>Plums</i>
Pomodory gruntowe	<i>Tomatoes</i>	Truskawki	<i>Strawberries</i>
Pory	<i>Leeks</i>	Winogrona	<i>Grapes</i>
Rzodkiewka	<i>Radish</i>	Wiśnie	<i>Cherries</i>
Salata	<i>Lettuce</i>	GRZYBY	MUSHROOMS
Selery	<i>Celeriac</i>	Boczniaki	<i>Boczniak</i>
Ziemniaki	<i>Potatoes</i>	Pieczarki	<i>Champignons</i>