

Rynek owoców i warzyw świeżych

Nr 08/2013

28 lutego 2013 r.

NOTOWANIA W DNIACH 18.02.2013 - 28.02.2013 r.



I.

Badanie prowadzone jest w wybranych spółdzielniach ogrodniczych, zakładach przetwórczych i chłodniach, u wybranych producentów, na wybranych rynkach hurtowych oraz targowiskach

Ceny skupu netto warzyw, ziemniaków i owoców spółdzielniach ogrodniczych 25-26 II 2013 r.

Województwo	Cebula	Kapusta biała	Kapusta czerwona	Kapusta włoska a/	Kapusta pekińska a/	Marchew	Pietruszka	Buraki	Pory
łódzkie	0,60	1,50/szt.	1,50/szt.		1,10/kg	0,80	1,80	0,60	0,90/szt.
małopolskie	1,00	0,70	1,80/szt.	2,20	1,20	1,30	2,40	0,90	3,50
mazowieckie					0,65/kg				
podkarpackie	0,56-0,66	0,37-0,40	0,70-1,00	2,20-2,60	1,00-1,60	0,80-0,90	1,49-1,60	0,55-0,65	2,50
cena średnia	0,68	0,47	0,87	2,33	1,15	0,92	1,78	0,68	2,50
tydzień temu	0,66	0,44	0,88	2,60	1,26	0,84	1,74	0,66	2,90
rok temu	0,49	0,32	0,80	2,03	1,21	0,88	2,05	0,50	1,50

c.d.

Województwo	Selery	Natka pietruszki b/	Szczypiorek b/	Fasola Jaś tyczny	Fasola Jaś karłowaty	Pieczarki	Ziemniaki	Jablka deserowe	odm. Szampion
łódzkie	1,90					5,50	0,60	1,20-1,70	1,20-1,70
małopolskie	2,10	0,90	0,90	10,00	5,30	5,00	0,90	1,10-1,40	1,10-1,40
mazowieckie								0,80ex-2,20ex	1,00ex
podkarpackie	1,30-1,70	0,60-0,70	0,70-0,95	8,57-10,00	4,20-7,00	4,70-6,00	0,55-0,60	1,10-1,70	1,00-1,30
cena średnia	1,72	0,73	0,85	0,85	5,20	5,20	0,64	1,27	1,24
tydzień temu	1,68	0,68	0,78	9,39	5,20	5,37	0,64	1,24	1,23
rok temu	0,95	0,78	0,82	8,99	4,83	4,72	0,29	1,50	1,37

a/ cena za sztukę, b/ cena za pęczek, ex/ ceny produktów na eksport, nie liczone do średniej

serwis cenowy nie jest pośrednikiem ani stroną w transakcjach, które mogą być zawierane w następstwie skorzystania z bazy danych oraz nie ponosi odpowiedzialności za jakość oferowanych towarów, a także za skutki wykorzystania podanych informacji

Rynek owoców i warzyw świeżych

Ceny skupu netto w zakładach przetwórczych i chłodniach zbierane 25-26 II 2013 r. (zł/kg)

Województwa	Jabłka przemysł.	Cebula obierana	Kapusta biała	Buraki	Ziemiaki
dolnośląskie					
kujawsko-pomor.		0,72zł-0,78zł	0,35zł	0,25zł	
lubelskie					
lubuskie		0,90zł	0,45zł		0,50zł
łódzkie	0,35				
małopolskie					
mazowieckie					
podkarpackie					
podlaskie					
pomorskie					
śląskie					
świętokrzyskie					
warmińsko-mazur.					
wielkopolskie					
zachodnio-pomor.		0,77zł			
średnio	0,35	0,77zł	0,40zł	0,25zł	0,50zł
tydzień temu	0,35	0,78zł	0,40zł	0,25zł	0,50zł
rok temu	0,65zł	0,47zł	0,25zł	-	-

zł/ cena loco zakład, k/kontraktacja

II. Średnie tygodniowe ceny producenta wybranych owoców i warzyw świeżych w zł/kg

obok ceny (w zł/kg) umieszczono informację o zmianie ceny (w %) względem poprzedniego tygodnia ("↑" wzrost, "↓" spadek, "bz" bez zmian, "bn" brak notowań w poprzednim tygodniu)

18-24 lutego 2013/ 8 t				
Województwo/Towar	Mazowieckie		Wielkopolskie	
	cena w zł/kg (szt*)	zmiana ceny w %	cena w zł/kg (szt*)	zmiana ceny w %
Jablka (op.5-20 kg) Golden delicious (70/80mm)	1,45	↑ 3,57		
Jablka (op.5-20 kg) Jonagold+Jonagored (70/80mm)	0,95	↑ 5,56		
Jablka (op.5-20 kg) Idared (70/80mm)	0,95	↓ 5,00		
Jablka (op.5-20 kg) Champion (70/80mm)	1,10	↓ 4,35		
Jablka (op.5-20 kg) Boskoop (70/80mm)	1,15	↑ 4,55		
Gruszki (op.5-20 kg) Conference (60/65 mm)	3,45	bz		
Gruszki (op.5-20 kg) Lukasówka (65/70 mm)	2,90	↓ 1,69		
Cebula biała 40-80 mm op.5-25 kg	0,65	bz	0,52	↑ 18,18
Marchew wszystkie odmiany pakowane luzem	0,85	bz	0,80	↑ 9,59
Pietruszka korzeń op. 10 kg			1,68	↑ 7,01
Seler pakowany luzem			1,08	↑ 1,89
Pieczarki 30-65 mm			4,87	↑ 21,75

III. Ceny hurtowe w dniach 26.02 -28.02.2013r.

Miejscowość			Bronisze		Lublin		Poznań		Rzeszów		Sandomierz	
Data notowania			2013-02-28		2013-02-26		2013-02-27		2013-02-27		2013-02-28	
Warzywa		Jedn.	Min	Max	Min	Max	Min	Max	Min	Max	Min	Max
KRAJOWE												
Buraki ćwikłowe		kg	0,50	0,65	0,70	0,80	0,60	0,80	0,80	1,00	0,60	0,70
Cebula biała		kg	0,60	0,80	0,67	0,87	0,60	0,80	0,70	1,00	0,60	0,66
Czosnek		kg			9,00	11,00					7,00	10,00
Kapusta biała		kg	0,48	0,60	0,48	0,60	0,48	0,56	0,52	0,65	0,32	0,36
Marchew		kg	0,80	1,00	1,00	1,20	0,90	1,20	1,00	1,20	0,50	0,60
Ogórki długie		kg			11,00	11,00			10,50	11,00		
Ogórki krótkie		kg	6,50	8,00			11,00	12,00				
Pietruszka		kg	2,00	3,00	2,40	3,00	2,00	2,40	1,80	2,50	1,20	1,60
Pomidory		kg	16,00	20,00								
Pory		kg	2,30	5,00	3,00	4,00	3,00	3,00				
Rzodkiewka		peczek			1,00	1,50			1,40	1,80		
Salata		szt.	2,50	4,16	2,00	2,50	2,17	2,50	2,80	2,80		
Selery		kg	1,80	2,30	2,00	2,40	1,40	1,60	2,00	2,60	1,20	1,60
Ziemniaki		kg	0,40	0,70	0,80	0,80	0,53	0,60	0,73	0,80	0,50	0,60
Boczniki		kg	10,00	13,00								
Pieczarki		kg	5,00	6,00	5,00	5,50	4,50	5,25	5,50	6,00	5,50	6,00
IMPORTOWANE												
Czosnek		kg					10,00	15,00	11,00	13,00	10,00	11,00
Kalafior		szt.	4,00	5,50	4,00	6,00	4,50	6,00	5,00	6,50		
Ogórki długie		kg	8,00	9,00	8,00	8,90	8,44	9,33	7,00	8,00	7,80	8,00
Ogórki krótkie		kg			6,50	7,50						
Papryka czerwona		kg	8,50	12,00	7,60	9,00	7,20	8,40	7,60	8,00	8,50	8,70
Papryka zielona		kg	8,30	9,00			9,00	10,00	7,80	8,50		
Papryka żółta		kg	8,50	12,00			9,00	10,00	8,00	9,00		
Pomidory		kg	5,00	6,30	5,50	6,00	4,33	6,67	3,70	5,00	6,00	7,00
Pory		kg	3,50	5,50	4,50	5,50	2,80	4,80	3,80	4,50		
Rzodkiewka		peczek	1,10	1,35			1,10	1,40	1,50	1,50	1,20	1,30
Salata		szt.	1,80	2,30			1,88	2,50	2,20	2,80	2,10	2,40
Ziemniaki młode		kg	3,00	3,30	3,20	3,40	3,47	3,67				

Rynek owoców i warzyw świeżych

Miejscowość			Bronisze		Lublin		Poznań		Rzeszów		Sandomierz	
Data notowania			2013-02-28		2013-02-26		2013-02-27		2013-02-27		2013-02-28	
Owoce	Odm.	Jedn.	Min	Max	Min	Max	Min	Max	Min	Max	Min	Max
KRAJOWE												
Gruszki		kg	4,00	5,00			3,00	4,50	4,00	4,50	1,50	2,75
Jablka:	Alwa	kg	1,33	2,30	1,27	1,27						
	Booskop	kg			1,53	1,67	1,87	2,00				
	Cortland	kg	1,33	1,80	1,53	1,67	1,20	1,87				
	Eliza	kg			1,67	1,67			1,20	1,33	0,80	1,20
	Elstar	kg	1,33	1,50			1,20	1,87				
	Gala	kg	1,85	2,33			1,20	2,00			1,00	1,30
	Gloster	kg	1,33	1,66	1,47	1,53					0,90	1,30
	Golden	kg	1,85	2,20	2,00	2,00					1,20	1,80
	Idared	kg									0,80	1,20
	Jonagold	kg	1,33	1,66							0,80	1,20
	Jonagored	kg	1,33	1,66			1,33	1,87			0,80	1,20
	Jonica	kg	1,33	1,66								
	Ligol	kg	1,33	1,80	1,47	1,67	1,20	1,87			0,80	1,20
	Lobo	kg	1,33	1,80	2,00	2,00	1,20	2,00				
	Rubin	kg									0,90	1,30
	Szampion	kg	1,33	1,80	1,53	1,73	1,33	1,87	1,20	1,33	0,80	1,20
IMPORTOWANE												
Ananasy		szt.	4,00	5,00	3,50	9,00	6,00	9,00	5,00	6,00	4,80	5,00
Arbuzy		kg					4,00	4,50	2,00	2,50	4,30	4,50
Banany		kg	3,65	4,44	3,70	4,40	4,17	4,44	4,00	4,17	4,30	4,50
Cytryny		kg	3,70	5,00	3,80	4,70	4,20	4,80	4,20	5,00	4,30	4,50
Grejpfruty		kg	4,00	7,00	3,50	4,50	3,93	9,29	3,60	4,00	4,80	5,00
Gruszki		kg	5,50	6,30	6,25	6,67	5,00	6,50	6,25	7,00	6,50	6,70
Jablka		kg	5,00	6,00			4,44	5,11				
Mandarynki		kg	3,50	7,30	3,00	5,80	4,00	6,50	3,50	5,50	4,50	6,00
Pomarańcze		kg	3,00	5,00	2,00	4,00	3,50	4,50	2,50	3,50	2,50	4,00
Sliwki		kg							14,00	15,00	4,80	5,00
Truskawki		kg			12,00	16,00	14,00	16,00	16,00	16,00		
Winogrona		kg	9,00	13,00	6,60	11,00	10,00	12,22	6,70	6,70	8,80	9,00

Rynek owoców i warzyw świeżych

Zmiany cen hurtowych dla wybranego asortymentu owoców i warzyw

Produkt	Jedn.	Cena zł/jedn				Zmiany ceny (%)							
		21-02-13		28-02-13		w stosunku do poprzedniego notowania*)		2 tyg.		3 tyg.		4 tyg.	
		Min	Max	Min	Max	Min	Max	Min	Max	Min	Max	Min	Max
1	2	3	4	5	6	7	8	9	10	11	12	13	14
Warzywa krajowe													
Boczniki	kg	10,00	13,00	10,00	13,00	10,0	13,0	0,0	0,0	0,0	0,0	0,0	0,0
Cebula biała	kg	0,60	1,00	0,55	1,00	0,6	1,0	0,0	0,0	9,1	0,0	12,5	-16,7
Czosnek	kg	7,00	11,00	7,00	11,00	7,0	11,0	133,3	-8,3	133,3	-8,3	133,3	-15,4
Kapusta biała	kg	0,32	0,65	0,28	0,65	0,0	0,0	6,7	0,0	6,7	-18,8	6,7	-18,8
Kapusta biała	kg	0,32	0,65	0,28	0,65	0,0	0,0	6,7	0,0	6,7	-18,8	6,7	-18,8
Marchew	kg	0,50	1,20	0,50	1,30	0,9	1,3	-16,7	-7,7	-16,7	0,0	-16,7	0,0
Ogórki długie	kg	10,50	11,00	10,50	12,00	0,8	1,9	-4,5	0,0	-12,5	-8,3		
Ogórki krótkie	kg	6,50	12,00	9,75	12,00	0,0	0,0	-35,0	-7,7	-40,9	-7,7	-40,9	-7,7
Pieczarki	kg	4,50	6,00	4,50	7,50	0,3	0,7	12,5	-20,0	12,5	-20,0	12,5	-20,0
Pietruszka	kg	1,20	3,00	1,00	3,00	0,5	1,2	-7,7	0,0	0,0	0,0	0,0	0,0
Rzodkiewka	peczek	1,00	1,80	1,40	1,80	0,0	0,0	-16,7	0,0	-20,0	0,0	-33,3	0,0
Salata	szt.	2,00	4,16	2,00	5,00	4,5	6,0	0,0	0,0	33,3	0,0	33,3	0,0
Selery	kg	1,20	2,60	1,00	2,60	1,2	3,0	20,0	-13,3	20,0	0,0	20,0	8,3
Ziemniaki	kg	0,40	0,80	0,50	0,80	16,0	20,0	-13,0	0,0	-24,5	-11,1	-24,5	0,0
Owoce krajowe													
Gruszki	kg	1,50	5,00	1,50	5,50	1,5	5,0	275,0	-9,1	0,0	-9,1	0,0	-9,1
<i>Booskop</i>	kg	1,53	2,00	1,60	2,00	0,0	0,0	15,0	0,0	27,5	0,0	-4,4	0,0
<i>Cortland</i>	kg	1,20	1,87	0,80	1,87	0,0	0,0	50,0	0,0	50,0	0,0	50,0	0,0
<i>Eliza</i>	kg	0,80	1,67	0,80	1,67	1,5	2,0	-11,1	-3,5	-11,1	-3,5	-20,0	-3,5
<i>Elstar</i>	kg	1,20	1,87	1,20	1,87	1,2	1,9	0,0	0,0	20,0	0,0	20,0	0,0
<i>Gala</i>	kg	1,00	2,33	1,00	2,33	0,0	0,0	0,0	0,0	0,0	0,0	0,0	0,0
<i>Gloster</i>	kg	0,90	1,66	0,90	1,66	0,8	1,7	-3,6	-0,6	-3,6	-0,6	-3,6	-0,6
<i>Golden</i>	kg	1,20	2,20	1,20	2,50	1,2	1,9	-14,3	-12,0	-14,3	10,0	-9,8	-5,6
<i>Idared</i>	kg	0,80	1,20	0,80	1,47	1,0	2,3	-20,0	-7,7	-20,0	-18,4	-20,0	-18,4
<i>Jonagold</i>	kg	0,80	1,66	0,80	1,66	0,9	1,7	-20,0	0,0	-20,0	0,0	-20,0	8,5
<i>Jonagored</i>	kg	0,80	1,87	0,80	2,00	1,2	2,2	-14,3	0,0	-14,3	0,0	-14,3	0,0
<i>Jonica</i>	kg	1,33	1,66	1,33	1,66	0,8	1,2	0,0	0,0	0,0	0,0	10,8	24,8
<i>Ligol</i>	kg	0,80	1,87	0,80	1,87	0,8	1,7	-20,0	0,0	-20,0	0,0	-20,0	0,0
<i>Lobo</i>	kg	1,20	2,00	0,80	2,00	0,8	1,9	50,0	0,0	50,0	0,0	50,0	0,0
<i>Rubin</i>	kg	0,90	1,30	0,90	1,67	1,3	1,7	-10,0	-22,0	-10,0	-22,0	-18,2	-22,0
<i>Szampion</i>	kg	0,80	1,87	0,80	1,87	0,8	1,9	0,0	0,0	0,0	0,0	0,0	0,0
Warzywa importowane													
Czosnek	kg	10,00	15,00	10,00	15,00	10,0	15,0	0,0	0,0	0,0	0,0	0,0	0,0
Kalafiory	szt.	4,00	6,50	1,88	6,50	4,0	6,5	113,3	0,0	113,3	0,0	113,3	-13,3
Ogórki krótkie	kg	6,50	7,50	6,50	6,50	6,5	7,5	-13,3	0,0	0,0	10,3	0,0	15,4
Papryka czerwona	kg	7,20	12,00	7,20	10,00	7,2	12,0	2,9	33,3	5,9	33,3	20,0	33,3
Papryka zielona	kg	7,80	10,00	8,00	10,00	7,8	10,0	0,6	0,0	11,4	0,0	4,0	11,1
Papryka żółta	kg	8,00	12,00	8,00	10,00	8,0	12,0	3,2	20,0	14,3	33,3	33,3	33,3
Pory	kg	2,80	5,50	2,80	5,00	2,8	5,5	0,0	10,0	-20,0	10,0	-20,0	10,0
Salata	szt.	1,80	2,80	1,80	2,81	1,8	2,8	0,0	-0,4	-17,7	-15,2	-10,0	-15,2
Ziemniaki młode	kg	3,00	3,67	3,00	3,67	3,0	3,7	0,0	4,8	-6,3	4,8	-11,8	-8,3
Owoce importowane													
Ananasy	szt.	3,50	9,00	4,00	9,00	3,5	9,0	-12,5	-25,0	-12,5	-25,0	-12,5	-10,0
Arbuzy	kg	2,00	4,50	2,00	6,50	2,0	4,5	0,0	-30,8	0,0	-30,8	0,0	-30,8
Banany	kg	3,65	4,50	3,65	4,72	3,7	4,5	9,5	-4,7	9,5	-4,7	4,3	-4,7
Cytryny	kg	3,70	5,00	3,70	5,00	3,7	5,0	0,0	0,0	0,0	0,0	0,0	0,0
Grejpfruty	kg	3,50	9,29	3,50	9,29	3,5	9,3	6,1	0,0	16,7	0,0	-2,8	-30,7
Gruszki	kg	5,00	7,00	4,23	7,00	5,0	7,0	18,2	0,0	18,2	0,0	18,2	11,1
Jablka	kg	4,44	6,00	4,44	6,00	4,4	6,0	0,0	0,0	0,0	0,0	0,0	0,0
Mandarynki	kg	3,00	7,30	3,50	7,30	3,0	7,3	-14,3	0,0	0,0	15,9	0,0	21,7
Truskawki	kg	12,00	16,00	14,00	18,00	12,0	16,0	-25,0	-52,9	-62,5	-52,9	-52,0	-52,9
Pomarańcze	kg	2,00	5,00	2,20	5,00	2,0	5,0	-14,3	0,0	-14,3	0,0	-9,1	-44,4
Winogrona	kg	6,60	13,00	6,70	13,78	6,6	13,0	-5,7	-5,6	-14,3	-5,6	-16,0	-13,3

* data wydania biuletynu

Źródło: Obliczenia własne na podstawie danych pochodzących z giełd i rynków hurtowych.

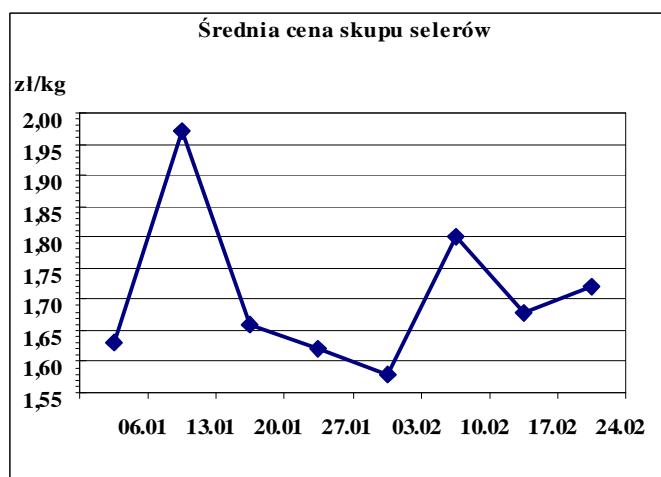
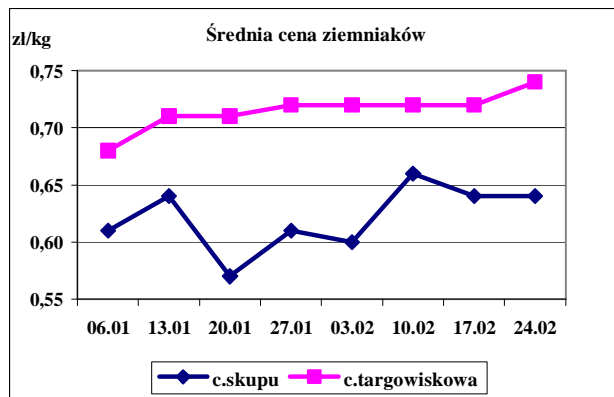
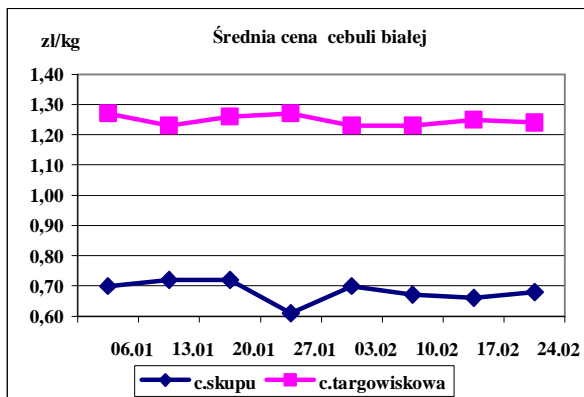
**) Zmiana ceny minimalnej w stosunku do poprzedniego notowania w % = [(kolumna 3-kolumna 5)/kolumna 5]x100
Zmiana ceny maksymalnej w stosunku do poprzedniego notowania w % = [(kolumna 4-kolumna 6)/kolumna 6]x100

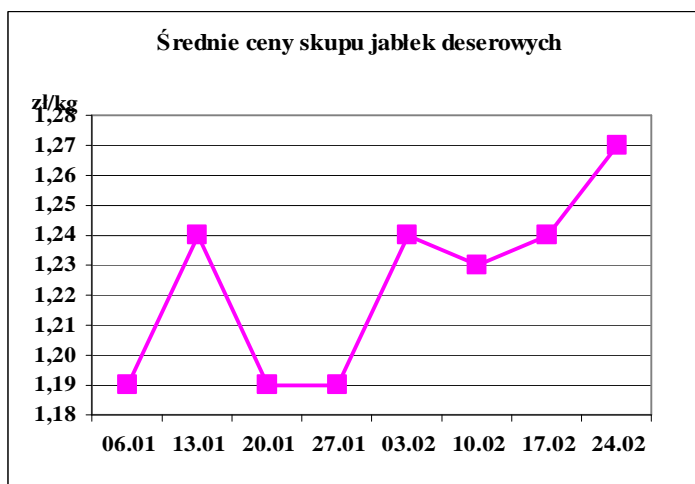
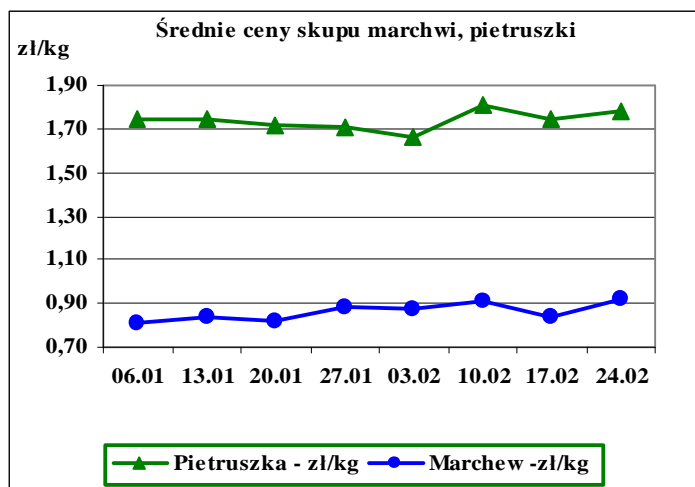
Ceny targowiskowe ziemniaków i cebuli białej w okresie 18.02.13 - 22.02.13					
Kategoria towaru	Kategoria ceny	Tydzień		Zmiana tygodniowa w [%]	Zmiana roczna w [%]
		analizowany 08/13	poprzedni 07/13		
ziemniaki jadalne					
	min. w zł/dt	40,00	40,00	0,0	166,7
	max. w zł/dt	120,00	120,00	0,0	20,0
	średnia w zł/dt	73,50	72,47	1,4	38,5
cebula biała					
	min. w zł/kg	0,55	0,48	14,6	150,0
	max. w zł/kg	2,40	2,40	0,0	17,1
	średnia w zł/kg	1,24	1,25	-0,8	17,0

Srednie ceny targowiskowe ziemniaków i cebuli białej wg województw w 2013 r.
(daty podane w tabeli oznaczają ostatni dzień analizowanego tygodnia)

Województwo	Ziemniaki jadalne			Cebula biała		
	Cena w zł/kg		Tygodniowa zmiana w [%]	Cena w zł/dt		Tygodniowa zmiana w [%]
	2013-02-24	2013-02-17		2013-02-24	2013-02-17	
DOLNOŚLĄSKIE	103,33	103,33	0,0	1,68	1,68	0,0
KUJAWSKO-POMORSKIE	69,00	73,50	-6,1	0,83	0,96	-13,5
LUBELSKIE	66,67	67,50	-1,2	1,12	1,30	-13,8
LUBUSKIE	100,00	100,00	0,0	1,50	1,50	0,0
ŁÓDZKIE	72,13	67,50	6,9	1,15	1,19	-3,4
MAŁOPOLSKIE	65,83	63,40	3,8	0,97	0,97	0,0
MAZOWIECKIE	59,64	60,30	-1,1	1,26	1,33	-5,3
OPOLSKIE	97,50	97,50	0,0	1,43	1,45	-1,4
PODKARPACKIE	64,17	61,67	4,1	1,05	1,00	5,0
PODLASKIE	72,50	75,00	-3,3	1,34	1,56	-14,1
POMORSKIE	86,67	86,25	0,5	1,55	1,20	29,2
ŚLĄSKIE	83,60	83,20	0,5	1,10	1,10	0,0
ŚWIĘTOKRZYSKIE	63,13	63,13	0,0	0,71	0,68	4,4
WARMIŃSKO-MAZURSKI	80,00	76,67	4,3	1,08	1,15	-6,1
WIELKOPOLSKIE	73,89	71,25	3,7	1,30	1,26	3,2
ZACHODNIOPOMORSKIE	91,63	85,00	7,8	1,73	1,77	-2,3

Średnie ceny skupu * i targowiskowe w roku 2012/2013





1/ Informacje dot. cen skupu dostarczane są przez IER i GŻ

2/ Informacje dot. cen producenta dostarczane są przez KRIR

3/ Informacje dot. cen hurtowych dostarczone są przez przedstawicieli niżej wymienionych rynków hurtowych i ośrodków doradztwa rolniczego.

Warszawski Rolno-Spożywczy Rynek Hurtowy S.A. – **Bronisze** – www.bronisze.com.pl; Lubelski Rynek Hurtowy S.A. – **Lublin** – www.elizowka.pl, Wielkopolska Gildia Rolno-Ogrodnicza S.A. – **Poznań** – www.wgro.com.pl; Podkarpackie Centrum Hurtowe Agrohurt S.A. – **Rzeszów** – www.mgrt.rzeszow.pl; Sandomierski Ogrodniczy Rynek Hurtowy S.A. – **Sandomierz** – www.gieldasan.pl; Dolnośląski Ośrodek Doradztwa Rolniczego we Wrocławiu – **Wrocław**, Rolno-Spożywczy Rynek Hurtowy „Giełda Elbląska” S.A. – **Elbląg** – www.gielga.elblag.pl, Rolno-Spożywczy Rynek Hurtowy „giełda Kaliska” S.A. - **Kalisz** – www.gieldakaliska.pl

4/ Informacje dot. cen targowiskowych ziemniaków i cebuli dostarczone są przez pracowników ośrodków doradztwa rolniczego.

Wydawca: Ministerstwo Rolnictwa i Rozwoju Wsi; 00-930 Warszawa ul. Wspólna 30
tel. (022) 623 27 67; fax (022) 623 27 06, 623 27 07

Adres internetowy: [strona ZSRIR](#); **E-mail:** Biuletyn@minrol.gov.pl

Autorzy: Tomasz Chruśliński tel. (022) 623-27-67; E-mail: Tomasz.Chruslinski@minrol.gov.pl,

Anna Pankiewicz tel. (022) 623-16-33; E-mail: Anna.Pankiewicz@minrol.gov.pl

Warunki dostępu do publikacji:

Tygodnik jest udostępniany zainteresowanym osobom bezpłatnie.

Rynek owoców i warzyw świeżych - ukazuje się w każdy czwartek o godzinie 13⁰⁰.

Osoby zainteresowane regularnym otrzymywaniem publikacji muszą zgłosić zamówienie na adres Departamentu Rynków Rolnych

Informacje o poziomie cen hurtowych niżej wymienionych produktów można uzyskać na stronie internetowej rynków hurtowych

brokuły, brukselka, cebula czerwona, cukinia, cykoria, fasola “Jaś”, fasola biała, fasola szparagowa, kapusta czerwona, kapusta kiszona, kapusta pekińska, kapusta włoska, koperek, nać pietruszki, ogórki kiszane, rzodkiew biała, szczypiorek, włoszczyzna, agrest, aronia, borówka amerykańska, morele, orzechy laskowe, orzechy włoskie, ananasy, klementynki, kokosy, melony, morele.

Rynek owoców i warzyw świeżych

DICTIONARY			
WARZYWA	VEGETABLES	OWOCE	FRUITS
Buraki czerwone	<i>Red beets</i>	Arbuzy	<i>Watermelons</i>
Cebula biała	<i>Onions dry</i>	Banany	<i>Bananas</i>
Czosnek	<i>Garlic</i>	Brzoskwinie	<i>Peaches</i>
Kalafiory	<i>Cauliflowers</i>	Cytryny	<i>Lemons</i>
Kapusta biała	<i>Cabbage- white</i>	Grapefruity	<i>Grapefruit</i>
Marchew	<i>Carrots</i>	Gruszki	<i>Pears</i>
Ogórki długie	<i>Cucumbers</i>	Jabłka	<i>Apples</i>
Ogórki krótkie	<i>Gherkins</i>	Kiwi	<i>Kiwifruit</i>
Ogórki gruntowe	<i>Cucumbers field</i>	Mandarynki	<i>Tangerine</i>
Papryka czerwona	<i>Peppers - red</i>	Nektaryny	<i>Nectarines</i>
Papryka żółta	<i>Peppers - yellow</i>	Pomarańcze	<i>Oranges</i>
Papryka zielona	<i>Peppers - green</i>	Porzeczki czarne	<i>Black currant</i>
Pietruszka	<i>Parsley</i>	Porzeczki czerwone	<i>Red currant</i>
Pomidory szklarn.	<i>Tomatoes greenhouse</i>	Śliwki	<i>Plums</i>
Pomodory gruntowe	<i>Tomatoes</i>	Truskawki	<i>Strawberries</i>
Pory	<i>Leeks</i>	Winogrona	<i>Grapes</i>
Rzodkiewka	<i>Radish</i>	Wiśnie	<i>Cherries</i>
Salata	<i>Lettuce</i>	GRZYBY	MUSHROOMS
Selery	<i>Celeriac</i>	Boczniaki	<i>Boczniak</i>
Ziemniaki	<i>Potatoes</i>	Pieczarki	<i>Champignons</i>