

Rynek owoców i warzyw świeżych

Nr 11/2013

21 marca 2013 r.

NOTOWANIA W DNIACH 11.03.2013 – 21.03.2013 r.



I.

Badanie prowadzone jest w wybranych spółdzielniach ogrodniczych, zakładach przetwórczych i chłodniach, u wybranych producentów, na wybranych rynkach hurtowych oraz targowiskach

Ceny skupu netto warzyw, ziemniaków i owoców spółdzielniach ogrodniczych 18-19 III 2013 r.

Województwo	Cebula	Kapusta biała	Kapusta czerwona	Kapusta pekińska a/	Marchew	Pietruszka	Buraki	Pory	Selery
łódzkie	0,60	1,50/szt.	1,50/szt.	1,10/kg	0,80	1,80	0,50	1,00/szt.	1,80
małopolskie	1,00	0,60	1,80/szt.	1,40	1,30	2,40	1,00	3,70	
mazowieckie				0,55/kg					
podkarpackie	0,60-0,65	0,35-0,40	0,60-0,90	0,80-1,40	0,60-1,00	1,49-2,00	0,50-0,60	3,50	1,40-1,70
cena średnia	0,69	0,44	0,75	1,18	0,90	1,86	0,64	3,60	1,58
tydzień temu	0,67	0,44	0,90	1,20	0,92	1,78	0,67	4,40	1,86
rok temu	0,45	0,36	0,69	1,33	0,83	1,99	0,47	3,00	1,13

c.d.

Województwo	Natka pietruszki b/	Szczypiorek b/	Ogórki spod osłon	Fasola Jaś tyczny	Fasola Jaś karłowaty	Pieczarki	Ziemniaki	Jabłka deserowe	odm. Szampion
łódzkie						5,50	0,60	1,20-1,70	1,20-1,70
małopolskie	0,90	1,00	7,60	11,00	5,80	6,00	0,80	1,00-1,20	1,00-1,20
mazowieckie								0,75ex-1,90ex	1,00ex
podkarpackie	0,60-0,70	0,70-0,95	5,70-6,60	8,57-10,00	4,20-7,00	4,80-5,00	0,52-0,66	0,70-1,70	1,00-1,25
cena średnia	0,73	0,88	6,63	9,64	5,32	5,26	0,63	1,21	1,21
tydzień temu	0,77	0,88	7,13	9,39	5,60	5,45	0,61	1,23	1,24
rok temu	0,75	0,82	7,75	9,09	4,90	5,24	0,27	1,54	1,49

a/ cena za sztukę, b/ cena za pęczek, ex/ ceny produktów na eksport, nie liczone do średniej

serwis cenowy nie jest pośrednikiem ani stroną w transakcjach, które mogą być zawierane w następstwie skorzystania z bazy danych oraz nie ponosi odpowiedzialności za jakość oferowanych towarów, a także za skutki wykorzystania podanych informacji

Ceny skupu netto w zakładach przetwórczych i chłodniach zbierane 18-19 III 2013 r. (zł/kg)

Województwa	Jablka przemysł.	Cebula obierana	Kapusta biała	Buraki	Ziemiaki
dolnośląskie					
kujawsko-pomor.		0,621z-0,671z	0,351z	0,251z	
lubelskie					
lubuskie		1,001z	0,451z		0,551z
łódzkie	0,38				
małopolskie					
mazowieckie					
podkarpackie					
podlaskie					
pomorskie					
śląskie					
świętokrzyskie					
warmińsko-mazur.					
wielkopolskie					
zachodnio-pomor.					
średnio	0,38	0,741z	0,401z	0,251z	0,551z
tydzień temu	0,38	0,751z	0,401z	0,251z	0,551z
rok temu	0,691z	0,471z	0,251z	-	-

1z/ cena loco zakład

serwis cenowy nie jest pośrednikiem ani stroną w transakcjach, które mogą być zawierane w następstwie skorzystania z bazy danych oraz nie ponosi odpowiedzialności za jakość oferowanych towarów, a także za skutki wykorzystania podanych informacji

II. Średnie tygodniowe ceny producenta wybranych owoców i warzyw świeżych w zł/kg

obok ceny (w zł/kg) umieszczono informację o zmianie ceny (w %) względem poprzedniego tygodnia ("↑" wzrost, "↓" spadek, "bz" bez zmian, "bn" brak notowań w poprzednim tygodniu)

11-17 marca 2013/ 11 t

Województwo/Towar	Mazowieckie		Wielkopolskie	
	cena w zł/kg (szt*)	zmiana ceny w %	cena w zł/kg (szt*)	zmiana ceny w %
Jablka (op.5-20 kg) Jonagold+Jonagored (70/80mm)	1,00	bz		
Jablka (op.5-20 kg) Idared (70/80mm)	0,75	↓ 6,25		
Jablka (op.5-20 kg) Boskoop (70/80mm)	1,00	bz		
Gruszki (op.5-20 kg) Conference (60/65 mm)	3,50	↑ 1,45		
Gruszki (op.5-20 kg) Lukasówka (65/70 mm)	3,20	↑ 6,67		
Cebula biała 40-80 mm op.5-25 kg	0,64	↓ 8,57	0,44	↑ 15,79
Marchew wszystkie odmiany pakowane luzem	0,85	↓ 5,56	0,78	↑ 11,43
Pietruszka korzeń op. 10 kg			1,81	↑ 0,56
Seler pakowany luzem			1,07	bz
Pieczarki 30-65 mm			4,72	↑ 0,21

Rynek owoców i warzyw świeżych

III. Ceny hurtowe w dniach 19.03 -21.03.2013r.

Miejscowość			Bronisze		Lublin		Poznań		Sandomierz		Łódź		Kalisz		Rzeszów	
Data notowania			2013-03-21		2013-03-19		2013-03-20		2013-03-21		2013-03-21		2013-03-21		2013-03-21	
Warzywa		Jedn.	Min	Max	Min	Max	Min	Max	Min	Max	Min	Max	Min	Max	Min	Max
KRAJOWE																
Buraki ćwikłowe		kg	0,50	0,65	0,70	0,90	0,60	1,00	0,60	0,70	0,40	0,80	0,50	0,60	0,80	1,00
Cebula biała		kg	0,55	0,80	0,67	0,90	0,60	0,80	0,53	0,60	0,60	0,80	0,53	0,60	0,70	1,00
Czosnek		kg			10,00	11,00			8,00	10,00						
Kapusta biała		kg	0,48	0,60	0,48	0,65	0,48	0,60	0,28	0,32	0,32	0,48	0,47	0,60	0,52	0,65
Marchew		kg	0,80	1,00	0,80	1,20	0,80	1,30	0,60	0,70	0,80	1,40	0,80	1,10	1,00	1,20
Ogórki długie		kg							6,80	7,20			5,50	5,50	6,80	8,00
Ogórki gruntowe		kg	9,00	11,00												
Ogórki krótkie		kg	5,00	8,00	7,00	7,00	6,50	8,00					9,50	9,50		
Pietruszka		kg	2,00	3,00	2,40	3,00	2,00	2,40	1,20	1,50	2,00	2,60	1,50	2,00	1,80	2,50
Pomidory		kg	11,00	15,00	13,35	16,00	18,33	19,17			13,33	16,67	12,50	12,50		
Pory		kg	4,00	6,00			3,00	3,60			2,80	3,60				
Rzodkiewka		peczek	1,80	2,20	1,30	1,70									1,40	1,80
Salata		szt.	2,85	4,16	2,25	2,50	2,33	3,00			2,19	2,50			2,80	2,80
Selery		kg	1,80	2,30	2,00	2,40	1,40	1,60	1,20	1,50	1,00	2,00	1,00	1,40	2,00	2,60
Ziemniaki		kg	0,40	0,80	0,80	0,80	0,53	0,60	0,46	0,53	0,53	0,67	0,47	0,53	0,67	0,73
Boczniki		kg	10,00	13,00	10,00	10,00										
Pieczarki		kg	5,00	6,00	5,50	5,50	4,50	5,25	5,50	6,00	5,00	6,50	4,50	5,50	5,50	6,00
Czosnek		kg					10,00	15,00	11,50	12,00					10,00	12,00
Kalafior		szt.	5,00	7,00	5,00	7,00			6,80	7,00	7,00	7,50	5,00	6,50	6,00	7,00
Marchew		kg					1,00	1,40								
Ogórki długie		kg					7,56	8,22			7,11	7,33			6,00	8,00
Papryka czerwona		kg	9,50	17,00	11,00	13,00	11,00	12,00	11,50	12,00			10,00	10,00	12,00	12,00
Papryka zielona		kg	9,00	10,00			10,00	11,00					13,00	15,00	12,00	12,00
Papryka żółta		kg	9,50	17,00			14,00	15,00					13,00	16,00	12,00	12,00
Pomidory		kg	7,00	8,30	6,80	8,40	7,33	16,67	6,80	7,00	7,69	8,31	9,00	9,00	6,00	8,00
Pory		kg	5,00	7,00	3,20	6,00	3,50	6,50	6,00	6,20			3,00	3,50	4,00	4,50
Rzodkiewka		peczek	1,50	1,80			1,40	1,70	1,40	1,50	1,75	1,80	1,00	1,50	1,35	1,35
Salata		szt.	1,80	2,15	2,50	3,50	1,88	2,50	2,90	3,10	3,00	3,50	2,00	2,00	1,60	1,80
Ziemniaki młode		kg	2,75	3,10	2,80	3,50	2,80	3,33							3,00	4,00

Rynek owoców i warzyw świeżych

Miejscowość			Bronisze		Lublin		Poznań		Sandomierz		Łódź		Kalisz		Rzeszów	
Data notowania			2013-03-21		2013-03-19		2013-03-20		2013-03-21		2013-03-21		2013-03-21		2013-03-21	
Owoce	Odm.	Jedn.	Min	Max	Min	Max	Min	Max	Min	Max	Min	Max	Min	Max	Min	Max
KRAJOWE																
Gruszki		kg	3,50	5,00			3,00	4,50			1,50	6,00	3,00	5,00	4,00	4,50
<i>Jabłka:</i>																
	Alwa	kg	1,33	2,30												
	Boiken	kg			1,53	1,53										
	Booskop	kg			1,53	1,67	1,87	2,00								
	Cortland	kg	1,33	1,80			1,20	1,87			0,80	1,20	1,33	1,33		
	Eliza	kg			1,67	1,73			0,90	1,20					1,20	1,33
	Elstar	kg	1,33	1,50			1,20	1,87								
	Gala	kg	1,85	2,33			1,20	2,00					2,00	2,00		
	Gloster	kg	1,33	1,66	1,53	1,67			0,90	1,20	0,93	1,20	1,67	1,67	1,33	1,47
	Golden	kg	1,85	2,20					1,20	1,80			2,00	2,00		
	Idared	kg							0,90	1,10						
	Jonagold	kg	1,33	1,66					0,90	1,20						
	Jonagored	kg	1,33	1,66			1,33	1,87	0,90	1,20	0,93	1,33				
	Jonica	kg	1,33	1,66												
	Ligol	kg	1,33	1,80	1,53	1,87	1,20	1,87	0,90	1,20	1,00	1,33	1,47	1,47		
	Lobo	kg	1,33	1,80	1,67	1,87	1,20	2,00			0,80	1,20	1,20	1,20		
	Rubin	kg			1,67	1,67			0,90	1,20	1,20	1,67	1,33	1,33		
	Szampion	kg	1,33	1,80	1,53	2,33	1,33	1,87	0,90	1,20	0,80	1,33	1,33	1,47	1,20	1,33
Ananasy		szt.	4,00	5,00	5,00	5,00	6,00	9,00	4,80	5,00	5,00	7,00	5,00	6,00	4,50	5,00
Arbuzy		kg	4,50	5,00			4,25	4,50	5,30	5,50	6,00	6,50	4,00	5,00	2,00	2,50
Banany		kg	3,65	4,44	3,72	4,16	4,17	4,44	4,30	4,50	4,00	4,72	4,17	4,44	4,00	4,17
Cytryny		kg	3,70	5,00	4,50	4,80	4,20	4,80	4,50	4,70	5,00	5,40	4,20	4,70	4,20	4,50
Grejpfruty		kg	4,00	7,00	3,70	4,00	3,93	9,29	4,80	5,00	5,31	5,63	12,00	12,00	3,60	4,00
Gruszki		kg	5,50	6,50			5,00	6,50	6,50	6,70	5,92	6,15	5,50	6,00	6,25	7,00
Jabłka		kg	5,00	6,00			4,44	5,11			5,56	5,83				
Mandarynki		kg	3,50	7,30	4,50	5,00	4,00	6,50	4,50	5,00	5,50	6,00	4,80	5,80	4,50	5,50
Nektarynki		kg			13,00	13,00	10,00	12,50	10,50	11,00			4,00	5,00		
Pomarańcze		kg	3,00	5,00	2,50	4,00	3,00	4,50	2,60	4,00	2,20	3,07	9,00	9,00	2,50	3,50
Śliwki		kg					8,00	10,00	5,00	12,00					10,00	11,00
Truskawki		kg	8,00	12,00			14,00	16,00	12,50	13,00	11,00	13,00	20,00	32,00	17,00	17,00
Winogrona		kg	7,00	11,00	6,70	10,70	10,00	12,22	8,90	11,00	10,00	12,22	10,00	12,00	6,70	6,70

Zmiany cen hurtowych dla wybranego asortymentu owoców i warzyw

Produkt	Jedn.	Cena zł/jedn				Zmiany ceny (%)							
		14-03-13		21-03-13		w stosunku do poprzedniego notowania*)		2 tyg.		3 tyg.		4 tyg.	
		Min	Max	Min	Max	Min	Max	Min	Max	Min	Max	Min	Max
1	2	3	4	5	6	7	8	9	10	11	12	13	14
Warzywa krajowe													
Buraki ćwikłowe	kg	0,40	1,00	0,40	1,00	0,0	0,0	0,0	0,0	-20,0	0,0	0,0	0,0
Boczniki	kg	10,00	13,00	10,00	13,00	0,0	0,0	0,0	0,0	0,0	0,0	0,0	0,0
Cebula biała	kg	0,53	1,00	0,50	1,00	6,0	0,0	0,0	0,0	-11,7	0,0	-3,6	0,0
Czosnek	kg	8,00	11,00	8,00	13,00	0,0	-15,4	14,3	-8,3	14,3	0,0	14,3	0,0
Kapusta biała	kg	0,28	0,65	0,28	0,65	0,0	0,0	0,0	0,0	-12,5	0,0	0,0	0,0
Kapusta biała	kg	0,28	0,65	0,28	0,65	0,0	0,0	0,0	0,0	-12,5	0,0	0,0	0,0
Marchew	kg	0,60	1,40	0,60	1,40	0,0	0,0	20,0	0,0	20,0	16,7	20,0	7,7
Ogórki długie	kg	5,50	8,00	6,80	8,00	-19,1	0,0	-21,4	-27,3	-47,6	-27,3	-47,6	-33,3
Ogórki krótkie	kg	5,00	9,50	6,00	16,00	-16,7	-40,6	-25,9	-40,6	-23,1	-20,8	-48,7	-20,8
Pieczarki	kg	4,50	6,50	4,50	7,50	0,0	-13,3	12,5	-13,3	0,0	8,3	0,0	-13,3
Pietruszka	kg	1,20	3,00	1,00	3,00	20,0	0,0	20,0	0,0	0,0	0,0	20,0	0,0
Pomidory	kg	11,00	19,17	5,30	20,00	107,5	-4,2	-34,0	-4,2	-31,3	-4,2	10,0	47,4
Rzodkiewka	peczek	1,30	2,20	1,25	2,65	4,0	-17,0	30,0	22,2	30,0	22,2	-7,1	22,2
Salata	szt.	2,19	4,16	2,00	4,16	9,4	0,0	9,4	-41,9	9,4	0,0	9,4	-16,8
Selery	kg	1,00	2,60	1,00	2,60	0,0	0,0	0,0	0,0	-16,7	0,0	0,0	0,0
Ziemniaki	kg	0,40	0,80	0,40	0,90	0,0	-11,1	0,0	0,0	0,0	0,0	-20,0	0,0
Owoce krajowe													
Gruszki	kg	1,50	6,00	1,50	6,00	0,0	0,0	0,0	0,0	0,0	20,0	0,0	9,1
Jabłka:													
<i>Booskop</i>	kg	1,53	2,00	1,53	2,00	0,0	0,0	0,0	0,0	0,0	0,0	-4,4	0,0
<i>Cortland</i>	kg	0,80	1,87	0,80	1,87	0,0	0,0	0,0	0,0	-33,3	0,0	0,0	0,0
<i>Eliza</i>	kg	0,90	1,73	0,80	1,67	12,5	3,6	0,0	3,6	12,5	3,6	12,5	3,6
<i>Elstar</i>	kg	1,20	1,87	1,20	1,87	0,0	0,0	0,0	0,0	0,0	0,0	0,0	0,0
<i>Gala</i>	kg	1,20	2,33	0,90	2,33	33,3	0,0	20,0	0,0	20,0	0,0	20,0	0,0
<i>Gloster</i>	kg	0,90	1,67	0,80	2,00	12,5	-16,5	0,0	0,6	0,0	0,6	0,0	0,6
<i>Golden</i>	kg	1,20	2,20	1,20	2,20	0,0	0,0	-14,3	0,0	0,0	0,0	0,0	-12,0
<i>Idared</i>	kg	0,90	1,10	0,80	1,10	12,5	0,0	0,0	-8,3	12,5	-8,3	12,5	-25,2
<i>Jonagold</i>	kg	0,90	1,66	0,80	1,66	12,5	0,0	0,0	0,0	12,5	0,0	12,5	0,0
<i>Jonagored</i>	kg	0,90	1,87	0,80	1,87	12,5	0,0	0,0	0,0	12,5	0,0	12,5	-6,7
<i>Jonica</i>	kg	1,33	1,66	1,33	1,66	0,0	0,0	0,0	0,0	0,0	0,0	0,0	0,0
<i>Ligol</i>	kg	0,90	1,87	0,80	1,87	12,5	0,2	0,0	0,2	12,5	0,2	12,5	0,2
<i>Lobo</i>	kg	0,80	2,00	0,80	2,00	0,0	0,0	0,0	0,0	-33,3	0,0	0,0	0,0
<i>Rubin</i>	kg	0,90	1,67	0,80	1,73	12,5	-3,5	0,0	0,2	0,0	28,5	0,0	0,2
<i>Szampion</i>	kg	0,80	2,33	0,80	1,87	0,0	24,8	0,0	24,8	0,0	24,8	0,0	24,8
Warzywa importowane													
Czosnek	kg	10,00	15,00	10,00	15,00	0,0	0,0	0,0	0,0	0,0	0,0	0,0	0,0
Kalafiory	szt.	5,00	7,50	4,50	8,50	11,1	-11,8	11,1	-16,7	25,0	15,4	166,7	15,4
Papryka czerwona	kg	9,50	17,00	7,30	15,00	30,1	13,3	35,7	6,3	31,9	41,7	31,9	70,0
Papryka zielona	kg	9,00	15,00	7,50	15,00	20,0	0,0	12,5	50,0	15,4	50,0	12,5	50,0
Papryka żółta	kg	9,50	17,00	6,50	16,00	46,2	6,3	5,6	6,3	18,8	41,7	18,8	70,0
Pory	kg	3,00	7,00	3,50	7,00	-14,3	0,0	-25,0	0,0	7,1	27,3	7,1	40,0
Rzodkiewka	peczek	1,00	1,80	1,00	2,20	0,0	-18,2	-16,7	20,0	-9,1	20,0	0,0	12,5
Salata	szt.	1,60	3,50	1,60	3,50	0,0	0,0	0,0	0,0	-11,1	25,0	-11,1	24,4
Ziemniaki młode	kg	2,75	4,00	2,75	4,00	0,0	0,0	0,0	9,1	-8,3	9,1	-8,3	9,1
Owoce importowane													
Ananasy	szt.	4,00	9,00	4,00	11,00	0,0	-18,2	0,0	0,0	14,3	0,0	0,0	0,0
Banany	kg	3,65	4,72	3,65	4,90	0,0	-3,6	0,0	0,0	0,0	4,9	0,0	0,0
Cytryny	kg	3,70	5,40	3,70	5,30	0,0	1,9	0,0	8,0	0,0	8,0	0,0	8,0
Grejpfruty	kg	3,60	12,00	3,60	12,00	0,0	0,0	2,9	0,0	2,9	29,2	2,9	29,2
Gruszki	kg	5,00	7,00	4,23	7,00	18,2	0,0	18,2	0,0	0,0	0,0	18,2	0,0
Jabłka	kg	4,44	6,00	4,44	6,00	0,0	0,0	0,0	0,0	0,0	0,0	0,0	0,0
Mandarynki	kg	3,50	7,30	3,50	7,30	0,0	0,0	0,0	0,0	16,7	0,0	0,0	0,0
Truskawki	kg	8,00	32,00	8,00	32,00	0,0	0,0	0,0	0,0	-33,3	100,0	-42,9	77,8
Pomarańcze	kg	2,20	9,00	2,20	9,00	0,0	0,0	0,0	12,5	10,0	80,0	0,0	80,0
Winogrona	kg	6,70	12,22	6,70	13,50	0,0	-9,5	11,7	0,0	1,5	-6,0	0,0	-11,3

* data wydania biuletynu

Źródło: Obliczenia własne na podstawie danych pochodzących z giełd i rynków hurtowych.

Rynek owoców i warzyw świeżych

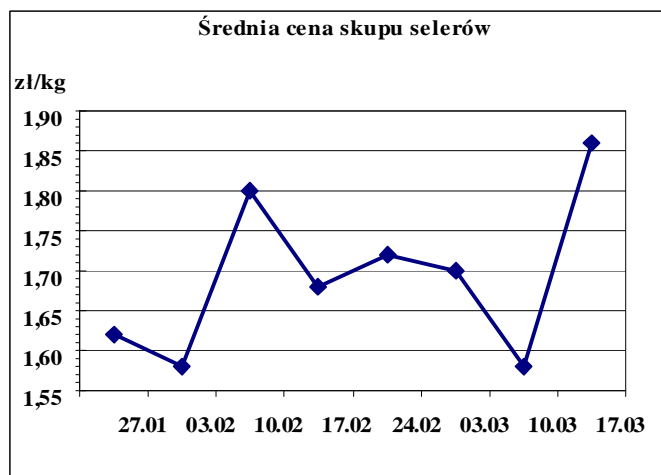
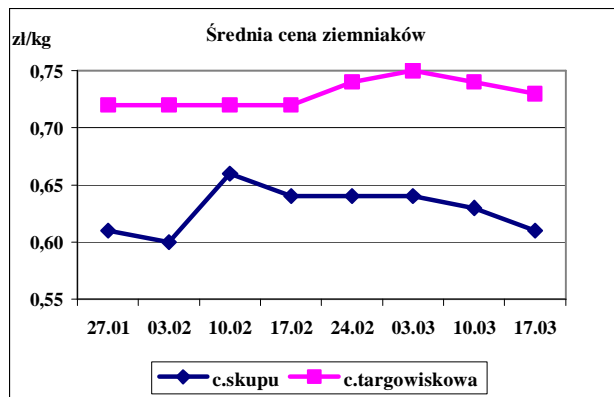
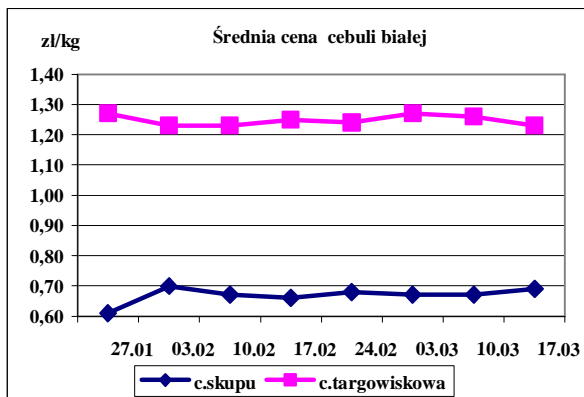
***) Zmiana ceny minimalnej w stosunku do poprzedniego notowania w % = [(kolumna 3 - kolumna 5) / kolumna 5] x 100
 Zmiana ceny maksymalnej w stosunku do poprzedniego notowania w % = [(kolumna 4 - kolumna 6) / kolumna 6] x 100

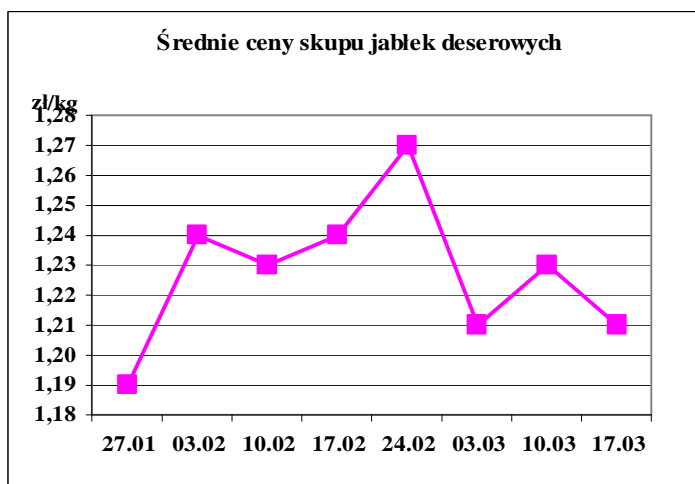
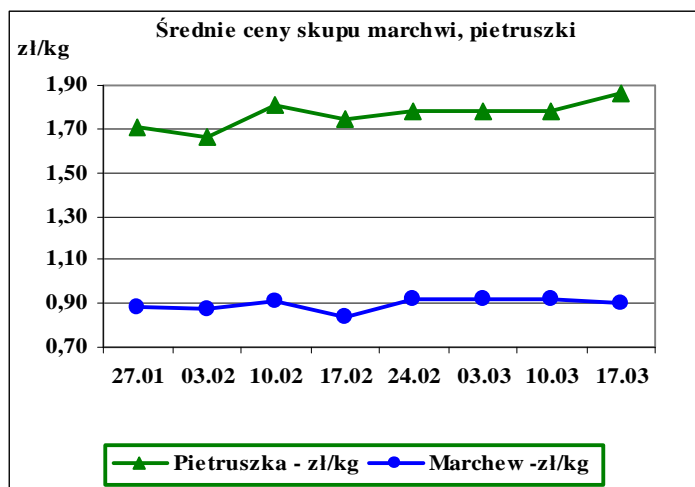
Ceny targowiskowe ziemniaków i cebuli białej w okresie 11.03.13 - 15.03.13					
Kategoria towaru	Kategoria ceny	Tydzień		Zmiana tygodniowa w [%]	Zmiana roczna w [%]
		analizowany 11/13	poprzedni 10/13		
ziemniaki jadalne					
	min. w zł/dt	35,00	35,00	0,0	169,2
	max. w zł/dt	120,00	120,00	0,0	20,0
	średnia w zł/dt	72,56	74,32	-2,4	34,9
cebula biała					
	min. w zł/kg	0,50	0,55	-9,1	117,4
	max. w zł/kg	2,00	2,25	-11,1	0,0
	średnia w zł/kg	1,23	1,26	-2,4	17,1

Srednie ceny targowiskowe ziemniaków i cebuli białej wg województw w 2013 r.
 (daty podane w tabeli oznaczają ostatni dzień analizowanego tygodnia)

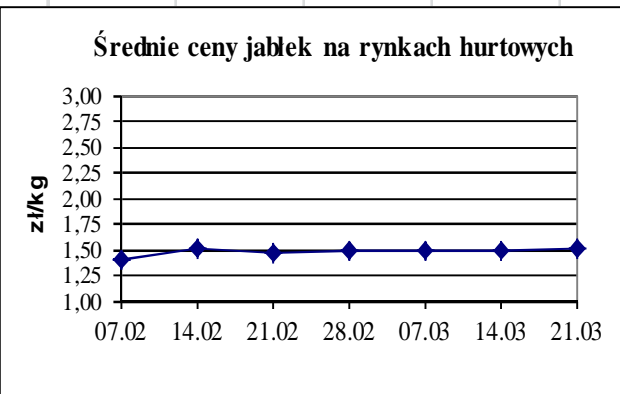
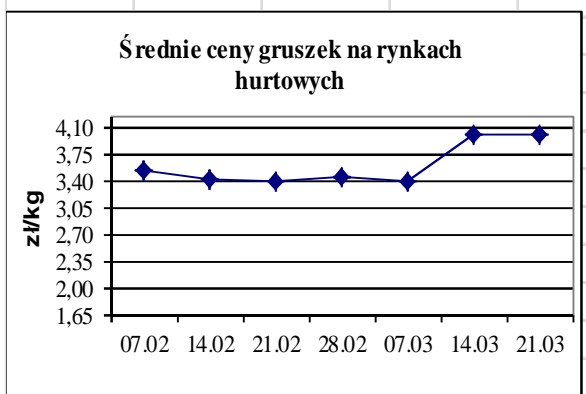
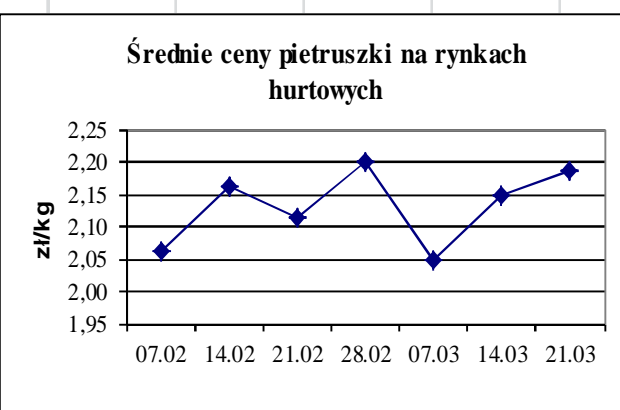
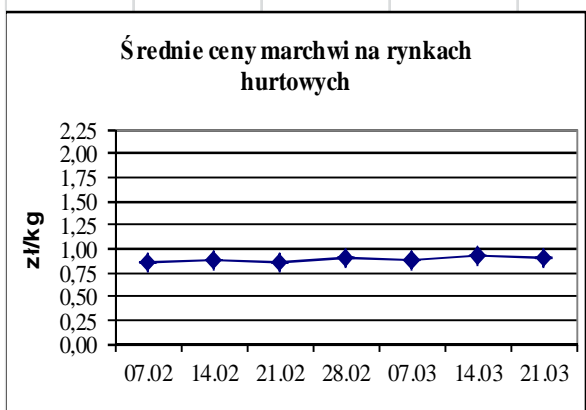
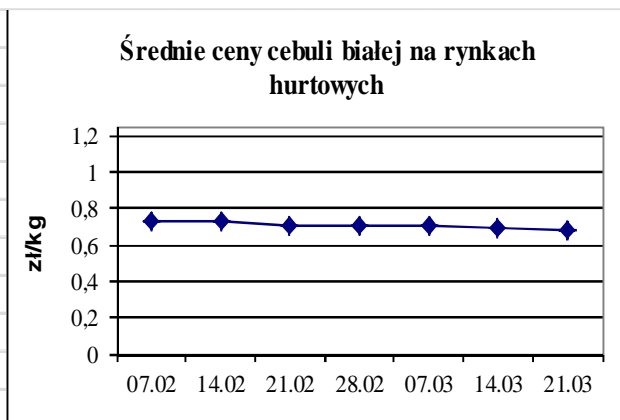
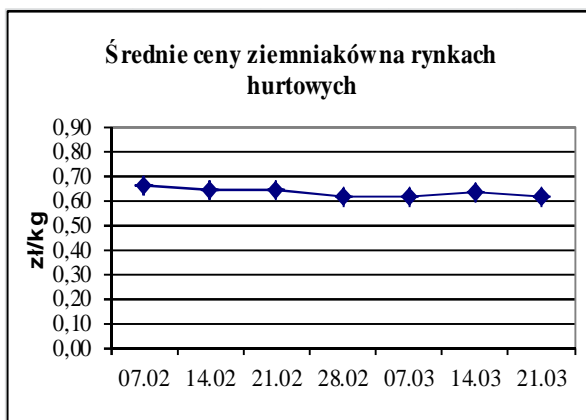
Województwo	Ziemniaki jadalne			Cebula biała		
	Cena w zł/kg		Tygodniowa zmiana w [%]	Cena w zł/dt		Tygodniowa zmiana w [%]
	2013-03-17	2013-03-10		2013-03-17	2013-03-10	
DOLNOŚLĄSKIE	99,17	100,00	-0,8	1,63	1,68	-3,0
KUJAWSKO-POMORSKIE	76,00	79,25	-4,1	0,83	1,07	-22,4
LUBELSKIE	67,00	65,00	3,1	1,02	1,02	0,0
LUBUSKIE	100,00	100,00	0,0	1,50	1,50	0,0
ŁÓDZKIE	71,50	72,13	-0,9	1,11	1,14	-2,6
MAŁOPOLSKIE	56,40	63,40	-11,0	1,00	0,90	11,1
MAZOWIECKIE	59,00	60,20	-2,0	1,25	1,24	0,8
OPOLSKIE	95,00	97,50	-2,6	1,54	1,39	10,8
PODKARPACKIE	72,00	68,00	5,9	1,02	1,11	-8,1
PODLASKIE	70,00	70,00	0,0	1,25	1,34	-6,7
POMORSKIE	96,25	98,75	-2,5	1,50	1,60	-6,3
ŚLĄSKIE	88,80	88,60	0,2	1,21	1,19	1,7
ŚWIĘTOKRZYSKIE	56,25	52,19	7,8	0,75	0,78	-3,8
WARMIŃSKO-MAZURSKI	75,00	80,00	-6,3	1,15	1,20	-4,2
WIELKOPOLSKIE	70,60	72,50	-2,6	1,34	1,36	-1,5
ZACHODNIOPOMORSKIE	90,00	90,00	0,0	1,52	1,68	-9,5

Średnie ceny skupu * i targowiskowe w roku 2012/2013





ŚREDNIE CENY NA RYNKACH HURTOWYCH



1/ Informacje dot. cen skupu dostarczane są przez IER i GŻ

2/ Informacje dot. cen producenta dostarczane są przez KRIR

3/ Informacje dot. cen hurtowych dostarczane są przez przedstawicieli niżej wymienionych rynków hurtowych i ośrodków doradztwa rolniczego.

Warszawski Rolno-Spożywczy Rynek Hurtowy S.A. – **Bronisze** – www.bronisze.com.pl; Lubelski Rynek Hurtowy S.A. – **Lublin** – www.elizowka.pl, Wielkopolska Gildia Rolno-Ogrodnicza S.A. – **Poznań** – www.wgro.com.pl; Podkarpackie Centrum Hurtowe Agrohurt S.A. – **Rzeszów** – www.mgrt.rzeszow.pl; Sandomierski Ogrodniczy Rynek Hurtowy S.A. – **Sandomierz** – www.gieldasan.pl; Dolnośląski Ośrodek Doradztwa Rolniczego we Wrocławiu – **Wrocław**, Rolno-Spożywczy Rynek Hurtowy „Giełda Elbląska” S.A. – **Elbląg** – www.gielga.elblag.pl, Rolno-Spożywczy Rynek Hurtowy „giełda Kaliska” S.A. - **Kalisz** – www.gieldakaliska.pl

4/ Informacje dot. cen targowiskowych ziemniaków i cebuli dostarczone są przez pracowników ośrodków doradztwa rolniczego.

Wydawca: Ministerstwo Rolnictwa i Rozwoju Wsi; 00-930 Warszawa ul. Wspólna 30
tel. (022) 623 27 67; fax (022) 623 27 06, 623 27 07

Adres internetowy: [strona ZSRIR](#); **E-mail:** Biuletyn@minrol.gov.pl

Autorzy: Tomasz Chruśliński tel. (022) 623-27-67; E-mail: Tomasz.Chruslinski@minrol.gov.pl,
Anna Pankiewicz tel. (022) 623-16-33; E-mail: Anna.Pankiewicz@minrol.gov.pl

Warunki dostępu do publikacji:

Tygodnik jest udostępniany zainteresowanym osobom bezpłatnie.

Rynek owoców i warzyw świeżych - ukazuje się w każdy czwartek o godzinie 13⁰⁰.

Osoby zainteresowane regularnym otrzymywaniem publikacji muszą zgłosić zamówienie na adres Departamentu Rynków Rolnych

Informacje o poziomie cen hurtowych niżej wymienionych produktów można uzyskać na stronie internetowej rynków hurtowych

brokuły, brukselka, cebula czerwona, cukinia, cykoria, fasola „Jaś”, fasola biała, fasola szparagowa, kapusta czerwona, kapusta kiszona, kapusta pekińska, kapusta włoska, koperek, nać pietruszki, ogórki kiszone, rzodkiew biała, szczypiorek, włoszczyzna, agrest, aronia, borówka amerykańska, morele, orzechy laskowe, orzechy włoskie, ananasy, klementynki, kokosy, melony, morele.

Rynek owoców i warzyw świeżych

DICTIONARY			
WARZYWA	VEGETABLES	OWOCE	FRUITS
Buraki czerwone	<i>Red beets</i>	Arbuzy	<i>Watermelons</i>
Cebula biała	<i>Onions dry</i>	Banany	<i>Bananas</i>
Czosnek	<i>Garlic</i>	Brzoskwinie	<i>Peaches</i>
Kalafiory	<i>Cauliflowers</i>	Cytryny	<i>Lemons</i>
Kapusta biała	<i>Cabbage- white</i>	Grapefruity	<i>Grapefruit</i>
Marchew	<i>Carrots</i>	Gruszki	<i>Pears</i>
Ogórki długie	<i>Cucumbers</i>	Jabłka	<i>Apples</i>
Ogórki krótkie	<i>Gherkins</i>	Kiwi	<i>Kiwifruit</i>
Ogórki gruntowe	<i>Cucumbers field</i>	Mandarynki	<i>Tangerine</i>
Papryka czerwona	<i>Peppers - red</i>	Nektaryny	<i>Nectarines</i>
Papryka żółta	<i>Peppers - yellow</i>	Pomarańcze	<i>Oranges</i>
Papryka zielona	<i>Peppers - green</i>	Porzeczki czarne	<i>Black currant</i>
Pietruszka	<i>Parsley</i>	Porzeczki czerwone	<i>Red currant</i>
Pomidory szklarn.	<i>Tomatoes greenhouse</i>	Śliwki	<i>Plums</i>
Pomodory gruntowe	<i>Tomatoes</i>	Truskawki	<i>Strawberries</i>
Pory	<i>Leeks</i>	Winogrona	<i>Grapes</i>
Rzodkiewka	<i>Radish</i>	Wiśnie	<i>Cherries</i>
Salata	<i>Lettuce</i>	GRZYBY	MUSHROOMS
Selery	<i>Celeriac</i>	Boczniaki	<i>Boczniak</i>
Ziemniaki	<i>Potatoes</i>	Pieczarki	<i>Champignons</i>