

Rynek owoców i warzyw świeżych

Nr 50/ 2011

22 grudnia 2011 r.

NOTOWANIA W DNIACH 12.12.2011 - 22.12.2011 r.



Badanie prowadzone jest w wybranych spółdzielniach ogrodniczych, zakładach przetwórczych i chłodniach, u wybranych producentów, na wybranych rynkach hurtowych oraz targowiskach

Ceny skupu netto warzyw, ziemniaków i owoców spółdzielniach ogrodniczych 19-20 XII 2011 r.

Województwo	Cebula obcinana	Kapusta biała	Kapusta czerw. a/	Kapusta pekińska a/	Marchew	Pietruszka	Buraki	Pory a/	Selery
łódzkie	0,50		1,00	0,90	0,50	1,50	0,40	0,80	1,00
małopolskie	0,70	0,36	0,70/kg	1,40	0,90	2,40	0,70	1,20	1,25
mazowieckie				0,70/kg					
podkarpackie	0,35-0,60	0,16-0,30	0,70-1,20	0,80-1,20	0,40-0,67	1,40-1,70	0,35-0,50	0,60	0,78-1,20
podlaskie									
świętokrzyskie									
cena średnia	0,46	0,26	0,97	1,04	0,61	1,68	0,47	0,87	1,02
tydzień temu	0,45	0,26	0,98	1,04	0,61	1,70	0,48	0,93	1,04
rok temu	1,14	1,08	1,62/kg	2,00	0,99	2,52	0,85	1,13	2,08

c.d.

Województwo	Salata a/	Kapusta kwaszona	Ogórki kwaszone	Pieczarki	Ziemniaki	Gruszki	Jabłka deserowe	Jabłka przemysłowe	Mak
łódzkie		1,00	1,50	5,50	0,17		1,50-2,00	0,70	
małopolskie	2,00	1,50	1,75	7,00	0,40	2,40-2,50	1,20-1,30	0,68	7,80
mazowieckie						2,00	1,00-1,50	0,70	
podkarpackie	1,50	0,54-1,00	2,43-2,86	3,50-8,00	0,20-0,30	1,50-3,00	0,90-1,40		6,00-6,65
podlaskie									
świętokrzyskie									
cena średnia	1,67	1,01	2,14	6,00	0,27	2,36	1,30	0,69	6,82
tydzień temu	1,50	1,20	2,29	5,33	0,28	2,31	1,29	0,69	6,83
rok temu	-	2,18	3,15	4,90	0,94	2,76	1,80	0,70	6,60

a/ cena za sztukę, b/ cena za pęczek,

serwis cenowy nie jest pośrednikiem ani stroną w transakcjach, które mogą być zawierane w następstwie skorzystania z bazy danych oraz nie ponosi odpowiedzialności za jakość oferowanych towarów, a także za skutki wykorzystania podanych informacji

Rynek owoców i warzyw świeżych

Ceny skupu netto w zakładach przetwórczych i chłodniach zbierane 19-20 XII 2011 r. (zł/kg)

Województwa	Jabłka przemysł.	Cebula obierana	Kapusta biała	Marchew na kostkę	Buraki	Pietruszka	Selery	Ziemniaki
dolnośląskie								
kujańsko-pomor.		0,50zł		0,25zł	0,20zł			
lubelskie		0,50zł		0,25zł	0,21zł	0,60zł	0,48zł	
lubuskie			0,30zł					
łódzkie	0,74	0,50zł	0,20zł	0,20zł-0,23zł				
małopolskie								
mazowieckie	0,75zł							
podkarpackie				0,22zł-0,23zł				
podlaskie			0,25zł					
pomorskie								
śląskie								
świętokrzyskie								0,28zł
warmińsko-mazur.								
wielkopolskie								
zachodnio-pomor.								
średnio	0,74-0,75zł	0,50zł	0,25zł	0,23zł	0,20zł	0,60zł	0,48zł	0,28zł
tydzień temu	0,74-0,84zł	0,57zł	0,25zł	0,23zł	0,20zł	0,55zł	0,48zł	0,28zł
rok temu	-	1,54	0,80	0,33	0,33	0,91	0,95	0,50

zł/ cena loco zakład, k/kontraktacja

serwis cenowy nie jest pośrednikiem ani stroną w transakcjach, które mogą być zawierane w następstwie skorzystania z bazy danych oraz nie ponosi odpowiedzialności za jakość oferowanych towarów, a także za skutki wykorzystania podanych informacji

II. Średnie tygodniowe ceny producenta wybranych owoców i warzyw świeżych w zł/kg

obok ceny (w zł/kg) umieszczono informację o zmianie ceny (w %) względem poprzedniego tygodnia ("↑" wzrost, "↓" spadek, "bz" bez zmian, "bn" brak notowań w poprzednim tygodniu)

12-18 grudnia 2011/ 50 t

Województwo/Towar	Mazowieckie		Świętokrzyskie		Wielkopolskie	
	cena w zł/kg (szt*)	zmiana ceny w %	cena w zł/kg (szt*)	zmiana ceny w %	cena w zł/kg (szt*)	zmiana ceny w %
Jabłka (op.5-20 kg) Golden delicious (70/80mm)			1,40	↑ 3,7		
Jabłka (op.5-20 kg) Jonagold+Jonagored (70/80mm)	1,20	↑ 9,09	1,23	↑ 6,03		
Jabłka (op.5-20 kg) Idared (70/80mm)	1,00	↓ 4,76				
Jabłka (op.5-20 kg) Shampion (70/80mm)	1,20	↑ 20,0	1,18	↑ 7,27		
Jabłka (op.5-20 kg) Boskoop (70/80mm)	1,50	bz				
Jabłka (op.5-20 kg) Gala (65/70mm)	1,45	bz	1,35	↑ 2,27		
Jabłka (op.5-20 kg) Eliza (65/70mm)			1,30	↑ 11,11		
Jabłka (op.5-20 kg) Ligol (65/70mm)			1,30	↑ 8,33		
Gruszki (op.5-20 kg), Conference (60/65 mm)	2,50	↑ 16,28				
Cebula żółta 40-80 mm; op.5-25 kg			0,24	↓ 17,24		
Cebula czerwona 40-80 mm; op.5-25 kg			0,80	bz		
Cebula biała 40-80 mm op.5-25 kg	0,35	bz			0,31	↑ 210
Czosnek (luzem i w pęczkach)			9,00	bz		
Marchew wszystkie odmiany pakowane luzem	0,60	↑ 3,45	0,38	↑ 8,57	0,70	↓ 11,39
Pietruszka korzeń op. 10 kg			1,22	↓ 13,48	1,65	↑ 0,61
Seler pakowany luzem			1,00	↑ 11,11	1,02	↓ 12,82
Burak ćwikłowy młody op. 10-15 kg			0,35	↑ 12,9		
Pomidory, typ okrągły; 56/67mm; 67/82 mmop. 5-6 kg			3,20	bz		
Papryka wszystkie odmiany op.5 kg			4,30	↑ 7,5		
Kapusta pekińska			0,83	↓ 7,78		
Kalafiory po 6 szt. 12-20 cm (cena za szt.)			1,80	↑ 3,45		
Brokuł po 6 szt. 12-20 cm (cena za szt.)			1,76	↑ 17,33		
Salata masłowa (cena za szt.)			0,78	↓ 13,33		
Por (cena za szt.)			0,70	bz		
Rzodkiewka (cena za pęczek)			0,80	bz		
Fasola "Piękny Jaś"			8,00	bz		
Ziemniaki (op. 30 kg)			0,30	↑ 3,45		
Pieczarki 30-65 mm					4,46	↓ 6,89

Rynek owoców i warzyw świeżych

III. Ceny hurtowe w dniach 20 - 22.12.2011r.

Miejscowość			Bronisze		Sandomierz		Lublin		Poznań		Rzeszów		Kalisz	
Data notowania			2011-12-22		2011-12-22		2011-12-20		2011-12-21		2011-12-22		2011-12-22	
Warzywa		Jedn.	Min	Max	Min	Max	Min	Max	Min	Max	Min	Max	Min	Max
KRAJOWE														
Buraki ćwikłowe		kg	0,40	0,60	0,40	0,50	0,60	0,80	0,60	0,80	0,60	0,80	0,40	0,40
Cebula biała		kg	0,30	0,45	0,25	0,30	0,53	0,75	0,50	0,60	0,40	0,60	0,20	0,25
Czosnek		kg			8,00	13,00	10,00	12,00			8,00	15,00		
Kalafior		szt.							3,00	4,00	3,00	4,00	2,50	3,00
Kapusta biała		kg	0,25	0,40	0,15	0,20	0,40	0,50	0,28	0,36	0,40	0,50	0,20	0,20
Marchew		kg	0,50	1,10	0,40	0,50	0,70	0,80	0,70	0,90	0,60	1,00	0,60	0,70
Ogórki długie		kg									7,00	8,00		
Ogórki krótkie		kg	9,00	12,00			10,00	10,00						
Papryka czerwona		kg									4,00	4,00		
Papryka zielona		kg									4,00	4,00		
Papryka żółta		kg									4,00	4,00		
Pietruszka		kg	2,00	2,75	1,00	1,20	2,00	3,00	1,80	2,40	1,60	2,50	1,60	2,00
Pomidory		kg					4,30	4,30	6,67	9,17				
Pory		kg	1,20	2,00			1,80	2,00	2,50	2,60				
Rzodkiewka		peczek					2,00	2,00			1,00	1,00	1,00	1,00
Salata		szt.	3,20	3,60	0,60	1,00	1,60	2,20	1,67	2,08	1,20	1,50	1,25	1,25
Selery		kg	1,00	1,80	0,90	1,10	1,00	2,00	1,40	1,60	1,50	2,00	0,05	0,07
Ziemniaki		kg	0,30	0,45	0,25	0,35	0,33	0,50	0,27	0,40	0,30	0,40	0,17	0,20
Boczniki		kg	12,00	16,00			10,00	10,00	12,00	14,00				
Pieczarki		kg	7,00	8,00	6,50	8,00	7,00	8,00	5,00	7,00	8,00	8,50	5,00	7,50
IMPORTOWANE														
Czosnek		kg							15,00	18,00	13,00	13,00		
Kalafior		szt.	5,50	6,50			4,00	5,00					6,00	6,00
Ogórki długie		kg	5,00	6,00	4,50	8,00	4,44	5,78	5,56	6,22	4,50	4,50	4,00	4,50
Papryka czerwona		kg	7,60	9,60	5,80	6,00	8,20	9,60	8,60	9,00	9,00	9,00	9,00	9,00
Papryka zielona		kg	8,00	9,00					46,00	46,00			5,00	5,00
Papryka żółta		kg	7,60	9,60					8,00	8,60			5,00	5,00
Pomidory		kg	6,30	7,20	6,50	7,00	6,00	8,00	9,83	8,80	6,50	8,00	6,33	6,33
Pory		kg	1,80	2,20					2,50	2,80				
Rzodkiewka		peczek	1,25	1,50					1,05	1,30				
Salata		szt.	2,00	2,50			2,80	3,50	3,00	3,70				

Rynek owoców i warzyw świeżych

Miejscowość			Bronisze		Sandomierz		Lublin		Poznań		Rzeszów		Kalisz	
Data notowania			2011-12-22		2011-12-22		2011-12-20		2011-12-21		2011-12-22		2011-12-22	
Owoce	Odm.	Jedn.	Min	Max	Min	Max	Min	Max	Min	Max	Min	Max	Min	Max
KRAJOWE														
Gruszki		kg	1,80	3,00	1,25	2,00	3,00	3,00	2,00	3,50	1,50	4,00	2,50	3,00
Jabłka:														
	Alwa	kg	1,00	1,66										
	Boiken	kg					1,47	2,33						
	Boskoop	kg			1,50	1,80	1,53	2,33	2,00	2,33				
	Cortland	kg	1,00	1,66			1,67	1,67					1,60	1,60
	Eliza	kg					1,53	1,67	1,33	1,87				
	Elstar	kg							1,33	1,87				
	Gala	kg	1,66	2,20	1,20	1,40	1,53	1,53	1,33	1,87			1,60	1,60
	Gloster	kg	1,10	1,66			1,53	1,67	1,33	1,87			1,60	1,60
	Golden	kg	1,50	2,00	1,30	1,50	1,53	1,53	1,33	1,87				
	Idared	kg			1,20	1,40	1,53	1,53						
	Jonagold	kg	1,20	1,66	1,20	1,30	1,33	1,67	1,33	1,87			1,60	1,60
	Jonagored	kg	1,20	1,66	1,20	1,30							1,60	1,60
	Jonica	kg	1,20	1,66	1,20	1,30								
	Ligol	kg	1,20	1,66	1,20	1,40	1,53	1,67	1,33	1,87			1,60	1,60
	Lobo	kg	1,33	2,00	1,20	1,40	1,67	1,67	1,33	1,87			1,67	1,67
	Rubin	kg			1,20	1,40	1,67	1,67	1,33	2,13			1,67	2,00
	Szampion	kg	1,00	1,55	1,20	1,40	1,53	1,53	1,33	1,87			1,60	1,60
IMPORTOWANE														
Ananasy		szt.	3,00	4,00			4,00	9,00	6,00	9,00				
Arbuzy		kg							5,00	5,50				
Banany		kg	3,44	3,88	3,50	3,80	2,80	3,60	3,56	3,89	3,00	3,50	3,50	3,50
Cytryny		kg	3,30	4,00	3,80	4,00	3,00	4,00	3,50	4,00	4,00	4,00	3,00	3,50
Grejpfruty		kg	4,00	7,00	5,80	6,00	3,50	7,30	4,29	7,00	4,00	4,00	4,00	5,00
Gruszki		kg	3,30	4,00					3,89	4,72				
Jabłka		kg	2,20	4,00					4,44	5,11				
Mandarynki		kg	3,50	6,50	3,00	4,50	2,80	4,00	3,00	6,00	3,50	4,00	3,50	4,20
Pomarańcze		kg	3,50	4,50	2,50	5,00	3,00	4,50	4,20	5,50	5,00	5,00	2,70	3,80
Śliwki		kg	4,00	4,50										
Winogrona		kg	5,20	8,50	7,80	8,00	8,57	15,56	7,43	9,00	7,50	7,50	7,00	7,50

Zmiany cen hurtowych dla wybranego asortymentu owoców i warzyw

Produkt	Jedn.	Cena zł/jedn				Zmiany ceny (%)							
		15-12-11		22-12-11		w stosunku do poprzedniego notowania*)		2 tyg.		3 tyg.		4 tyg.	
		Min	Max	Min	Max	Min	Max	Min	Max	Min	Max	Min	Max
1	2	3	4	5	6	7	8	9	10	11	12	13	14
Warzywa krajowe													
Buraki ćwikłowe	kg	0,40	0,80	0,30	0,80	33,3	0,0	0,0	-11,1	33,3	0,0	33,3	0,0
Boczniki	kg	10,00	16,00	10,00	16,00	0,0	0,0	-16,7	0,0	-16,7	0,0	-16,7	0,0
Cebula biała	kg	0,20	0,75	0,20	0,80	0,0	-6,3	0,0	-6,3	0,0	-6,3	-20,0	25,0
Czosnek	kg	8,00	15,00	8,00	15,00	0,0	0,0	0,0	-6,3	0,0	0,0	33,3	0,0
Kalafiory	szt.	2,50	4,00	3,00	5,00	-16,7	-20,0	-28,6	-20,0	66,7	-11,1	66,7	-11,1
Marchew	kg	0,40	1,10	0,40	1,00	0,0	10,0	0,0	10,0	33,3	10,0	33,3	-8,3
Ogórki długie	kg	7,00	8,00	7,00	8,00	0,0	0,0	55,6	0,0	40,0	0,0	0,0	0,0
Ogórki krótkie	kg	9,00	12,00	8,50	10,00	0,0	0,0	80,0	26,3	80,0	55,8	50,0	44,1
Pieczarki	kg	5,00	8,50	3,50	7,50	0,0	0,0	42,9	41,7	51,5	30,8	11,1	41,7
Pietruszka	kg	1,00	3,00	1,00	2,60	0,0	0,0	-16,7	30,4	-28,6	0,0	-16,7	0,0
Papryka czerwona	kg	4,00	4,00	2,60	3,80	0,0	0,0	53,8	-44,4	17,6	-9,1	17,6	-38,5
Papryka zielona	kg	4,00	4,00	2,00	2,40	0,0	0,0	100,0	-42,9	400,0	0,0	233,3	0,0
Papryka żółta	kg	4,00	4,00	2,60	3,80	0,0	0,0	53,8	0,0	17,6	-9,1	17,6	-38,5
Pomidory	kg	4,30	9,17	3,50	7,00	0,0	0,0	22,9	31,0	43,3	37,6	115,0	37,4
Rzodkiewka	peczek	1,00	2,00	1,00	1,50	0,0	33,3	0,0	0,0	25,0	0,0	25,0	-13,0
Sałata	szt.	0,60	3,60	0,60	3,30	0,0	9,1	-33,3	9,1	-33,3	44,0	-28,0	44,0
Selery	kg	0,05	2,00	0,05	2,00	0,0	0,0	33,3	0,0	0,0	0,0	-93,3	0,0
Ziemniaki	kg	0,17	0,50	0,17	0,60	0,0	-16,7	0,0	-16,7	0,0	-16,7	-33,3	-37,5
Owoce krajowe													
Gruszki	kg	1,25	4,00	1,25	4,00	0,0	0,0	0,0	-9,1	25,0	0,0	-16,7	0,0
Jabłka:													
<i>Alwa</i>	kg	1,00	1,66	1,00	1,66	47,0	40,4	0,0	0,0	0,0	0,0	0,0	0,0
<i>Boiken</i>	kg	1,47	2,33	1,47	1,67	0,0	39,5	10,5	39,5	0,0	52,3	63,3	45,6
<i>Booskop</i>	kg	1,53	2,33	1,73	2,00	-11,6	16,5	15,0	39,5	35,4	39,5	27,5	39,5
<i>Boskoop</i>	kg	1,50	2,33	1,60	2,33	-6,3	0,0	0,0	0,0	0,0	0,0	0,0	0,0
<i>Cortland</i>	kg	1,00	1,67	1,00	1,73	0,0	-3,5	0,0	0,0	0,0	0,0	0,0	0,0
<i>Eliza</i>	kg	1,33	1,87	1,33	1,87	0,0	0,0	24,6	-20,0	0,3	-6,7	24,6	-6,7
<i>Elstar</i>	kg	1,33	1,87	1,33	1,87	0,0	0,0	0,0	0,0	0,0	-6,7	0,3	-6,7
<i>Gala</i>	kg	1,20	2,20	1,10	2,00	9,1	10,0	9,1	17,9	20,0	10,0	50,0	10,0
<i>Gloster</i>	kg	1,10	1,87	1,10	1,87	0,0	0,0	0,0	0,0	0,0	11,8	0,0	12,4
<i>Golden</i>	kg	1,30	2,00	1,20	1,87	8,3	7,1	8,3	7,1	18,2	0,0	18,2	0,0
<i>Jonagold</i>	kg	1,20	1,87	1,00	1,87	20,0	0,0	20,0	0,0	20,0	12,4	50,0	12,4
<i>Jonagored</i>	kg	1,20	1,66	1,00	1,66	20,0	0,0	20,0	0,0	20,0	0,0	33,3	0,0
<i>Jonica</i>	kg	1,20	1,66	1,00	1,66	20,0	0,0	20,0	0,0	20,0	0,0	33,3	0,0
<i>Ligol</i>	kg	1,20	1,87	1,10	1,87	9,1	0,0	9,1	0,0	9,1	-6,7	20,0	-6,7
<i>Lobo</i>	kg	1,20	2,00	1,10	2,00	9,1	0,0	9,1	0,0	9,1	0,0	9,1	0,0
<i>Rubin</i>	kg	1,20	2,13	1,10	2,13	9,1	0,0	9,1	0,0	9,1	0,0	9,1	0,0
<i>Szampion</i>	kg	1,00	1,87	1,00	1,87	0,0	0,0	0,0	0,0	0,0	-6,7	0,0	-6,7
Warzywa importowane													
Czosnek	kg	13,00	18,00	13,00	18,00	0,0	0,0	0,0	0,0	0,0	0,0	0,0	0,0
Papryka czerwona	kg	5,80	9,60	5,80	9,00	0,0	6,7	31,8	37,1	45,0	37,1	5,5	37,1
Papryka żółta	kg	5,00	9,60	5,00	9,00	0,0	6,7	0,0	50,0	-9,1	50,0	-9,1	50,0
Owoce importowane													
Ananasy	szt.	3,00	9,00	3,00	9,00	0,0	0,0	50,0	0,0	0,0	0,0	0,0	0,0
Arbuzy	kg	5,00	5,50	5,00	5,50	0,0	0,0	4,2	0,0	0,0	0,0	0,0	0,0
Banany	kg	2,80	3,89	3,00	3,89	-6,7	0,0	-6,7	-11,4	-6,7	0,0	-6,7	0,0
Cytryny	kg	3,00	4,00	2,80	4,50	7,1	-11,1	11,1	-16,7	7,1	-11,1	7,1	-11,1
Grejpfruty	kg	3,50	7,30	3,50	7,00	0,0	4,3	6,1	4,3	-7,9	4,3	-5,4	4,3
Gruszki	kg	3,30	4,72	3,30	4,72	0,0	0,0	0,0	0,0	-5,7	0,0	-5,7	0,0
Jabłka	kg	2,20	5,11	2,20	5,11	0,0	0,0	0,0	0,0	0,0	-13,4	0,0	-13,4
Mandarynki	kg	2,80	6,50	2,00	6,00	40,0	8,3	12,0	8,3	12,0	8,3	0,0	-7,1
Pomarańcze	kg	2,50	5,50	2,50	5,50	0,0	0,0	0,0	0,0	25,0	0,0	-16,7	0,0
Winogrona	kg	5,20	15,56	5,20	15,50	0,0	0,4	0,0	63,8	0,0	81,5	0,0	91,1

* data wydania biuletynu

Źródło: Obliczenia własne na podstawie danych pochodzących z giełd i rynków hurtowych.

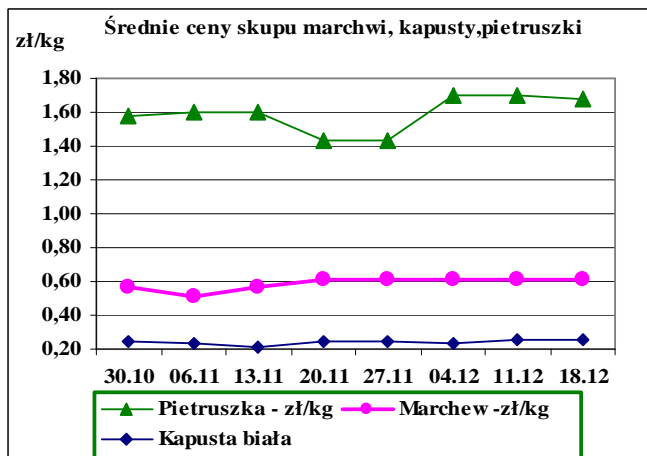
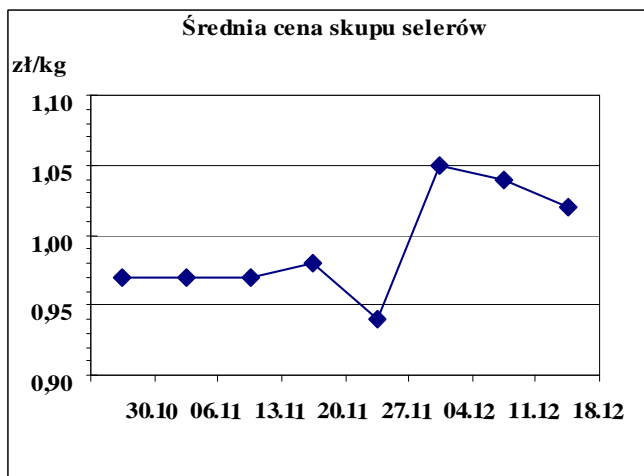
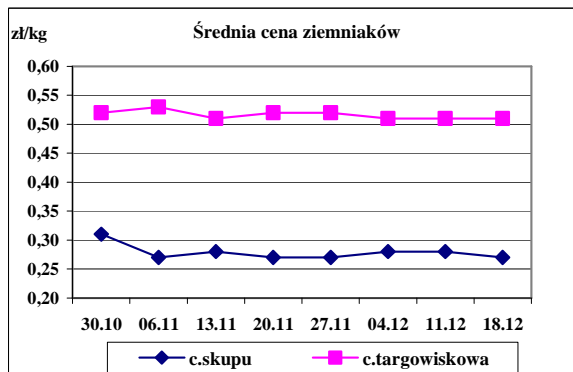
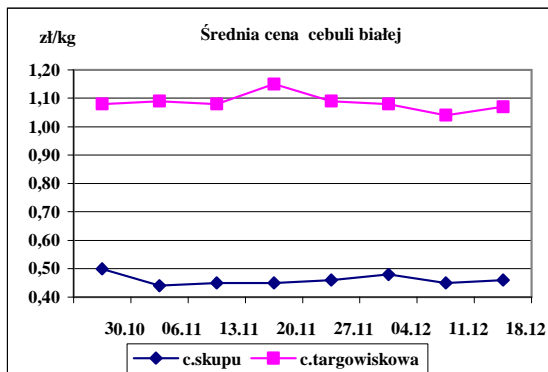
**) Zmiana ceny minimalnej w stosunku do poprzedniego notowania w % = [(kolumna 3-kolumna 5)/kolumna 5] x 100

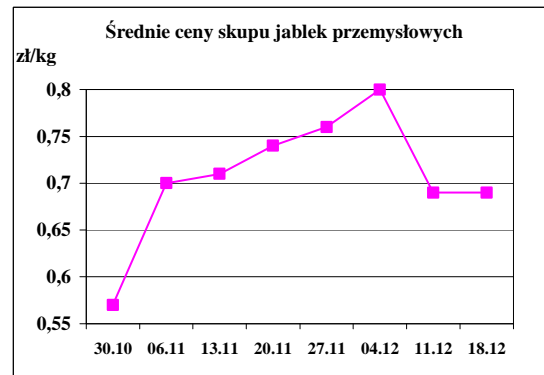
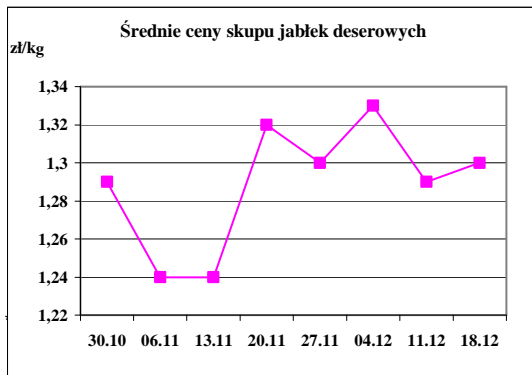
Zmiana ceny maksymalnej w stosunku do poprzedniego notowania w % = [(kolumna 4-kolumna 6)/kolumna 6] x 100

Ceny targowiskowe ziemniaków i cebuli białej w okresie 12- 16.12.2011/ 50 t					
Kategoria towaru	Kategoria ceny	Tydzień		Zmiana tygodniowa w [%]	Zmiana roczna w [%]
		analizowany 50/11	analizowany 49/11		
ziemniaki jadalne					
	min. w zł/dt	15,00	15,00	0,0	-76,9
	max. w zł/dt	100,00	100,00	0,0	-33,3
	średnia w zł/dt	50,96	50,13	1,7	-50,6
cebula biała					
	min. w zł/kg	0,15	0,15	0,0	-83,3
	max. w zł/kg	2,00	2,50	-20,0	-20,0
	średnia w zł/kg	1,07	1,04	2,9	-41,5

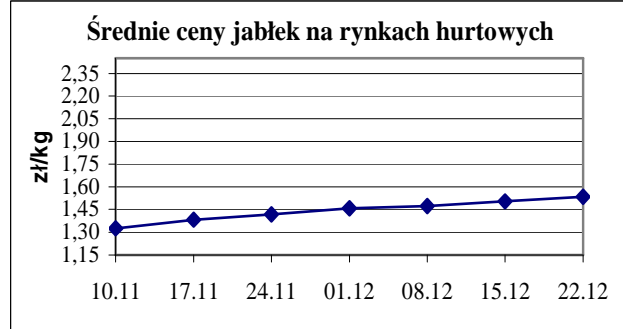
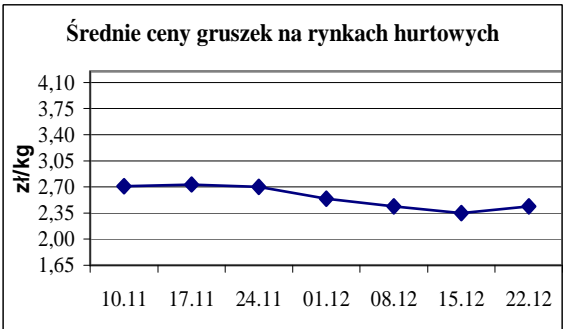
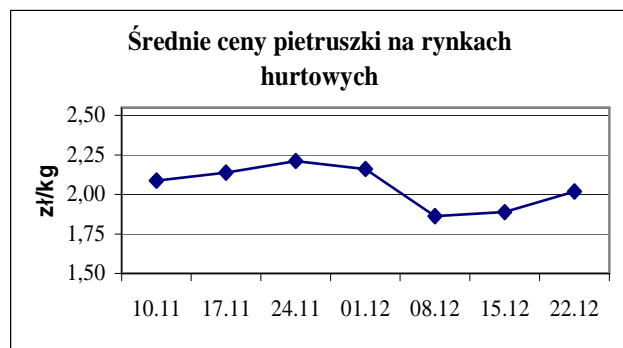
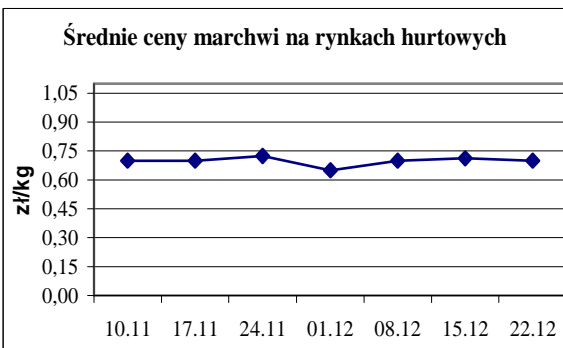
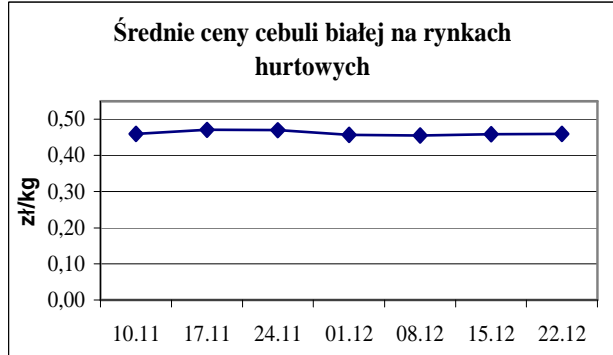
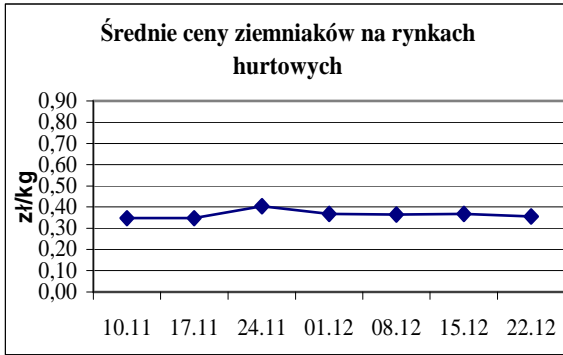
Średnie ceny targowiskowe ziemniaków i cebuli białej wg województw w 2011 r. (dane podane w tabeli oznaczają ostatni dzień analizowanego tygodnia)						
Województwo	Ziemniaki jadalne			Cebula biała		
	Cena w zł/dt		Tygodniowa zmiana w [%]	Cena w zł/kg		Tygodniowa zmiana w [%]
	2011-12-18	2011-12-11		2011-12-18	2011-12-11	
DOLNOŚLĄSKIE	61,67	59,17	4,2	1,30	1,32	-1,5
KUJAWSKO-POMORSKIE	47,67	47,25	0,9	0,83	0,86	-3,5
LUBELSKIE	49,40	49,52	-0,2	0,77	0,75	2,7
LUBUSKIE	80,00	80,00	0,0	1,50	1,20	25,0
ŁÓDZKIE	44,29	44,29	0,0	0,98	0,90	8,9
MAŁOPOLSKIE	34,50	34,50	0,0	0,51	0,69	-26,1
MAZOWIECKIE	44,22	46,08	-4,0	0,92	0,94	-2,1
OPOLSKIE	65,00	65,00	0,0	1,57	1,00	57,0
PODKARPACKIE	55,00	56,67	-2,9	1,03	1,07	-3,7
PODLASKIE	62,92	59,58	5,6	1,60	1,50	6,7
POMORSKIE	70,00	69,00	1,4	1,41	1,59	-11,3
ŚLĄSKIE	47,40	46,40	2,2	1,06	1,08	-1,9
ŚWIĘTOKRZYSKIE	25,18	26,21	-3,9	0,70	0,32	118,8
WARMIŃSKO-MAZURSKI	60,00	60,00	0,0	1,05	0,90	16,7
WIELKOPOLSKIE	49,00	47,73	2,7	1,23	1,19	3,4
ZACHODNIOPOMORSKIE	64,75	58,50	10,7	1,15	1,29	-10,9

Średnie ceny skupu * i targowiskowe w roku 2010-2011





ŚREDNIE CENY NA RYNKACH HURTOWYCH W 2011 r.



Rynek owoców i warzyw świeżych - ukazuje się w każdy czwartek o godzinie 13⁰⁰.

1/ Informacje dot. cen skupu dostarczane są przez IER i GŻ

2/ Informacje dot. cen producenta dostarczane są przez KRIR

3/ Informacje dot. cen hurtowych dostarczone są przez przedstawicieli niżej wymienionych rynków hurtowych i ośrodków doradztwa rolniczego.

Warszawski Rolno-Spożywczy Rynek Hurtowy S.A. – **Bronisze** – www.bronisze.com.pl; Lubelski Rynek Hurtowy S.A. – **Lublin** – www.elizowka.pl, Wielkopolska Gildia Rolno-Ogrodnicza S.A. – **Poznań** – www.wgro.com.pl; Podkarpackie Centrum Hurtowe Agrohurt S.A. – **Rzeszów** – www.mgrt.rzeszow.pl; Sandomierski Ogrodniczy Rynek Hurtowy S.A. – **Sandomierz** – www.gieldasan.pl; Dolnośląski Ośrodek Doradztwa Rolniczego we Wrocławiu – **Wrocław**, Rolno-Spożywczy Rynek Hurtowy „Giełda Elbląska” S.A. – **Elbląg** – www.gielga.elblag.pl, Rolno-Spożywczy Rynek Hurtowy „giełda Kaliska” S.A. - **Kalisz** – www.gieldakaliska.pl

4/ Informacje dot. cen targowiskowych ziemniaków i cebuli dostarczone są przez pracowników ośrodków doradztwa rolniczego.

Wydawca: Ministerstwo Rolnictwa i Rozwoju Wsi; 00-930 Warszawa ul. Wspólna 30
tel. (022) 623 27 67; fax (022) 623 27 06, 623 27 07

Adres internetowy: [strona ZSRIR](#); **E-mail:** Biuletyn@minrol.gov.pl

Autorzy: Tomasz Chruśliński tel. (022) 623-27-67; E-mail: Tomasz.Chruslinski@minrol.gov.pl,
Anna Pankiewicz tel. (022) 623-20-70; E-mail: Anna.Pankiewicz@minrol.gov.pl

Warunki dostępu do publikacji:

Tygodnik jest udostępniany zainteresowanym osobom bezpłatnie.

Osoby zainteresowane regularnym otrzymywaniem publikacji muszą zgłosić zamówienie na adres Departamentu Rynków Rolnych

Informacje o poziomie cen hurtowych niżej wymienionych produktów można uzyskać na stronie internetowej rynków hurtowych

brokuły, brukselka, cebula czerwona, cukinia, cykoria, fasola “Jaś”, fasola biała, fasola szparagowa, kapusta czerwona, kapusta kiszona, kapusta pekińska, kapusta włoska, koperek, nać pietruszki, ogórki kiszone, rzodkiew biała, szczypiorek, włoszczyzna, agrest, aronia, borówka amerykańska, morele, orzechy laskowe, orzechy włoskie, ananasy, klementynki, kokosy, melony, morele.

DICTIONARY			
WARZYWA	VEGETABLES	OWOCE	FRUITS
Buraki czerwone	<i>Red beets</i>	Arbuzy	<i>Watermelons</i>
Cebula biała	<i>Onions dry</i>	Banany	<i>Bananas</i>
Czosnek	<i>Garlic</i>	Brzoskwinie	<i>Peaches</i>
Kalafiory	<i>Cauliflowers</i>	Cytryny	<i>Lemons</i>
Kapusta biała	<i>Cabbage- white</i>	Grapefruit	<i>Grapefruit</i>
Marchew	<i>Carrots</i>	Gruszki	<i>Pears</i>
Ogórki długie	<i>Cucumbers</i>	Jabłka	<i>Apples</i>
Ogórki krótkie	<i>Gherkins</i>	Kiwi	<i>Kiwifruit</i>
Ogórki gruntowe	<i>Cucumbers field</i>	Mandarynki	<i>Tangerine</i>
Papryka czerwona	<i>Peppers - red</i>	Nektaryny	<i>Nectarines</i>
Papryka żółta	<i>Peppers - yellow</i>	Pomarańcze	<i>Oranges</i>
Papryka zielona	<i>Peppers - green</i>	Porzeczki czarne	<i>Black currant</i>
Pietruszka	<i>Parsley</i>	Porzeczki czerwone	<i>Red currant</i>
Pomidory szklarn.	<i>Tomatoes greenhouse</i>	Śliwki	<i>Plums</i>
Pomodory gruntowe	<i>Tomatoes</i>	Truskawki	<i>Strawberries</i>
Pory	<i>Leeks</i>	Winogrona	<i>Grapes</i>
Rzodkiewka	<i>Radish</i>	Wiśnie	<i>Cherries</i>
Salata	<i>Lettuce</i>	GRZYBY	MUSHROOMS
Selery	<i>Celeriac</i>	Boczniaki	<i>Boczniak</i>
Ziemniaki	<i>Potatoes</i>	Pieczarki	<i>Champignons</i>