

Rynek owoców i warzyw świeżych

Nr 08 /2012

01 marca 2012 r.

NOTOWANIA W DNIACH 20.02.2012 - 01.03.2012 r.



I.

Badanie prowadzone jest w wybranych spółdzielniach ogrodniczych, zakładach przetwórczych i chłodniach, u wybranych producentów, na wybranych rynkach hurtowych oraz targowiskach

Ceny skupu netto warzyw, ziemniaków i owoców spółdzielniach ogrodniczych 27-28 II 2012 r.

Województwo	Cebula	Kapusta biała	Kapusta czerw. a/	Kapusta pekińska a/	Marchew	Pietruszka	Buraki	Pory a/	Selery
łódzkie	0,50	0,70/a	1,00	1,30/kg	0,50	1,50	0,40	0,80	1,00
małopolskie	0,70	0,45	0,90/kg	1,40/kg	1,20	3,35	0,70	1,30	1,35
mazowieckie				1,10/kg					
podkarpackie	0,30-0,60	0,18-0,40	0,70-1,20	0,80-1,50	0,80-1,10	1,60-2,00	0,38-0,60		0,78-0,80
podlaskie									
świętokrzyskie									
cena średnia	0,49	0,32	0,97	1,21	0,88	2,05	0,50	1,05	0,95
tydzień temu	0,50	0,32	0,97	1,25	0,78	1,94	0,50	0,93	1,02
rok temu	1,49	1,60	1,62/kg	2,80	1,10	3,00	0,93	1,28	2,86

c.d.

Województwo	Salata a/	Czosnek a/	Kapusta kwaszona	Ogórki kwaszone	Pieczarki	Ziemniaki	Gruszki	Jablka deserowe	Jablka przemysłowe
łódzkie		0,80	1,20		5,50	0,17		1,50-2,00	0,65
małopolskie	2,30	1,25	1,50	3,40	5,50	0,49	2,50	1,30-1,40	0,60
mazowieckie								1,30-2,10	
podkarpackie	2,30	1,00	1,00-1,50	2,86-3,00	3,00-5,00	0,20-0,33	2,30-3,00	1,40-1,45	
podlaskie									
świętokrzyskie									
cena średnia	2,30	1,02	1,25	3,07	4,72	0,29	2,60	1,50	0,63
tydzień temu	2,25	1,00	1,25	2,37	4,72	0,29	2,55	1,50	0,63
rok temu	2,00	1,10	2,36	3,74	4,92	1,14	2,60	2,00	0,65

a/ cena za sztukę, b/ cena za pęczek,

serwis cenowy nie jest pośrednikiem ani stroną w transakcjach, które mogą być zawierane w następstwie skorzystania z bazy danych oraz nie ponosi odpowiedzialności za jakość oferowanych towarów, a także za skutki wykorzystania podanych informacji

Rynek owoców i warzyw świeżych

Ceny skupu netto w zakładach przetwórczych i chłodniach zbierane 27-28 II 2012 r. (zł/kg)

Województwa	Jablka przemysł.	Cebula obierana	Kapusta biała
dolnośląskie			
kujawsko-pomor.		0,45zł-0,48zł	0,20zł
lubelskie			0,25zł
lubuskie			0,30zł
łódzkie	0,62		
małopolskie	0,65zł		
mazowieckie			
podkarpackie			
podlaskie			0,25zł
pomorskie			
śląskie			
świętokrzyskie			
warmińsko-mazur.			
wielkopolskie			
zachodnio-pomor.			
średnio	0,62-0,65zł	0,47zł	0,25zł
tydzień temu	0,63zł	0,48zł	0,27zł
<i>rok temu</i>	<i>0,60</i>	<i>1,14</i>	<i>1,10</i>

zł/ cena loco zakład, k/kontraktacja

serwis cenowy nie jest pośrednikiem ani stroną w transakcjach, które mogą być zawierane w następstwie skorzystania z bazy danych oraz nie ponosi odpowiedzialności za jakość oferowanych towarów, a także za skutki wykorzystania podanych informacji

II. Średnie tygodniowe ceny producenta wybranych owoców i warzyw świeżych w zł/kg

obok ceny (w zł/kg) umieszczono informację o zmianie ceny (w %) względem poprzedniego tygodnia ("↑" wzrost, "↓" spadek, "bz" bez zmian, "bn" brak notowań w poprzednim tygodniu)

20-26 lutego 2012/8 t

Województwo/Towar	Mazowieckie		Świętokrzyskie		Wielkopolskie	
	cena w zł/kg (szt*)	zmiana ceny w %	cena w zł/kg (szt*)	zmiana ceny w %	cena w zł/kg (szt*)	zmiana ceny w %
Jablka (op.5-20 kg) Golden delicious (70/80mm)			1,78	↑ 11,25		
Jablka (op.5-20 kg) Jonagold+Jonagored (70/80mm)	1,60	↑ 10,34	1,40	↑ 5,26		
Jablka (op.5-20 kg) Idared (70/80mm)	1,70	↑ 21,43	1,30	↑ 2,36		
Jablka (op.5-20 kg) Champion (70/80mm)			1,30	↑ 2,36		
Jablka (op.5-20 kg) Boskoop (70/80mm)	2,50	↑ 38,89				
Jablka (op.5-20 kg) Gala (65/70mm)	2,20	↑ 10,0	1,60	bn		
Jablka (op.5-20 kg) Eliza (65/70mm)			1,46	↑ 5,8		
Gruszki (op.5-20 kg) Conference (60/65 mm)	2,65	↑ 8,16				
Cebula żółta 40-80 mm; op.5-25 kg			0,40	↑ 2,56		
Cebula biała 40-80 mm op.5-25 kg	0,45	↓ 25,0			0,16	↑ 6,67
Czosnek (luzem i w pęczkach)			8,00	↑ 14,29		
Marchew wszystkie odmiany pakowane luzem	0,75	bz	0,40	bz	0,96	↑ 1,05
Pietruszka korzeń op. 10 kg			1,50	↑ 3,45	1,97	↑ 6,49
Seler pakowany luzem			1,10	↑ 5,77	0,91	↓ 1,09
Burak ćwikłowy młody op. 10-15 kg			0,40	bz		
Kapusta pekińska			0,80	bz		
Fasola "Piękny Jaś"			8,50	↑ 6,25		
Ziemniaki (op. 30 kg)			0,40	↑ 8,11		
Pieczarki 30-65 mm					4,39	↓ 1,57

Rynek owoców i warzyw świeżych

III. Ceny hurtowe w dniach 21 - 23.02.2011r.

Miejscowość		Bromisze		Lublin		Poznań		Sandomierz		Łódź		Kalisz		Rzeszów	
Data notowania		2012-03-01		2012-02-28		2012-02-29		2012-03-01		2012-03-01		2012-03-01		2012-02-29	
Warzywa	Jedn.	Min	Max	Min	Max	Min	Max	Min	Max	Min	Max	Min	Max	Min	Max
KRAJOWE															
Buraki ćwikłowe	kg	0,30	0,60	0,70	0,70	0,60	0,80	0,40	0,50	0,60	0,90	0,40	0,40	0,60	1,00
Cebula biała	kg	0,30	0,60	0,46	0,53	0,50	0,60	0,25	0,35	0,33	0,60	0,20	0,25	0,40	0,60
Czosnek	kg			8,00	15,00			4,00	9,00					12,00	16,00
Kalafior	szt.											2,00	2,50		
Kapusta biała	kg	0,30	0,50	0,40	0,40	0,32	0,40	0,15	0,20	0,20	0,32	0,20	0,25	0,40	0,60
Marchew	kg	0,70	0,80	0,80	1,00	1,00	1,50	0,40	0,60	1,00	1,40	0,80	1,20	1,00	1,60
Ogórki długie	kg											9,00	9,60	10,00	10,00
Ogórki krótkie	kg	9,00	11,00			9,00	10,50			10,00	11,00	18,00	20,00		
Pietruszka	kg	3,00	4,00	2,40	2,40	2,00	2,60	1,40	1,60	2,00	3,00	1,60	2,00	2,00	3,00
Pory	kg	2,00	2,75	3,50	5,00	3,00	4,00	1,30	2,00	1,60	3,00				
Rzodkiewka	peczek			1,30	1,50									1,00	1,50
Salata	szt.	3,85	4,16	2,50	2,67	1,67	2,08			2,50	3,13	3,00	3,00	2,50	3,00
Selery	kg	1,80	2,20	1,80	2,00	1,20	1,60	1,00	1,20	1,40	1,80	0,80	1,00	1,50	2,00
Ziemniaki	kg	0,30	0,46	0,40	0,50	0,27	0,40	0,30	0,40	0,20	0,40	0,20	0,27	0,40	0,60
Boczniki	kg	0,80	1,00			12,00	14,00								
Pieczarki	kg	5,00	6,00	6,00	6,00	4,25	5,00	5,00	5,50	4,50	6,00	3,50	5,00	5,50	6,00
IMPORTOWANE															
Czosnek	kg					9,00	15,00							12,00	13,00
Kalafior	szt.	6,00	8,33	5,50	5,60	7,33	8,00			5,67	6,00	6,00	6,50	4,50	7,00
Ogórki długie	kg	7,00	8,50	6,70	8,50	8,22	9,56	6,50	6,70	7,11	8,00	6,80	7,00	9,00	9,00
Ogórki krótkie	kg			6,50	6,50										
Papryka czerwona	kg	9,00	15,00	8,50	9,60	8,40	9,40	8,80	9,00			8,40	9,00	9,00	10,00
Papryka zielona	kg	9,50	10,00			7,20	9,00					8,00	9,00		
Papryka żółta	kg	9,00	15,00			11,00	12,00					10,00	12,00		
Pomidory	kg	5,50	7,35	6,00	7,40	6,33	9,00	7,30	7,50	8,00	8,31	7,00	10,00	5,80	8,00
Pory	kg	4,50	5,30			4,50	5,00					4,50	5,00		
Rzodkiewka	peczek	1,30	1,50			1,20	1,40			1,40	1,50	1,20	1,40		
Salata	szt.	3,00	3,50	5,00	6,00	3,80	4,00			2,81	3,00			2,50	2,50
Ziemniaki	kg	0,80	1,00												
Ziemniaki młode	kg	2,75	4,00	2,80	3,00	2,67	3,00			3,00	3,00			3,00	3,00

Rynek owoców i warzyw świeżych

Miejscowość			Bronisze		Lublin		Poznań		Sandomierz		Łódź		Kalisz		Rzeszów	
Data notowania			2012-03-01		2012-02-28		2012-02-29		2012-03-01		2012-03-01		2012-03-01		2012-02-29	
Owoce	Odm.	Jedn.	Min	Max	Min	Max	Min	Max	Min	Max	Min	Max	Min	Max	Min	Max
KRAJOWE																
Gruszki		kg	2,50	3,20	3,00	3,00	2,50	4,00	2,00	3,00	2,00	3,50	3,00	4,00	1,50	4,00
<i>Jabłka :</i>																
	Alwa	kg	1,33	2,00	1,67	2,00	1,67	2,33			1,53	2,00				
	Boiken	kg			2,00	3,00										
	Boskoop	kg			2,33	3,47	2,00	3,00	1,50	1,90						
	Cortland	kg	1,33	2,00	1,67	2,27					1,33	1,87	2,00	2,13		
	Eliza	kg			1,67	2,00	1,67	2,33	1,20	1,40	1,33	1,80				
	Elstar	kg					1,67	2,67			1,33	1,80				
	Gala	kg	1,66	2,00			1,67	2,67			1,67	2,00	2,00	2,33		
	Gloster	kg	1,33	1,86	2,00	2,13	1,67	2,33	1,20	1,40	1,33	1,73	2,00	2,13		
	Golden	kg	1,75	2,20			1,67	2,67	1,60	1,90						
	Idared	kg			1,33	2,00			1,20	1,40						
	Jonagold	kg	1,20	1,86	1,67	2,00	1,67	2,33	1,10	1,30			2,00	2,13		
	Jonagored	kg	1,20	1,86					1,30	1,50	1,47	1,87	2,00	2,13		
	Jonica	kg	1,20	1,86					1,10	1,30						
	Ligol	kg	1,33	2,00	2,00	2,33	1,67	2,33	1,20	1,40	1,33	1,80	2,00	2,13		
	Lobo	kg	1,33	2,00	2,00	2,33	1,67	2,33	1,20	1,40	1,33	1,80	2,13	2,33		
	Rubin	kg			1,67	2,33	1,67	2,67	1,20	1,40	1,47	1,93	2,13	2,13		
	Szampion	kg	1,33	1,86	1,87	2,33	1,67	2,33	1,20	1,40	1,53	2,00	2,00	2,13		
IMPORTOWANE																
Ananasy		szt.	3,00	4,00	3,00	8,00	6,00	9,00			2,50	5,00	5,00	5,00	4,00	5,00
Arbuzy		kg							4,80	5,00						
Banany		kg	4,75	5,30	3,60	5,10	4,72	5,22	5,00	5,20	5,28	5,44	3,50	3,50	4,00	5,50
Brzoskwinie		kg					11,40	12,00					10,00	10,00		
Cytryny		kg	3,30	4,00	2,80	3,50	3,20	3,80	3,80	4,00	3,80	4,00	3,00	3,50	3,00	4,00
Grejpfruty		kg	4,00	7,00	3,80	6,70	4,29	7,00	4,80	5,00	5,00	5,36	3,40	3,40	4,00	4,67
Gruszki		kg	3,30	4,00			3,89	4,44	4,30	4,50	3,83	4,00			3,50	4,00
Jabłka		kg	3,50	4,00			4,44	5,11					4,40	4,40		
Mandarynki		kg	4,00	6,00	3,00	5,00	3,00	6,00	4,00	4,50	4,20	5,00	3,00	5,50	3,50	5,00
Morele		kg											12,00	12,00		
Nektarynki		kg					14,80	15,20					12,00	12,00		
Pomarańcze		kg	3,20	4,50	2,50	3,80	3,00	4,30	3,00	4,00	4,30	4,50	3,00	4,50	2,00	4,00
Śliwki		kg	4,00	4,50			13,60	14,00								
Truskawki		kg	19,00	23,00	14,00	18,00	15,00	18,00					16,00	18,00	20,00	20,00
Winogrona		kg	8,00	10,00	7,00	9,00	10,00	11,56	17,50	18,00	9,56	10,00	10,00	10,00	17,00	17,00

Zmiany cen hurtowych dla wybranego asortymentu owoców i warzyw

Produkt	Jedn.	Cena zł/jedn				Zmiany ceny (%)							
		23-02-12		01-03-12		w stosunku do poprzedniego notowania*)		2 tyg.		3 tyg.		4 tyg.	
		Min	Max	Min	Max	Min	Max	Min	Max	Min	Max	Min	Max
1	2	3	4	5	6	7	8	9	10	11	12	13	14
Warzywa krajowe													
Buraki ćwikłowe	kg	0,30	1,00	0,35	1,00	-14,3	0,0	-25,0	0,0	-25,0	0,0	-25,0	0,0
Boczniaki	kg	8,00	14,00	12,00	16,00	-33,3	-12,5	-33,3	-12,5	-33,3	-12,5	-33,3	-12,5
Cebula biała	kg	0,20	0,60	0,25	0,67	-20,0	-10,4	0,0	-9,1	0,0	0,0	33,3	0,0
Kapusta biała	kg	0,15	0,60	0,15	0,60	0,0	0,0	0,0	0,0	0,0	0,0	0,0	0,0
Kalafior	szt.	2,00	2,50	2,00	6,80	0,0	-63,2	0,0	-63,2	0,0	-37,5	0,0	-37,5
Marchew	kg	0,40	1,60	0,40	1,60	0,0	0,0	0,0	0,0	0,0	0,0	-20,0	33,3
Ogórki długie	kg	9,00	10,00	5,80	11,00	55,2	-9,1	55,2	-28,6	0,0	-28,6	28,6	-23,1
Ogórki krótkie	kg	9,00	20,00	9,00	11,00	0,0	81,8	-10,0	66,7	0,0	42,9	0,0	42,9
Pieczarki	kg	3,50	6,00	3,50	8,00	0,0	-25,0	0,0	-25,0	0,0	-7,7	0,0	-7,7
Pietruszka	kg	1,40	4,00	1,40	4,00	0,0	0,0	0,0	33,3	0,0	45,5	7,7	45,5
Rzodkiewka	peczek	1,00	1,50	1,00	2,00	0,0	-25,0	0,0	-25,0	0,0	0,0	0,0	-6,3
Salata	szt.	1,67	4,16	1,67	4,16	0,0	0,0	4,2	0,0	0,0	0,0	0,0	10,9
Salata	szt.	1,67	4,16	1,67	4,16	0,0	0,0	4,2	0,0	0,0	0,0	0,0	10,9
Selery	kg	0,80	2,20	0,80	2,20	0,0	0,0	0,0	0,0	0,0	0,0	0,0	10,0
Ziemniaki	kg	0,20	0,60	0,20	0,60	0,0	0,0	0,0	13,2	0,0	0,0	20,0	0,0
Owoce krajowe													
Gruszki	kg	1,50	4,00	1,50	4,00	0,0	0,0	0,0	-20,0	0,0	0,0	0,0	0,0
Jabłka:													
Booskop	kg	2,33	3,47	2,00	3,20	-33,5	-29,1	-12,7	15,7	16,5	8,4	16,5	73,5
Cortland	kg	1,33	2,27	1,33	2,13	0,0	6,6	0,0	3,2	0,0	13,5	10,8	21,4
Eliza	kg	1,20	2,33	1,20	2,00	0,0	16,7	0,0	16,7	0,0	16,7	0,0	20,9
Elstar	kg	1,33	2,67	1,33	2,00	0,0	33,3	0,0	0,0	0,0	0,0	0,0	0,0
Gala	kg	1,66	2,67	1,33	2,33	24,5	14,3	0,0	0,0	0,0	0,0	0,0	0,0
Gloster	kg	1,20	2,33	1,20	2,13	0,0	9,5	0,0	0,0	0,0	0,0	0,0	0,0
Golden	kg	1,60	2,67	1,33	2,20	20,0	21,2	20,0	0,3	20,0	21,2	20,0	21,2
Idared	kg	1,20	2,00	1,20	2,07	0,0	-3,4	0,0	7,0	9,1	11,1	9,1	7,0
Jonagold	kg	1,10	2,33	1,10	2,00	0,0	16,7	0,0	16,7	0,0	25,0	0,0	24,8
Jonagored	kg	1,20	2,13	1,20	2,00	0,0	6,7	0,0	14,7	0,0	14,7	0,0	28,0
Jonica	kg	1,10	1,86	1,10	1,86	0,0	0,0	0,0	0,0	0,0	0,0	0,0	12,0
Ligol	kg	1,20	2,33	1,20	2,33	0,0	0,1	0,0	9,5	0,0	16,7	0,0	16,7
Lobo	kg	1,20	2,33	1,20	2,33	0,0	0,1	0,0	6,1	0,0	16,7	0,0	16,7
Rubin	kg	1,20	2,67	1,20	2,33	0,0	14,3	0,0	14,4	0,0	25,0	0,0	25,0
Szampion	kg	1,20	2,33	1,20	2,33	0,0	0,1	0,0	12,7	0,0	16,7	0,0	16,7
Warzywa importowane													
Czosnek	kg	9,00	15,00	9,00	15,00	0,0	0,0	0,0	0,0	0,0	0,0	0,0	0,0
Kalafior	szt.	4,50	8,33	4,50	7,00	0,0	19,0	0,0	19,0	28,6	19,0	28,6	19,0
Papryka czerwona	kg	8,40	15,00	8,40	12,00	0,0	25,0	5,0	36,4	10,5	59,6	5,0	42,9
Papryka zielona	kg	7,20	10,00	7,20	10,00	0,0	0,0	0,0	-9,1	0,0	11,1	-10,0	-9,1
Papryka żółta	kg	9,00	15,00	8,50	12,00	5,9	25,0	12,5	31,6	18,4	36,4	5,9	36,4
Pory	kg	4,50	5,30	3,75	5,00	20,0	6,0	20,0	17,8	55,2	32,5	95,7	76,7
Salata	szt.	2,50	6,00	2,20	6,00	13,6	0,0	38,9	50,0	25,0	50,0	25,0	50,0
Ziemniaki	kg	0,80	1,00	0,80	1,00	0,0	0,0	0,0	0,0	0,0	0,0	0,0	0,0
Ziemniaki młode	kg	2,67	4,00	2,67	4,00	0,0	0,0	0,0	20,0	0,0	20,0	-3,0	20,0
Owoce importowane													
Ananasy	szt.	2,50	9,00	3,00	9,00	-16,7	0,0	-16,7	0,0	0,0	0,0	0,0	0,0
Arbuzy	kg	4,80	5,00	4,80	11,00	0,0	-54,5	0,0	-54,5	0,0	0,0	6,7	0,0
Banany	kg	3,50	5,50	3,40	5,50	2,9	0,0	5,1	0,0	0,0	0,0	0,0	10,0
Cytryny	kg	2,80	4,00	3,00	4,80	-6,7	-16,7	0,0	-16,7	0,0	0,0	0,0	0,0
Grejfruty	kg	3,40	7,00	3,40	7,00	0,0	0,0	0,0	0,0	0,0	0,0	-2,9	0,0
Gruszki	kg	3,30	4,50	3,30	5,00	0,0	-10,0	0,0	-4,7	0,0	-4,7	0,0	-4,7
Jabłka	kg	3,50	5,11	3,50	5,11	0,0	0,0	0,0	0,0	0,0	0,0	0,0	0,0
Mandarynki	kg	3,00	6,00	3,00	6,00	0,0	0,0	0,0	0,0	20,0	0,0	15,4	0,0
Nektarynki	kg	12,00	15,20	12,00	15,20	0,0	0,0	0,0	0,0	0,0	0,0	0,0	0,0
Truskawki	kg	14,00	23,00	15,00	25,00	-6,7	-8,0	0,0	-8,0	-6,7	-23,3	-12,5	-23,3
Pomarańcze	kg	2,00	4,50	2,00	5,50	0,0	-18,2	0,0	-18,2	-16,7	-10,0	-9,1	-10,0
Winogrona	kg	7,00	18,00	6,20	18,00	12,9	0,0	-16,7	0,0	-30,0	0,0	-30,0	0,0

Rynek owoców i warzyw świeżych

* data wydania biuletynu

Źródło: Obliczenia własne na podstawie danych pochodzących z giełd i rynków hurtowych.

** Zmiana ceny minimalnej w stosunku do poprzedniego notowania w % = [(kolumna 3 - kolumna 5) / kolumna 5] x 100

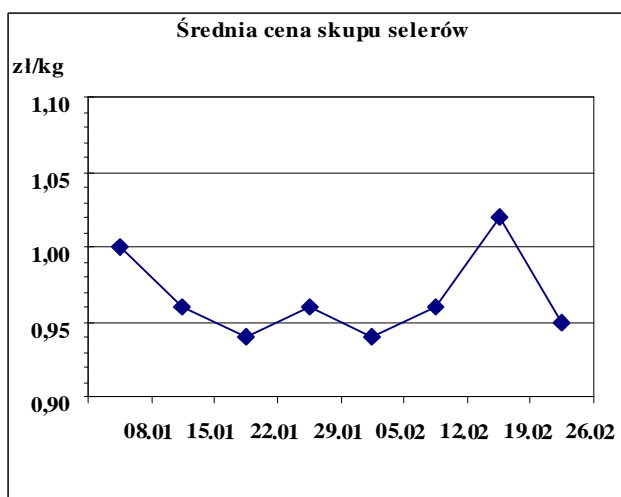
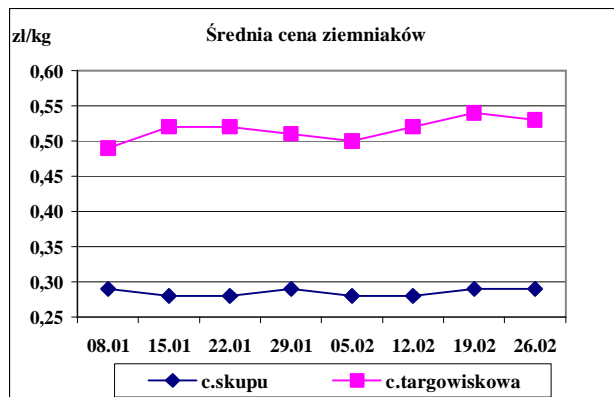
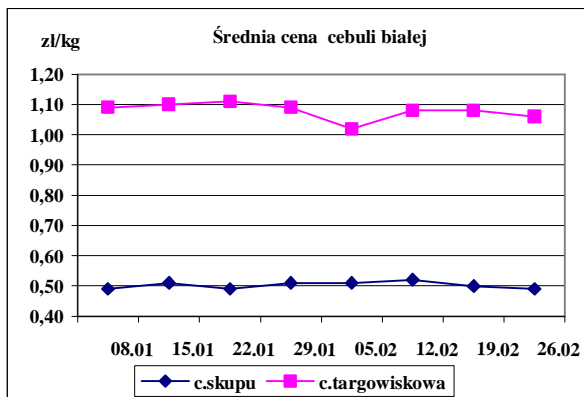
Zmiana ceny maksymalnej w stosunku do poprzedniego notowania w % = [(kolumna 4 - kolumna 6) / kolumna 6] x 100

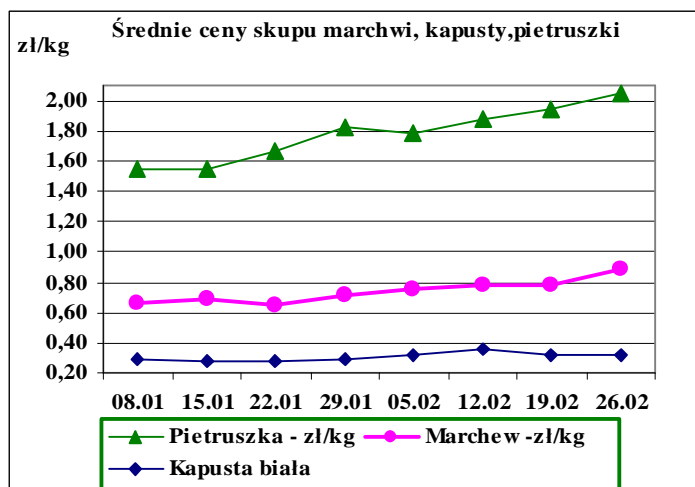
Ceny targowiskowe ziemniaków i cebuli białej w okresie 20- 24.02.2012					
Kategoria towaru	Kategoria ceny	Tydzień		Zmiana tygodniowa w [%]	Zmiana roczna w [%]
		analizowany 08/12	poprzedni 07/11		
ziemniaki jadalne					
	min. w zł/dt	15,00	15,00	0,0	-81,3
	max. w zł/dt	100,00	100,00	0,0	-44,4
	średnia w zł/dt	53,06	53,82	-1,4	-57,5
cebula biała					
	min. w zł/kg	0,22	0,20	10,0	-80,0
	max. w zł/kg	2,05	2,05	0,0	-31,7
	średnia w zł/kg	1,06	1,08	-1,9	-48,0

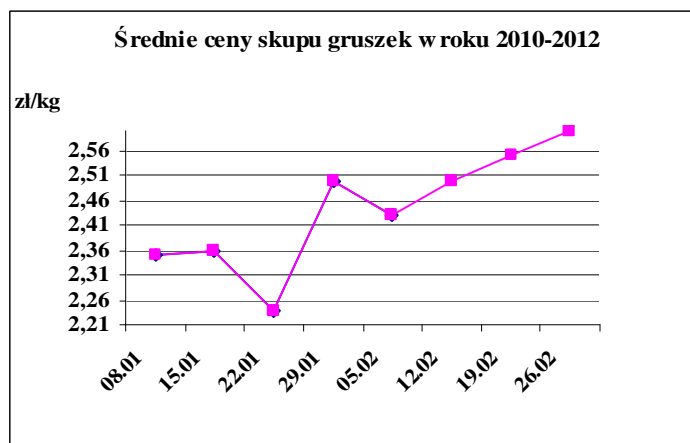
Srednie ceny targowiskowe ziemniaków i cebuli białej wg województw w 2012 r.
(daty podane w tabeli oznaczają ostatni dzień analizowanego tygodnia)

Województwo	Ziemniaki jadalne			Cebula biała		
	Cena w zł/dt		Tygodniowa zmiana w [%]	Cena w zł/kg		Tygodniowa zmiana w [%]
	2012-02-26	2012-02-19		2012-02-26	2012-02-19	
DOLNOŚLĄSKIE	57,50	57,50	0,0	1,38	1,42	-2,8
KUJAWSKO-POMORSKIE	38,00	38,00	0,0	0,77	0,60	28,3
LUBELSKIE	50,67	51,66		0,76	0,81	-6,2
LUBUSKIE	80,00	80,00		1,50	1,50	
ŁÓDZKIE	48,33	47,50	1,7	0,88	0,92	-4,3
MAŁOPOLSKIE	29,00	15,00	93,3	0,49	0,74	-33,8
MAZOWIECKIE	47,67	46,89	1,7	0,91	0,98	-7,1
OPOLSKIE	72,50	67,50	7,4	1,30	1,45	-10,3
PODKARPACKIE	61,25	61,25		1,17	1,05	
PODLASKIE	71,67	73,33	-2,3	1,19	1,38	-13,8
POMORSKIE	80,00	73,33	9,1	1,38	1,40	-1,4
ŚLĄSKIE	50,00	47,67	4,9	1,06	0,92	15,2
ŚWIĘTOKRZYSKIE	33,00	29,17	13,1	0,57	0,25	128,0
WARMIŃSKO-MAZURSKI	70,00	60,00	16,7	1,20	1,15	4,3
WIELKOPOLSKIE	52,78	53,57	-1,5	1,46	1,38	
ZACHODNIOPOMORSKIE	65,00	66,25	-1,9	1,26	1,26	0,0

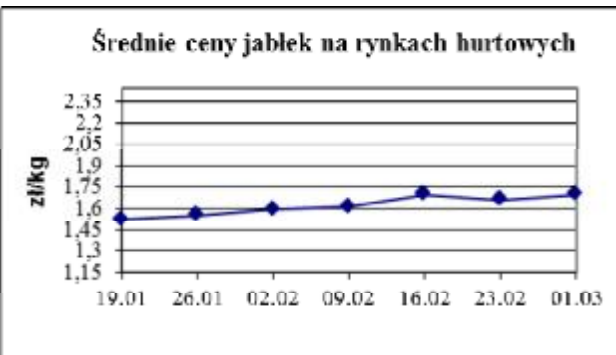
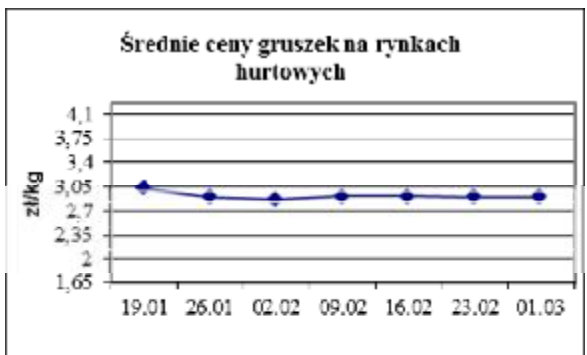
Średnie ceny skupu * i targowiskowe w roku 2012







ŚREDNIE CENY NA RYNKACH HURTOWYCH



Rynek owoców i warzyw świeżych - ukazuje się w każdy czwartek o godzinie 13⁰⁰.

1/ Informacje dot. cen skupu dostarczane są przez IER i GŻ

2/ Informacje dot. cen producenta dostarczane są przez KRIR

3/ Informacje dot. cen hurtowych dostarczone są przez przedstawicieli niżej wymienionych rynków hurtowych i ośrodków doradztwa rolniczego.

Warszawski Rolno-Spożywczy Rynek Hurtowy S.A. – **Bronisze** – www.bronisze.com.pl; Lubelski Rynek Hurtowy S.A. – **Lublin** – www.elizowka.pl; Wielkopolska Gildia Rolno-Ogrodnicza S.A. – **Poznań** – www.wgro.com.pl; Podkarpackie Centrum Hurtowe Agrohurt S.A. – **Rzeszów** – www.mgrt.rzeszow.pl; Sandomierski Ogrodniczy Rynek Hurtowy S.A. – **Sandomierz** – www.gieldasan.pl; Dolnośląski Ośrodek Doradztwa Rolniczego we Wrocławiu – **Wrocław**, Rolno-Spożywczy Rynek Hurtowy „Giełda Elbląska” S.A. – **Elbląg** – www.gielga.elblag.pl, Rolno-Spożywczy Rynek Hurtowy „giełda Kaliska” S.A. - **Kalisz** – www.gieldakaliska.pl

4/ Informacje dot. cen targowiskowych ziemniaków i cebuli dostarczone są przez pracowników ośrodków doradztwa rolniczego.

Wydawca: Ministerstwo Rolnictwa i Rozwoju Wsi; 00-930 Warszawa ul. Wspólna 30
tel. (022) 623 27 67; fax (022) 623 27 06, 623 27 07

Adres internetowy: [strona ZSRIR](http://strona.ZSRIR); **E-mail:** Biuletyn@minrol.gov.pl

Autorzy: Tomasz Chruśliński tel. (022) 623-27-67; E-mail: Tomasz.Chruslinski@minrol.gov.pl,
Anna Adamczyk tel. (022) 623-20-70; E-mail: Anna.Adamczyk@minrol.gov.pl

Warunki dostępu do publikacji:

Tygodnik jest udostępniany zainteresowanym osobom bezpłatnie.

Osoby zainteresowane regularnym otrzymywaniem publikacji muszą zgłosić zamówienie na adres Departamentu Rynków Rolnych

Informacje o poziomie cen hurtowych niżej wymienionych produktów można uzyskać na stronie internetowej rynków hurtowych

brokuły, brukselka, cebula czerwona, cukinia, cykoria, fasola „Jaś”, fasola biała, fasola szparagowa, kapusta czerwona, kapusta kiszona, kapusta pekińska, kapusta włoska, koperek, nać pietruszki, ogórki kiszone, rzodkiew biała, szczypiorek, włoszczyzna, agrest, aronia, borówka amerykańska, morele, orzechy laskowe, orzechy włoskie, ananasy, klementynki, kokosy, melony, morele.

DICTIONARY			
WARZYWA	VEGETABLES	OWOCE	FRUITS
Buraki czerwone	<i>Red beets</i>	Arbuzy	<i>Watermelons</i>
Cebula biała	<i>Onions dry</i>	Banany	<i>Bananas</i>
Czosnek	<i>Garlic</i>	Brzoskwinie	<i>Peaches</i>
Kalafiory	<i>Cauliflowers</i>	Cytryny	<i>Lemons</i>
Kapusta biała	<i>Cabbage- white</i>	Grapefruity	<i>Grapefruit</i>
Marchew	<i>Carrots</i>	Gruszki	<i>Pears</i>
Ogórki długie	<i>Cucumbers</i>	Jabłka	<i>Apples</i>
Ogórki krótkie	<i>Gherkins</i>	Kiwi	<i>Kiwifruit</i>
Ogórki gruntowe	<i>Cucumbers field</i>	Mandarynki	<i>Tangerine</i>
Papryka czerwona	<i>Peppers - red</i>	Nektaryny	<i>Nectarines</i>
Papryka żółta	<i>Peppers - yellow</i>	Pomarańcze	<i>Oranges</i>
Papryka zielona	<i>Peppers - green</i>	Porzeczki czarne	<i>Black currant</i>
Pietruszka	<i>Parsley</i>	Porzeczki czerwone	<i>Red currant</i>
Pomidory szklarn.	<i>Tomatoes greenhouse</i>	Śliwki	<i>Plums</i>
Pomodory gruntowe	<i>Tomatoes</i>	Truskawki	<i>Strawberries</i>
Pory	<i>Leeks</i>	Winogrona	<i>Grapes</i>
Rzodkiewka	<i>Radish</i>	Wiśnie	<i>Cherries</i>
Sałata	<i>Lettuce</i>	GRZYBY	MUSHROOMS
Selery	<i>Celeriac</i>	Boczniaki	<i>Boczniak</i>
Ziemniaki	<i>Potatoes</i>	Pieczarki	<i>Champignons</i>