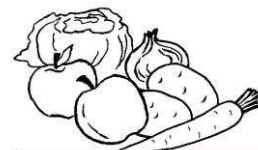


## Rynek owoców i warzyw świeżych

Nr 33/2018

23 sierpnia 2018 r.

NOTOWANIA W DNIACH: 19.08 – 23.08.2018 r.



Ceny skupu owoców i warzyw w spółdzielniach ogrodniczych.

20-21 VIII 2018 r. (zł/kg)							
Województwo	Buraczki czerwone	Fasola szparagowa	Kapusta biała a/	Kapusta pekińska młoda a/	Marchew	Ogórki szklarniowe	Pieczarki
łódzkie							
małopolskie	0,65-0,70	3,30-4,29	1,60-2,20	1,80-2,50	1,14-1,50	2,10-2,90	5,20-5,24
mazowieckie							
lubelskie							
podkarpackie	0,65-0,80	3,50-4,50	1,80	2,50	1,10-1,30	3,00-3,20	4,40-5,00
<b>cena średnia</b>	<b>0,70</b>	<b>3,90</b>	<b>1,87</b>	<b>2,27</b>	<b>1,26</b>	<b>2,80</b>	<b>4,96</b>
<b>tydzień temu</b>	<b>0,70</b>	<b>3,90</b>	<b>2,10</b>	<b>2,27</b>	<b>1,24</b>	<b>2,80</b>	<b>4,96</b>
<b>rok temu</b>	<b>0,79</b>	<b>2,40</b>	<b>1,55</b>	<b>1,85</b>	<b>0,74</b>	<b>1,14</b>	<b>5,16</b>
Województwo	Pietruszka	Seler	Zeimniak	Aronia	Borówka amerykańska	Jabłka letnie	Maliny k1 I
łódzkie				0,30		0,70	
małopolskie	6,54-8,00	1,50-2,80	0,48-0,50			0,70	
mazowieckie					22,00	0,80	
lubelskie				0,37			2,40-2,60
podkarpackie	6,00-7,50	1,60-2,00	0,45-0,47		15,00	1,00-1,30	
<b>cena średnia</b>	<b>7,01</b>	<b>1,98</b>	<b>0,48</b>	<b>0,34</b>	<b>18,50</b>	<b>0,87</b>	<b>2,50</b>
<b>tydzień temu</b>	<b>7,39</b>	<b>1,98</b>	<b>0,48</b>	<b>0,45</b>	<b>13,47</b>	<b>0,83</b>	<b>2,45</b>
<b>rok temu</b>	<b>3,55</b>	<b>2,53</b>	<b>0,40</b>	<b>0,58</b>	<b>14,68</b>	<b>1,96</b>	<b>4,35</b>

Źródło: IERiGŻ

## Rynek owoców i warzyw świeżych

Ceny skupu netto w zakładach przetwórczych i chłodniach zbierane 20-21 VIII 2018 r. (zł/kg)													
Województwo	Fasola szparagowa	Brokuł różyczkowy	Kalafior różyczkowy	Cukinia na plastry	Cukinia na ćwiartki	Cukinia na kostkę	Cebula obrana	Rabarbar	Pomidory do mrożenia	Papryka drażona	Jabłko przemysłowe	Śliwki przemysłowe	Maliny do mrożenia
dolnośląskie													
kujawsko-pomor.	0,78/k/zielona-0,80/k/żółta	1,95z/k/l		0,70/k	0,38/k	0,25/k-0,28/k			0,60z/k				2,40z/lI
lubelskie		2,00z/k	1,12/k-1,13/k	0,70/k				0,80/k-0,95/k			0,16-0,20z	0,40-0,43	2,30z/lI-3,20z/extra
łódzkie	0,76/k/zielona-0,80/k/żółta		1,10/k-1,15/k				1,00z-1,10z				0,16-0,17	0,40-0,43	
małopolskie		2,00z		0,70/k	0,38/k		1,10z/k	0,80/k	0,60z/k		0,17	0,40	2,30z/lI-2,40z/lI
mazowieckie					0,37/k-0,38/k	0,25/k					0,17-0,22z		
podkarpackie													
podlaskie													
pomorskie													
śląskie													
świętokrzyskie													
warmińsko-mazur.													
wielkopolskie			1,13/k				1,15z		0,55z	1,50z/zielona-2,20z/czerwona			
zachodnio-pomor.													
średnio	0,76/k/zielona-0,80/k/żółta	1,98z	1,12/k	0,70/k	0,38/k	0,26/k	1,09z/k	0,85/k	0,55-0,60z	1,50z/zielona-2,20z/czerwona	0,17-0,21z	0,41	2,35z/lI-3,20z/extra
tydzień temu	0,76/k/zielona-0,80/k/żółta	1,98z	1,12/k	0,69/k	0,38/k	0,27/k	0,85/k-1,08z	0,85/k	0,53-0,60z	1,50z/zielona-2,20z/czerwona	0,18-0,25z	0,45	2,18z/lI-3,00z/extra
rok temu	0,77z	1,85z	1,25z	0,68/k	-	0,30/k	0,70z	2,15z	0,55z	-	0,77z	2,50z	4,55z

Źródło: IERiGŻ

## II. Średnie tygodniowe ceny producenta wybranych owoców i warzyw świeżych w zł/kg 13.08-19.08.2018 (33tydzień)

Województwo/Towar	Mazowieckie			Świętokrzyskie*			Wielkopolskie		
	13.08-19.08.2018r. cena w zł/kg (szt*)	06.08-12.08.2018r. cena w zł/kg (szt*)	tygodniowa zmiana ceny w %	13.08-19.08.2018r. cena w zł/kg (szt*)	06.08-12.08.2018r. cena w zł/kg (szt*)	tygodniowa zmiana ceny w %	13.08-19.08.2018r. cena w zł/kg (szt*)	06.08-12.08.2018r. cena w zł/kg (szt*)	tygodniowa zmiana ceny w %
Jabłka (op.5-20 kg) Golden delicious (70/80mm)	--	--	--						
Jabłka (op.5-20 kg) Jonagold+Jonagored (70/80mm)	0,95	0,95	0,0	--	--	--			
Jabłka (op.5-20 kg) Idared (70/80mm)	1,00	1,00	0,0	--	--	--			
Jabłka (op.5-20 kg) Shampion (70/80mm)	--	--	--	--	--	--			
Jabłka (op.5-20 kg) Gala (65/70mm)	--	--	--						
Gruszki (op.5-20 kg) Lukasówka (65/70 mm)	--	--	--	1,38	--	--			
Cebula żółta 40-80 mm; op.5-25 kg				1,10	1,40	-21,4			
Cebula biała 40-80 mm op.5-25 kg	0,80	0,80	0,0	1,60	1,80	-11,1	1,10	1,15	-3,9
Marchew wszystkie odmiany pakowane luzem	1,25	1,25	0,0	0,80	0,70	14,3	1,38	1,58	-12,6
Pietruszka korzeń op. 10 kg				10,00	10,00	0,0	6,64	8,04	-17,4
Pomidory, typ okrągły; op. 5-6kg				3,25	3,50	-7,1	1,29	1,15	12,0
Ogórki, typ gładkie; op. 5-6 kg				1,10	1,10	0,0	2,17	2,20	-1,2
Seler				--	--	--	2,61	2,82	-7,6
Sałata masłowa za główkę				0,40	0,35	14,3			--
Szparagi biało/fioletowe >16mm						--	--	--	--
Burak ćwikłowy op. 10-15 kg				0,55	0,65	-15,4	0,78	0,78	-0,1
Kalafior 12-20 cm				1,50	1,50	0,0	1,31	--	--
Kapusta biała zł/kg						--	2,77	2,00	38,5
Rzodkiewka za pęczek 10 szt				1,60	1,50	6,7			
Ziemniaki (op. 15 kg)				0,70	0,70	0,0			--
Pieczarki 30-65 mm						--	5,21	5,14	1,4

## Rynek owoców i warzyw świeżych

III. Ceny hurtowe w dniach 21.08-23.08.2018r.

Miejscowość			Bronisze		Lublin		Łódź		Rzeszów		Wrocław	
Data notowania			2018-08-23		2018-08-21		2018-08-23		2018-08-23		2018-08-22	
Owoce		Jedn.	Min	Max	Min	Max	Min	Max	Min	Max	Min	Max
<b>KRAJOWE</b>												
Buraki ćwikłowe		kg	0,60	1,00	1,00	1,00	0,70	1,50	0,80	1,20	1,00	3,00
Cebula biała		kg	0,60	1,00	1,20	1,30	0,80	1,53	1,00	1,50	1,60	1,60
Cebula młoda		kg	1,80	3,00							2,50	3,00
Kalafior		szt.	5,00	6,00	2,00	3,00	2,50	5,00	3,00	3,50	2,50	2,50
Kapusta biała		kg	0,80	1,00			0,70	1,00	2,60	3,00		
Kapusta młoda		szt.	3,50	4,50	2,00	2,50	3,00	4,00			3,50	4,00
Marchew		kg	0,80	1,20	1,30	1,50	1,20	2,00	1,80	2,00		
Ogórki gruntowe		kg	2,00	3,00	2,00	3,00			3,00	3,50	3,00	3,00
Ogórki krótkie		kg	3,00	4,00							4,00	4,00
Papryka czerwona		kg	3,00	4,00			2,20	3,40	2,50	3,50	3,00	3,50
Papryka zielona		kg	1,00	1,75			1,80	2,40			2,50	3,00
Papryka żółta		kg	3,00	4,00			2,40	3,60			3,00	3,50
Pietruszka		kg	4,00	6,00	6,40	12,00			5,00	8,00	7,00	8,00
Pomidory		kg	1,33	1,66	1,67	1,67	1,17	2,83	2,00	3,00	1,00	2,50
Pomidory gruntowe		kg	0,60	1,20	1,00	1,00	0,83	1,39				
Pory		kg	2,75	3,60								
Rzodkiewka		pgczek	1,00	1,30			1,00	1,60	1,00	1,50	1,00	1,20
Salata		szt.	1,56	2,00	1,60	1,80	1,50	2,40	1,50	2,00	2,00	2,00
Selery		kg	2,00	3,00	2,60	2,60	1,60	3,00	2,60	3,50	3,00	3,00
Ziemniaki		kg	0,60	1,30	0,80	0,80	0,53	0,87	0,60	0,80		
Boczniki		kg	8,00	15,00							17,50	17,50
Pieczarki		kg	5,00	6,00	5,00	5,00	5,00	7,00	5,00	6,00	3,00	3,50
<b>IMPORTOWANE</b>												
Czosnek		kg	6,00	8,00	8,00	8,00						

Miejscowość			Bronisze		Lublin		Łódź		Rzeszów		Wrocław	
Data notowania			2018-08-23		2018-08-21		2018-08-23		2018-08-23		2018-08-22	
Owoce	Odm.	Jedn.	Min	Max	Min	Max	Min	Max	Min	Max		
<b>KRAJOWE</b>												
Brzoskwinie		kg	1,00	2,50			2,00	4,00			1,00	3,00
Gruszki		kg	1,40	2,50	2,00	3,00	2,00	4,50	2,50	4,00	1,00	4,00
<b>Jabłka</b>												
	Antonówki	kg	1,00	1,33	1,00	1,33	1,20	1,67				
	Celesta	kg	1,00	1,33	1,00	1,33						
	Delikates	kg	1,00	1,33	1,00	1,33	1,20	2,00				
	Jerseymac	kg					1,20	1,67				
	Katja	kg			0,80	1,33						
	Lobo	kg	1,00	1,33								
	Paula Red	kg	1,00	1,33	0,67	1,33	1,20	2,00				
	Piros	kg	1,00	1,33	1,00	1,33	1,33	2,00				
Maliny		kg	8,00	12,00	6,00	10,00	8,00	15,00	8,00	10,00	10,00	16,00
Morele		kg	5,00	7,20					2,00	4,00		
Porzeczki czerwone		kg	10,00	10,00								
Sliwki		kg	0,80	1,75	1,00	1,00	1,00	1,50	1,00	1,50	1,00	2,00
Truskawki		kg	8,00	12,00	6,00	8,00	6,00	8,00			6,00	8,00
Wiśnie		kg					2,00	3,00				
<b>IMPORTOWANE</b>												
Ananasy		szt.	4,25	4,75	5,80	6,00	5,00	10,00	4,50	5,00	5,00	7,00
Arbuzy		kg	2,00	2,50	1,50	2,10	2,00	2,50	2,00	2,50	1,30	2,50
Banany		kg	2,30	3,80	3,28	3,28	2,78	3,89	2,78	3,61	3,50	4,20
Brzoskwinie		kg	3,50	5,00	4,00	4,30	3,00	4,00	2,00	4,00		
Cytryny		kg	8,75	9,75	10,00	10,00	9,17	10,00	9,50	11,00	8,00	9,00
Grejpfruty		kg	3,85	6,00	4,00	4,00	5,00	6,07	3,50	5,00	6,00	7,00
Gruszki		kg	4,75	8,00			5,00	6,67				
Jabłka		kg	5,00	6,00								
Mandarynki		kg	6,00	8,00	5,50	5,50	6,50	7,50	6,00	7,00	8,00	8,00
Morele		kg	6,00	9,00			6,00	8,00			4,50	7,00
Nektarynki		kg	4,20	6,00	3,50	5,20	4,50	5,50	2,50	3,50		
Pomarańcze		kg	4,50	5,75	3,80	5,00	4,00	4,50	4,50	5,50	2,00	3,00
Sliwki		kg	3,00	7,00								
Winogrona		kg	3,75	7,00	4,50	5,70	8,89	11,11	4,50	5,50	11,00	12,00

Zmiany cen hurtowych dla wybranego asortymentu owoców i warzyw

Produkt	Jedn.	Cena zł/jedn				Zmiany ceny (%)							
		23-08-2018		17-08-2018		w stosunku do poprzedniego notowania*)		2 tyg.		3 tyg.		4 tyg.	
		Min	Max	Min	Max	Min	Max	Min	Max	Min	Max	Min	Max
1	2	3	4	5	6	7	8	9	10	11	12	13	14
<b>Warzywa krajowe</b>													
Buraki ówkiowe	kg	0,60	3,00	0,70	1,50	-14,3	100,0	0,0	100,0	0,0	100,0	0,0	100,0
Boczniki	kg	8,00	17,50	8,00	17,50	0,0	0,0	0,0	0,0	0,0	0,0	0,0	0,0
Cebula biała	kg	0,60	1,60	0,80	2,40	-25,0	-33,3	-29,4	-33,3	-40,0	-33,3	-40,0	-36,0
Cebula młoda	kg	1,80	3,00	1,80	3,00	0,0	0,0	0,0	0,0	12,5	0,0	0,0	0,0
Kalafiory	szt.	2,00	6,00	1,50	3,50	33,3	71,4	100,0	71,4	33,3	20,0	-33,3	9,1
Kapusta biała	kg	0,70	3,00	0,60	1,00	16,7	200,0	16,7	200,0	16,7	200,0	-6,7	36,4
Kapusta młoda	szt.	2,00	4,50	1,50	5,00	33,3	-10,0	33,3	12,5	100,0	20,0	33,3	28,6
Marchew	kg	0,80	2,00	0,80	2,00	0,0	0,0	0,0	25,0	0,0	33,3	-20,0	-20,0
Ogórki gruntowe	kg	2,00	3,50	1,50	4,00	33,3	-12,5	166,7	0,0	166,7	40,0	33,3	16,7
Ogórki krótkie	kg	3,00	4,00	2,00	3,50	50,0	14,3	25,0	21,2	71,4	21,2	66,7	42,9
Pieczarki	kg	3,00	7,00	3,00	7,00	0,0	0,0	-25,0	0,0	-25,0	0,0	-25,0	0,0
Pietruszka	kg	4,00	12,00	4,00	10,00	0,0	20,0	-20,0	20,0	-50,0	9,1	-50,0	-14,3
Pomidory	kg	1,00	3,00	1,00	3,00	0,0	0,0	0,0	0,0	-14,3	0,0	-24,8	-14,3
Pory	kg	2,75	3,60	2,75	3,60	0,0	0,0	0,0	0,0	0,0	0,0	0,0	0,0
Pory młode	szt.	1,00	1,80	1,00	1,80	0,0	0,0	0,0	-10,0	0,0	-10,0	0,0	-10,0
Rzodkiewka	peczek	1,00	1,60	0,80	1,60	25,0	0,0	17,6	0,0	53,8	0,0	100,0	0,0
Salata	szt.	1,50	2,40	1,50	3,00	0,0	-20,0	15,4	0,0	15,4	0,0	15,4	0,0
Selery	kg	1,60	3,50	2,00	4,00	-20,0	-12,5	-20,0	0,0	-20,0	-12,5	-8,6	-12,5
Selery młode	szt.	1,20	1,75	1,20	1,75	0,0	0,0	0,0	0,0	0,0	0,0	0,0	-12,5
Ziemniaki	kg	0,53	1,30	0,53	1,40	0,0	-7,1	0,0	-7,1	0,0	-7,1	14,3	30,0
<b>Owoce krajowe</b>													
Brzoskwinie	kg	1,00	4,00	1,00	4,00	0,0	0,0	0,0	33,3	0,0	33,3	0,0	0,0
Gruszki	kg	1,00	4,50	1,40	4,50	-28,6	0,0	-41,2	0,0	-50,0	0,0	-50,0	0,0
<b>Jabłka:</b>													
<i>Antonówki</i>	kg	1,00	1,67	1,20	2,67	-16,7	-37,5	-16,7	-37,5	-40,0	-44,4	-39,8	-44,4
<i>Delikates</i>	kg	1,00	2,00	1,00	2,67	0,0	-25,0	-16,7	-25,0	-16,7	-33,3	-40,0	-33,3
<i>Lobo</i>	kg	1,00	1,33	1,00	1,33	0,0	0,0	-24,8	-19,9				
<i>Paula Red</i>	kg	0,67	2,00	1,00	2,67	-33,0	-25,0	-33,0	-25,0	-44,2	-33,3	-59,8	-33,3
<i>Jerseymac</i>	kg	1,20	1,67	1,20	2,67	0,0	-37,5	0,0	-37,5	20,0	-44,4	-28,0	-44,4
<i>Piros</i>	kg	1,00	2,00	1,00	2,67	0,0	-25,0	0,0	-25,0	0,0	-33,3	-16,7	-33,3
Maliny	kg	6,00	16,00	6,00	22,00	0,0	-27,3	0,0	-27,3	20,0	-20,0	-25,0	-33,3
Morele	kg	2,00	7,20	1,25	6,00	60,0	20,0	60,0	20,0	60,0	2,9	100,0	20,0
Truskawki	kg	6,00	12,00	6,00	14,00	0,0	-14,3	100,0	-14,3	50,0	-14,3	-14,3	-20,0
Porzeczki czerwone	kg	10,00	10,00	5,00	10,00	100,0	0,0	185,7	0,0	233,3	0,0	354,5	11,1
Wiśnie	kg	2,00	3,00	2,00	5,00	0,0	-40,0	0,0	-50,0	8,1	-50,0	20,5	-50,0
<b>Warzywa importowane</b>													
Czosnek	kg	5,00	8,00	6,00	8,00	-16,7	0,0	-16,7	0,0	-16,7	-20,0	-16,7	0,0
<b>Owoce importowane</b>													
Ananasy	kg	4,25	10,00	4,25	10,00	0,0	0,0	6,3	0,0	41,7	0,0	93,2	0,0
Banany	kg	2,30	4,20	2,30	4,33	0,0	-3,1	0,0	-3,1	0,0	-3,1	0,0	-5,5
Brzoskwinie	kg	2,00	5,00	3,00	6,00	-33,3	-16,7	-33,3	-16,7	-33,3	-16,7	-20,0	-16,7
Grejfruty	kg	3,50	7,00	3,85	7,00	-9,1	0,0	0,0	0,0	-18,3	15,3	-19,2	14,0
Gruszki	kg	4,75	8,00	4,75	8,00	0,0	0,0	0,0	0,0	0,0	0,0	5,6	0,0
Jabłka	kg	5,00	6,00	4,00	6,00	25,0	0,0	25,0	0,0	25,0	0,0	25,0	0,0
Mandarynki	kg	5,50	8,00	5,50	8,00	0,0	0,0	0,0	0,0	0,0	0,0	10,0	0,0
Morele	kg	4,50	9,00	4,50	9,00	0,0	0,0	0,0	0,0	0,0	-2,2	0,0	12,5
Nektarynki	kg	2,50	6,00	4,20	6,00	-40,5	0,0	-35,9	0,0	-30,6	0,0	-16,7	0,0
Pomarańcze	kg	2,00	5,75	3,00	5,75	-33,3	0,0	-33,3	0,0	-33,3	0,0	-33,3	-4,2
Śliwki	kg	3,00	7,00	3,00	8,00	0,0	-12,5	0,0	-12,5	0,0	-12,5	-25,0	-12,5
Winogrona	kg	3,75	12,00	3,75	12,00	0,0	0,0	-6,3	0,0	-6,3	0,0	-25,0	-1,8

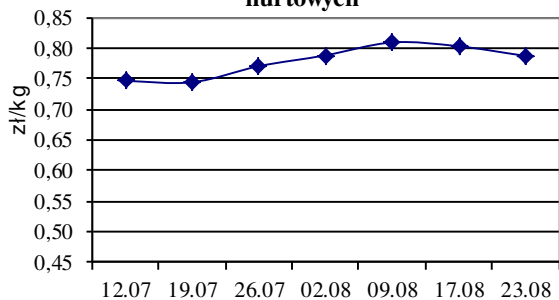
\* data wydania biuletynu

Źródło: Obliczenia własne na podstawie danych pochodzących z giełd i rynków hurtowych.

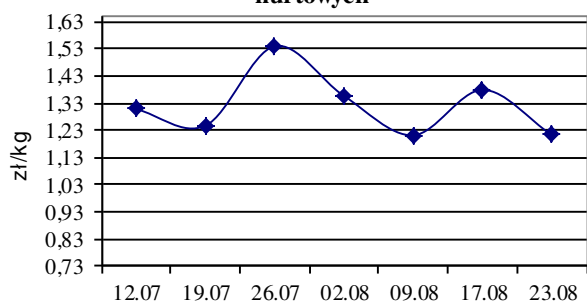
\*\*) Zmiana ceny minimalnej w stosunku do poprzedniego notowania w % = [(kolumna 3-kolumna 5)/kolumna 5 ]x100  
Zmiana ceny maksymalnej w stosunku do poprzedniego notowania w % = [(kolumna 4-kolumna 6)/kolumna 6 ]x1

ŚREDNIE CENY OWOCÓW I WARZYW NA RYNKACH HURTOWYCH

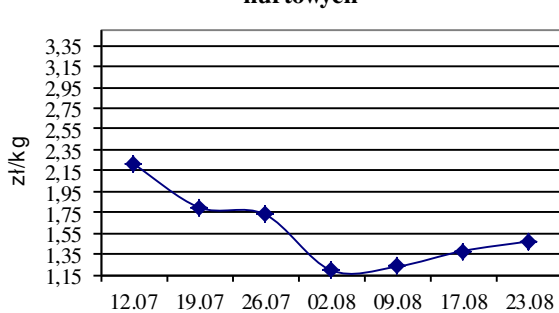
Średnie ceny ziemniaków na rynkach hurtowych



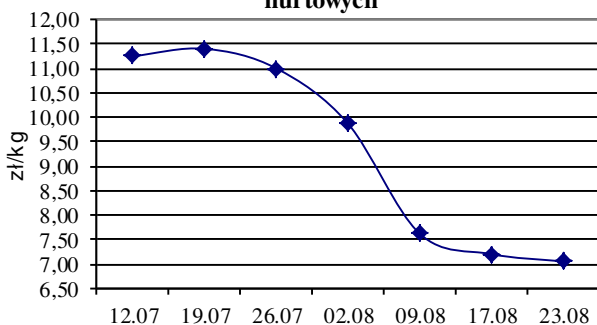
Średnie ceny cebuli białej na rynkach hurtowych



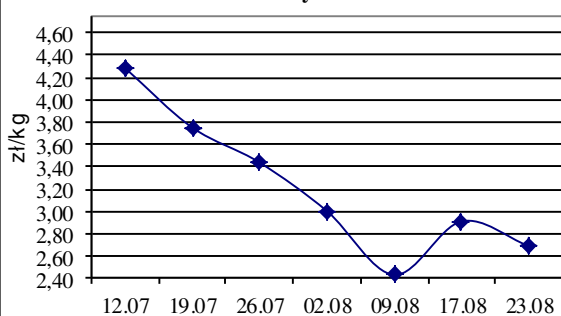
Średnie ceny marchwi na rynkach hurtowych



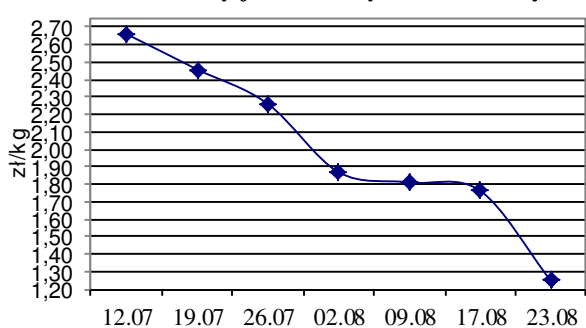
Średnie ceny pietruszki na rynkach hurtowych



Średnie ceny gruszek na rynkach hurtowych



Średnie ceny jabłek na rynkach hurtowych



## Średnie ceny na targowiskach

Średnie ceny targowiskowe ziemniaków i cebuli białej wg województw w 2018 r.  
(daty podane w tabeli oznaczają ostatni dzień analizowanego tygodnia)

Województwo	Ziemniaki jadalne wczesne			Ziemniaki jadalne			Cebula biała		
	Cena w zł/kg		Tygodniowa zmiana w [%]	Cena w zł/dt		Tygodniowa zmiana w [%]	Cena w zł/kg		Tygodniowa zmiana w [%]
	13.08-19.08 2018	06.08-12.08 2018		13.08-19.08 2018	06.08-12.08 2018		13.08-19.08 2018	06.08-12.08 2018	
DOLNOŚLĄSKIE	1,30	1,23	5,7	--	--	--	2,75	2,48	10,9
KUJAWSKO-POMORSKIE	0,83	0,83	0,0	--	100,00	--	1,67	1,73	-3,5
LUBELSKIE	1,30	1,27	2,4	--	--	--	2,15	2,49	-13,7
LUBUSKIE	1,50	1,50	0,0	--	--	--	3,00	3,00	0,0
ŁÓDZKIE	--	--	--	90,00	88,75	1,4	2,75	2,91	-5,5
MAŁOPOLSKIE	0,53	--	--	67,50	70,00	-3,6	1,67	1,36	22,8
MAZOWIECKIE	1,15	1,22	-5,7	107,00	80,00	33,8	2,11	2,17	-2,8
OPOLSKIE	1,20	1,30	-7,7	--	--	--	2,33	2,85	-18,2
PODKARPACKIE	--	0,92	--	86,25	78,75	9,5	2,21	2,07	6,8
PODLASKIE	1,35	1,33	1,5	--	--	--	2,44	2,36	3,4
POMORSKIE	1,32	1,20	10,0	--	100,00	--	1,92	1,48	29,7
ŚLĄSKIE	1,12	1,15	-2,6	67,00	85,00	-21,2	2,31	2,26	2,2
ŚWIĘTOKRZYSKIE	1,00	1,00	--	60,00	76,25	-21,3	0,90	2,08	-56,7
WARMIŃSKO-MAZURSKIE	--	--	--	120,00	140,00	-14,3	1,65	1,75	-5,7
WIELKOPOLSKIE	1,11	1,20	-7,5	103,00	105,00	-1,9	1,98	1,90	4,2
ZACHODNIOPOMORSKIE	1,40	1,52	-7,9	--	--	--	3,50	3,92	-10,7

\*) zł/dt

\*) zł/kg

**2/ Informacje dot. cen producenta dostarczane są przez KRIR**

**3/ Informacje dot. cen hurtowych dostarczone są przez przedstawicieli niżej wymienionych rynków hurtowych i ośrodków doradztwa rolniczego.**

Warszawski Rolno-Spożywczy Rynek Hurtowy S.A. – **Bronisze** – [www.bronisze.com.pl](http://www.bronisze.com.pl); Lubelski Rynek Hurtowy S.A. – **Lublin** – [www.elizowka.pl](http://www.elizowka.pl), Wielkopolska Gildia Rolno-Ogrodnicza S.A. – **Poznań** – [www.wgro.com.pl](http://www.wgro.com.pl); Podkarpackie Centrum Hurtowe Agrohurt S.A. – **Rzeszów** – [www.mgrt.rzeszow.pl](http://www.mgrt.rzeszow.pl); Sandomierski Ogrodniczy Rynek Hurtowy S.A. – **Sandomierz** – [www.gieldasan.pl](http://www.gieldasan.pl); Rolno-spożywczy rynek hurtowy we Wrocławiu – [www.targpiast.com.pl](http://www.targpiast.com.pl)

**4/ Informacje dot. cen targowiskowych ziemniaków i cebuli dostarczone są przez pracowników ośrodków doradztwa rolniczego.**

**Wydawca:** Ministerstwo Rolnictwa i Rozwoju Wsi; 00-930 Warszawa ul. Wspólna 30  
tel. (022) 623 27 67; fax (022) 623 27 06, 623 27 07

**Adres internetowy:** [strona ZSRIR](#); **E-mail:** [Biuletyn@minrol.gov.pl](mailto:Biuletyn@minrol.gov.pl)

**Autor:** Tomasz Chruśliński tel. (022) 623-27-67; E-mail: [Tomasz.Chruslinski@minrol.gov.pl](mailto:Tomasz.Chruslinski@minrol.gov.pl).

**Warunki dostępu do publikacji:**

Tygodnik jest udostępniany zainteresowanym osobom bezpłatnie.

**Rynek owoców i warzyw świeżych** - ukazuje się w każdy czwartek.

**Osoby zainteresowane regularnym otrzymywaniem publikacji muszą zgłosić zamówienie na adres Departamentu Rynków Rolnych**

**Informacje o poziomie cen hurtowych niżej wymienionych produktów można uzyskać na stronie internetowej rynków hurtowych**

brokuły, brukselka, cebula czerwona, cukinia, cykoria, fasola "Jaś", fasola biała, fasola szparagowa, kapusta czerwona, kapusta kiszona, kapusta pekińska, kapusta włoska, koperek, nać pietruszki, ogórki kiszone, rzodkiew biała, szczypiorek, włoszczyzna, agrest, aronia, borówka amerykańska, morele, orzechy laskowe, orzechy włoskie, ananasy, klementynki, kokosy, melony, morele.